




RANCANGAN AWAL RENCANA KERJA TAHUN 2026



Dinas Kesehatan Kabupaten Bondowoso

📍 Jl Imam Bonjol No. 13 Kab. Bondowoso 68217

☎️ (0332) 42134

✉️ perencanaanbondowoso@gmail.com

🌐 <https://dinkes.bondowosokab.go.id>

KATA PENGANTAR

Berkat rahmat Tuhan Yang Maha Esa, Dinas Kesehatan Kabupaten Bondowoso telah dapat menyusun Rancangan Awal “Rencana Kerja (RENJA) Dinas Kesehatan Tahun 2026”. Rancangan Awal Renja Dinas Kesehatan 2026 merupakan dokumen perencanaan yang bersifat indikatif dan memuat berbagai program pembangunan kesehatan yang akan dilaksanakan oleh Dinas Kesehatan untuk Tahun 2026 dengan penekanan pada pencapaian sasaran Prioritas Nasional, Standar Pelayanan Minimal (SPM), dan Kebijakan Umum (KU) Program Prioritas Kabupaten Bondowoso.

Rancangan Awal Rencana Kerja (RENJA) merupakan penjabaran dari Rencana Strategis (RENSTRA) untuk jangka waktu 1 (satu) tahun. Substansi RENJA yang memuat program, kegiatan dan pendanaan serta indikator kinerja merupakan acuan bagi Dinas Kesehatan untuk penyusunan Rencana Kegiatan Anggaran (RKA) Tahun 2026. Diharapkan Rancangan Awal Rencana Kerja (RENJA) ini akan menjadi langkah penyusunan landasan fundamental bagi Dinas Kesehatan Kabupaten Bondowoso untuk peningkatan kinerja.

Kami menyadari bahwa penyusunan Rancangan Awal Rencana Kerja (RENJA) Tahun 2026 ini masih jauh dari kesempurnaan, untuk itu kami mengharapkan masukan, usul, dan saran, serta koreksi yang bersifat konstruktif demi kesempurnaan dokumen perencanaan ini

Bondowoso, 9 Desember 2024
PIL. KEPALA DINAS KESEHATAN
KABUPATEN BONDOWOSO



AGUS WIDHARNO, SE., M.Si

Pembina Tk 1 (IVb)

NIP. 19800818 200312 1 002

DAFTAR ISI

KATA PENGANTAR	i
DAFTAR ISI	ii
BAB I PENDAHULUAN	
1.1 Latar belakang	1
1.2 Landasan Hukum	3
1.3 Maksud dan Tujuan	4
1.4 Sistematika Penulisan	5
BAB II HASIL EVALUASI RENJA DINAS KESEHATAN TAHUN LALU	
2.1 Evaluasi Pelaksanaan Renja Dinas Kesehatan Tahun Lalu dan Capaian Renstra Dinas Kesehatan	6
2.2 Analisis Kinerja Pelayanan Dinas Kesehatan	11
2.3 Isu-isu Penting Penyelenggaraan Tugas dan Fungsi Dinas Kesehatan	13
2.4 Review terhadap Rancangan Awal RKPD	18
2.5 Penelaahan Usulan Program dan Kegiatan Masyarakat	20
BAB III TUJUAN DAN SASARAN DINAS KESEHATAN	
3.1 Telaah terhadap Kebijakan Nasional	21
3.2 Tujuan dan Sasaran Renja Dinas Kesehatan	23
3.3 Program dan Kegiatan	33
BAB IV RENCANA KERJA DAN PENDANAAN DINAS KESEHATAN	31
BAB V PENUTUP	32

BAB I

PENDAHULUAN

1.1 Latar Belakang

Pengembangan kebijakan dalam mendukung adanya desentralisasi membawa implikasi perubahan mendasar dalam tatanan pemerintahan, sehingga terjadi juga perubahan peran dan fungsi birokrasi mulai dari tingkat Pusat sampai ke Daerah. Perubahan tersebut juga dapat berdampak pada upaya mewujudkan pembangunan kesehatan sesuai kebutuhan Daerah dan diselenggarakan secara efisien, efektif dan berkualitas.

Pembangunan kesehatan merupakan bagian dari pembangunan nasional yang ditujukan untuk meningkatkan kualitas sumber daya manusia. Kualitas Sumber Daya Manusia dapat diukur melalui Index Pembangunan Manusia (IPM) suatu daerah dimana dipengaruhi oleh tiga (3) Indikator, yaitu (1) Pendidikan, (2) Kesehatan dan (3) Daya Beli Masyarakat, sehingga untuk peningkatan derajat kesehatan masyarakat yang optimal diperlukan suatu visi dan misi yang mendukung.

Pembangunan Kesehatan diarahkan untuk meningkatkan mutu sumber daya manusia dan lingkungan yang saling mendukung dengan pendekatan paradigma sehat, yang memberikan prioritas pada upaya peningkatan kesehatan, pencegahan, penyembuhan, pemulihan dan rehabilitasi sejak dalam kandungan sampai usia lanjut. Selain itu pembangunan bidang kesehatan juga diarahkan untuk meningkatkan dan memelihara mutu lembaga pelayanan kesehatan melalui pemberdayaan sumber daya manusia secara berkelanjutan, dan sarana prasarana dalam bidang medis, termasuk ketersediaan obat yang dapat dijangkau oleh masyarakat. Pembangunan bidang kesehatan ditujukan pula untuk mewujudkan pembangunan nasional di bidang kesehatan yang berlandaskan prakarsa dan aspirasi masyarakat dengan cara memberdayakan, menghimpun, dan mengoptimalkan potensi daerah untuk kepentingan daerah dan prioritas Nasional.

Pada program kesehatan Menteri Kesehatan mengangkat 4 isu penting, yaitu (1) Penurunan angka stunting, (2) Angka kematian ibu dan bayi (3) Perbaikan pengelolaan Jaminan Kesehatan Nasional (4) Penguatan pelayanan kesehatan serta isu terkait obat dan alat kesehatan, dan kualitas tenaga kesehatan terutama di daerah terpencil, tertinggal, perbatasan dan kepulauan (DTPK).

Untuk mendukung program nasional, maka dasar-dasar, visi, serta misi pembangunan kesehatan harus dapat dilaksanakan serta bertaat azaz dan

berkesinambungan yang dijabarkan dalam Rencana Kerja Perangkat Daerah (RKPD) tiap tahun. Dalam mewujudkan tujuan tersebut dilakukan berbagai upaya yaitu melalui peningkatan pelayanan kesehatan yang merata dan terjangkau oleh seluruh lapisan masyarakat, mendorong kemandirian masyarakat untuk hidup sehat, peningkatan kesehatan individu, keluarga, dan masyarakat serta lingkungan yang berada di sekitarnya. Agar merata dan terjangkau oleh masyarakat, pelayanan kesehatan dasar dilaksanakan secara terpadu melalui Puskesmas, Puskesmas Pembantu, Posyandu, Polindes / Ponkesdes serta pelayanan kesehatan rujukan melalui Rumah Sakit.

Kasus penyakit menular di kab Bondowoso tahun 2024 masih cukup banyak, antara lain ISPA (2258), TB Paru (1530), HIV (153), Diare (9488), DBD (873) dan Malaria (5). Kondisi di masyarakat berkaitan dengan adanya penyakit menular ini membuat perlu adanya kewaspadaan dini untuk mencegah adanya Kejadian Luar Biasa (KLB). Berkaitan dengan adanya penyakit menular adalah perilaku dan lingkungan yang tidak baik karena perilaku hidup bersih dan sehat (PHBS) belum membudaya di masyarakat. Capaian PHBS di Kab Bondowoso dilihat dari persentase rumah tangga sehat, dimana ada 64.714 rumah tangga yang dikaji 58.770 (90.8%) masih tidak sehat dan hanya 21.450 (36,5%) rumah tangga yang sehat. Kampanye PHBS perlu ditingkatkan, perubahan perilaku sebagai hasil kampanye PHBS perlu diikuti dengan peningkatan sanitasi dan lingkungan, pengawasan kualitas air dan lingkungan, penyehatan tempat-tempat umum, dan makanan serta minuman.

Untuk mencapai terwujudnya masyarakat Bondowoso yang sehat diperlukan rumusan umum mengenai keadaan yang diinginkan pada akhir periode perencanaan. Untuk mewujudkan hal tersebut, maka ditetapkan tujuan Dinas Kesehatan Kabupaten Bondowoso adalah “Meningkatnya Derajat Kesehatan”. Berikut merupakan strategi untuk mencapai tujuan tersebut: (1) Peningkatan kualitas pelayanan kesehatan masyarakat; (2) Peningkatan kualitas surveilans, pencegahan dan pemberantasan penyakit; (3) Penyediaan fasilitas pelayanan kesehatan yang merata, terjangkau dan berkualitas.

Untuk menjaga konsistensi pencapaian tujuan menuju Bondowoso Mandiri Ekonomi, Lestari, Sejahtera, Adil dan Terdepan Dalam Bingkai Iman dan Takwa, maka sebagai perangkat daerah, Dinas Kesehatan perlu untuk menyusun Rencana Kerja (RENJA) Dinas Kesehatan. Rencana Kerja Dinas Kesehatan merupakan rancangan program dan kegiatan yang akan dilaksanakan oleh Dinas Kesehatan pada tahun yang direncanakan sesuai dengan tugas pokok dan fungsinya.

1.2 Landasan hukum

Landasan hukum yang mendasari Renja Dinas Kesehatan adalah :

1. UU Nomor 17 Tahun 2003 tentang Keuangan Negara
2. UU Nomor 1 Tahun 2004 tentang Perbendaharaan Negara
3. UU Nomor 25 Tahun 2004 tentang Sistem Perencanaan Pembangunan Nasional
4. UU Nomor 36 Tahun 2009 tentang Kesehatan
5. UU Nomor 23 Tahun 2014 tentang Pemerintahan Daerah
6. UU Nomor 1 Tahun 2022 tentang Hubungan Keuangan Antara Pemerintah Pusat dan Pemerintah Daerah
7. PP Nomor 8 Tahun 2008 tentang Tahapan, Tata Cara Penyusunan, Pengendalian Dan Evaluasi Pelaksanaan Rencana Pembangunan Daerah
8. Peraturan Presiden Nomor 72 Tahun 2012 tentang Sistem Kesehatan Nasional.
9. Peraturan Menteri Kesehatan Nomor 49 Tahun 2016 tentang Pedoman Teknis Pengorganisasian Dinas Kesehatan Provinsi dan Kabupaten/Kota
10. Peraturan Menteri Dalam Negeri Nomor 86 Tahun 2017 tentang Tata Cara Perencanaan, Pengendalian dan Evaluasi Pembangunan Daerah, Tata Cara Evaluasi Rancangan Perda tentang RPJPD dan RPJMD, serta Tata Cara Perubahan RPJPD, RPJMD dan RKPD;
11. Peraturan Pemerintah Nomor 2 Tahun 2018 tentang SPM
12. Peraturan Pemerintah Nomor 12 Tahun 2019 tentang Pengelolaan Keuangan Daerah
13. Peraturan Menteri Kesehatan Nomor 4 Tahun 2019 tentang Standar Teknis Pemenuhan Mutu Pelayanan Dasar Pada Standar Pelayanan Minimal Bidang Kesehatan
14. Peraturan Menteri Dalam Negeri Nomor 90 Tahun 2019 tentang Klasifikasi, Kodefikasi, dan Nomenklatur Perencanaan Pembangunan dan Keuangan Daerah, & Keputusan Menteri Dalam Negeri Nomor 900.1.15.5-1317/2023.
15. Peraturan Menteri Dalam Negeri Nomor 77 Tahun 2020 Pedoman Teknis Pengelolaan Keuangan Daerah
16. Peraturan Menteri Dalam Negeri Nomor 59 Tahun 2021 tentang Penerapan Standar Pelayanan Minimal;
17. Peraturan Bupati Bondowoso Nomor 84 Tahun 2016 tentang Kedudukan, Susunan Organisasi, Tugas, dan Fungsi serta Tata Kerja Dinas Kesehatan Kabupaten Bondowoso.

18. Peraturan Bupati nomor 11 Tahun 2023 tentang RPD Kabupaten Bondowoso Tahun 2024-2026.
19. Peraturan Bupati Nomor 32 Tahun 2023 tentang Perubahan Rencana Strategis Perangkat Daerah Tahun 2024-2026.

1.3 Maksud dan Tujuan

1.3.1 Maksud

Renja Dinas Kesehatan Kabupaten Bondowoso tahun 2026 disusun dimaksudkan untuk :

- a. Sebagai pedoman dan arah bagi Dinas Kesehatan Kabupaten Bondowoso dalam melaksanakan tugas pokok dan fungsinya selama periode satu tahun 2026 dengan mengacu pada RKPD Kabupaten Bondowoso dan berpedoman pada Renstra Dinas Kesehatan Bondowoso.
- b. Memberikan informasi kepada pemangku kepentingan (stakeholder) tentang rencana kerja tahun berjalan.
- c. Akselerasi dan pencapaian target standar pelayanan minimal yang telah ditetapkan kementerian.
- d. Menindaklanjuti kebijakan nasional dan provinsi yang harus dialokasikan di daerah.

1.3.2 Tujuan

Tujuan Renja Dinas Kesehatan Kabupaten Bondowoso disusun adalah untuk :

- a. Menetapkan tujuan, sasaran, strategi kebijakan dan prioritas pembangunan bidang kesehatan dalam penyelenggaraan tugas dan fungsi Dinas Kesehatan Kabupaten Bondowoso untuk dilaksanakan pada Tahun 2026 sesuai dengan prioritas, kondisi, potensi, permasalahan, kebutuhan nyata, isu strategis dan aspirasi masyarakat yang tumbuh dan berkembang di Kabupaten Bondowoso.
- b. Mengoptimalkan peran dan fungsi Dinas Kesehatan di dalam pelaksanaan pembangunan daerah Kabupaten Bondowoso di bidang Kesehatan untuk mencapai target kinerja tahun 2026.
- c. Mempermudah pengendalian, monitoring, evaluasi dan koordinasi pelaksanaan rencana kegiatan kurun waktu tribulanan dalam tahun 2026.

1.4 Sistematika Penulisan

Sistematika penyusunan Renja Dinas Kesehatan Kabupaten Bondowoso sebagai berikut :

KATA PENGANTAR

DAFTAR ISI

BAB I PENDAHULUAN

- 1.1 Latar belakang
- 1.2 Landasan Hukum
- 1.3 Maksud dan Tujuan
- 1.4 Sistematika Penulisan

BAB II HASIL EVALUASI RENJA DINAS KESEHATAN TAHUN LALU

- 2.1 Evaluasi Pelaksanaan Renja Dinas Kesehatan Tahun Lalu dan Capaian Renstra Dinas Kesehatan
- 2.2 Analisis Kinerja Pelayanan Dinas Kesehatan
- 2.3 Isu-isu Penting Penyelenggaraan Tugas dan Fungsi Dinas Kesehatan
- 2.4 Review terhadap Rancangan Awal RKPD
- 2.5 Penelaahan Usulan Program dan Kegiatan Masyarakat

BAB III TUJUAN DAN SASARAN DINAS KESEHATAN

- 3.1 Telaah Terhadap Kebijakan Nasional dan Daerah
- 3.2 Tujuan dan Sasaran Renja Dinas Kesehatan
- 3.3 Program dan Kegiatan

BAB IV RENCANA KERJA DAN PENDANAAN DINAS KESEHATAN

BAB V PENUTUP

BAB II

HASIL EVALUASI RENJA DINAS KESEHATAN TAHUN LALU

2.1 Evaluasi Pelaksanaan Renja Dinas Kesehatan Tahun Lalu dan Capaian Renstra Dinas Kesehatan

Dalam rangka mewujudkan sasaran organisasi dengan indikator sasaran sebagai tolok ukur keberhasilannya, maka Dinas Kesehatan melakukan kajian renstra dan menetapkan prioritas program sebagai berikut :

1. Program Upaya Kesehatan Perorangan dan Upaya Kesehatan Masyarakat
2. Program Peningkatan Kapasitas Sumber Daya Manusia Kesehatan
3. Program Sediaan Farmasi, Alat Kesehatan dan Makanan Minuman
4. Program Pemberdayaan Masyarakat Bidang Kesehatan

Dalam rangka penyusunan rencana kerja Dinas Kesehatan Kabupaten Bondowoso perlu melakukan evaluasi penilaian kinerja dua tahun lalu (2024) dan perkiraan tahun berjalan (2026). Penilaian kinerja ini dimulai dengan menentukan rencana capaian kinerja tahunan untuk seluruh indikator kinerja yang ada pada tingkat sasaran dan kegiatan. Adapun sasaran yang dimaksud adalah sasaran sebagaimana dimuat dalam rencana strategis. Namun seiring dengan perkembangan administrasi organisasi pemerintah, maka dengan diterbitkannya Permendagri Nomor 90 Tahun 2019 tentang Klasifikasi, Kodefikasi, Dan Nomenklatur Perencanaan Pembangunan Dan Keuangan Daerah, maka nomenklatur kegiatan dan program akan mengalami perubahan pada Tahun Anggaran 2026. Pemberlakuan Permendagri Nomor 90 Tahun 2019 juga berdampak pada tugas pokok dan fungsi dalam masing-masing Perangkat Daerah. Struktur Susunan Organisasi dan Tata Kerja (SOTK) masing-masing Perangkat daerah juga akan mengalami perubahan. Menghadapai hal tersebut, maka Renja 2026 akan sedikit berbeda dengan Renja pada tahun-tahun sebelumnya.

Program yang ditetapkan pada setiap tahun adalah program yang berada dalam lingkup kebijakan. Sedangkan kegiatan adalah tindakan nyata dalam waktu tertentu sesuai kebijakan dan program yang telah ditetapkan untuk mencapai sasaran dan tujuan. Indikator kinerja adalah ukuran kuantitatif dan kualitatif yang menggambarkan tingkat pencapaian suatu sasaran atau tujuan yang telah ditetapkan dengan memperhitungkan *indicator input* (masukan), *output* (keluaran) dan *outcome* (hasil). Berikut merupakan kajian evaluasi pencapaian program pada tahun 2024:

a. Realisasi Program/ Kegiatan yang Tidak Memenuhi Target Kinerja Hasil/ Keluaran beserta Faktor Penyebabnya

Berdasarkan hasil capaian program pada tahun 2024, ada beberapa indikator program yang masih belum mampu mencapai target. Adapun indikator program yang tidak mencapai target adalah sebagai berikut :

1. Program Pemenuhan Upaya Kesehatan Perorangan dan Upaya Kesehatan Masyarakat

- a) Pelayanan Kesehatan Ibu Hamil target 100% capaian 82,06% belum mencapai target karena Masih Ada ibu hamil K1 Akses (memeriksa kehamilan setelah umur kehamilan 3 bulan), ibu hamil abortus 395.
- b) Persentase Pelayanan kesehatan ibu bersalin target 100% capaian 99,36% Capaiannya kurang dari target dikarenakan kondisi geografi Kab Bondowoso ada yang masih ada akses yang sulit, adanya persalinan dukun 37 orang, persalinan Nakes di Ponkesdes, Puskesmas Pembantu dan rumah ibu 105 orang
- c) Pelayanan kesehatan pada bayi baru lahir target 100% capaian 94,53% belum mencapai target karena masih tingginya komplikasi pada neonatus dan ibu hamil dan bersalin, persalinan dengan SC 2614 ibu.
- d) Pelayanan kesehatan pada balita target 100% capaian 110,52% ini melampaui dari target karena sasaran lebih rendah dari pada jumlah balita riil.
- e) Pelayanan kesehatan pada usia Pendidikan dasar target 100% capaian 101,61% ini melampaui target karena sasaran lebih kecil dari pada anak usia sekolah dan remaja riil nya..
- f) Cakupan pelayanan kesehatan usia lanjut target 100% capaian 71,25% belum mencapai target karena tidak adanya alat laboratorium sederhana untuk menunjang kegiatan pelayanan skrening kesehatan pada usia lanjut, kegiatan skrening kesehatan pada lanjut usia masih bergabung dengan kegiatan PTM untuk mendapatkan sasaran yang di skrening menggunakan alat laboratorium sederhana.
- g) Pelayanan kesehatan usia produktif (15-59 tahun) target 100% capaian 58,90% belum mencapai target karena kurang kesadaran masyarakat untuk kegiatan skrening kesehatan bila tidak ada keluhan.

h) Pelayanan kesehatan penderita hipertensi target 100% capaian 37,63% masih belum mencapai target karena Karena capaian skrening masih kurang, sehingga penderita dengan Hipertensi juga belum semua tercover.

2. Program Pemberdayaan Masyarakat Bidang Kesehatan

Rumah tangga sehat kurang dari target yaitu 41% capaian 37,80%, karena di tahun 2023 ada perubahan indikator PHBS yaitu dari tidak merokok di dalam rumah menjadi tidak merokok.

b. Realisasi Program/ Kegiatan yang Telah Memenuhi dan Melebihi Target Kinerja Hasil/ Keluaran beserta Faktor Penyebabnya

Selain ada beberapa indikator program yang masih belum mencapai target pada tahun 2023, ada pula indikator program yang telah mampu mencapai target, bahkan melebihi target. Adapun indikator program yang telah mencapai dan melebihi target pada tahun 2024 adalah sebagai berikut:

1. Program Pemenuhan Upaya Kesehatan Perorangan Dan Upaya Kesehatan Masyarakat

a) Desa/kelurahan UCI pada tahun 2023 target 91,32% capaian 95,43% ini sudah melampaui dari target, ini petugas melaksanakan sesuai SOP yang dibuat.

b) Pelayanan kesehatan diabetes mellitus mencapai 108,80% atau 10,924 kasus dari 10.040 target kasus. Pelayanan Kesehatan pada penderita DM melebihi target sasaran dikarenakan pada tahun 2024 kegiatan Posbindu sudah mulai digiatkan kembali dan kunjungan pelayanan pada kantor-kantor untuk melakukan pemeriksaan pada pegawai/ASN

c) Persentase Pelayanan kesehatan orang dengan gangguan jiwa berat (ODGJ) Pelayanan gangguan jiwa di Kabupaten Bondowoso pada tahun 2024 mencapai 104,14% atau 1.560 orang dari target 1.498 orang. Jumlah penderita ODGJ adalah akumulasi dari tahun sebelumnya dan wajib mendapat pelayanan standart.

d) Persentase Pelayanan kesehatan orang dengan TB Jumlah terduga TB yang mendapatkan pelayanan kesehatan sesuai standart termasuk salah satu indikator SPM sehingga target pencapaiannya adalah 100% untuk data capaian Kabupaten Bondowoso Tahun 2024 adalah sebesar 156,52% atau 13.464 orang.

- e) Persentase Pelayanan kesehatan orang dengan risiko terinfeksi HIV Capaian SPM untuk indikator ini untuk Tahun 2024 di Kabupaten Bondowoso adalah 126,11% atau 12,930 orang. Berbagai kegiatan yang dilaksanakan oleh Dinas Kesehatan Kabupaten Bondowoso untuk menunjang pencapaian SPM antara lain :
1. Validasi Data pelaporan dari aplikasi SIHA dengan pengelola HIV se Kabupaten Bondowoso
 2. Screening HIV di Lapas saat Hari AIDS Sedunia (HAS)
 3. Pendampingan ODHA lolos untuk follow up/Dropout bersama Pokja TBC HIV Kabupaten Bondowoso dan bekerjasama dengan LSM Penggiat HIV/AIDS yaitu Yayasan Pemberdayaan Intensif Kesehatan Masyarakat (YAPIKMA) dan Pendukung Sebaya (PS) Mahameru
 4. Memberikan konseling pada ODHIV baru untuk mau berobat dan mau membawa pasangannya mengikuti screening HIV
 5. Pelatihan dan Pertemuan Kader ODHA bersama Pokja dan LSM membahas solusi masalah tentang HIV .Penanganan HIV-AIDS diperlukan komitmen dan dukungan semua pemangku kepentingan untuk keberhasilan penanggulangan dan pencapaian target. Keberhasilan penanggulangan HIV-AIDS dan IMS merupakan hasil kerja bersama multisektor pemerintah pusat dan daerah, akademisi/praktisi, masyarakat, swasta, dan media
- f) BOR tahun 2024 dari target <40 mencapai 57,25% hal ini menunjukkan pemanfaatan fasilitas pelayanan puskesmas meningkat.
- g) Persentase FKTP dengan kemampuan gawat darurat yang dapat diakses masyarakat sudah 100% hal ini menunjukkan bahwa semua fasilitas kesehatan di puskesmas sudah memiliki sarana dan prasarana untuk mengatasi kejadian gawat darurat.
- h) Persentase puskesmas dengan ketersediaan obat dan vaksin esensial sudah 100% sehingga pelayanan kesehatan pada masyarakat diharapkan bisa maksimal.
- i) Pelayanan Diabetes Melitus di wilayah puskesmas dapat melebihi target karena adanya penurunan target di tahun 2019. Penghitungan target didasarkan pada estimasi prevalensi Diabetes Melitus Kabupaten

Bondowoso (sebesar 2% dari penduduk usia ≥ 15 tahun). Estimasi prevalensi tersebut berdasarkan Riskesdas 2018.

2. Program Sediaan Farmasi, Alat Kesehatan Dan Makanan Minuman

Persentase puskesmas dengan ketersediaan obat dan vaksin esensial. Cakupan ketersediaan obat dan vaksin esensial dapat melebihi target karena petugas medis telah mampu menganalisis kebutuhan obatnya.

Secara umum seluruh capaian indikator kinerja Dinas Kesehatan Kabupaten Bondowoso dapat dilihat pada Tabel T-C 29, seperti di bawah ini:

Tabel T-C.29.
Rekapitulasi Evaluasi Hasil Pelaksanaan Renja Perangkat Daerah dan Pencapaian
Renstra Perangkat Daerah s/d Tahun 2024
Kabupaten Bondowoso

Nama Perangkat Daerah : Dinas Kesehatan

Lembar :

Kode	Program dan Kegiatan	Indikator Kinerja Program (Outcome) dan Kegiatan (Output)	Target Kinerja Capaian Program (Renstra Perangkat Daerah) Tahun 2026	Realisasi Target Kinerja Hasil Program dan Keluaran Kegiatan s/d tahun 2023	Target dan Realisasi Kinerja Program dan Kegiatan Tahun Lalu (2023)			Target Program dan Kegiatan Tahun 2025	Perkiraan Realisasi Capaian Target Renstra SKPD s/d Tahun Berjalan	
					Target Renja SKPD Tahun 2024	Realisasi Renja SKPD Tahun 2024	Tingkat realisasi (%)		Realisasi Capaian Program dan Kegiatan S/d Tahun Berjalan (2025)	Tingkat Capaian Realisasi Target Renstra (%)
1	2	3	4	5	6	7	8 = (7/6)	9	10 = (5+7+9)	11 = (10/4)
1	Urusan Kesehatan									
1	Bidang Urusan Kesehatan									
NOMENKLATUR PROGRAM KEGIATAN BERDASARKAN PERMENDAGRI NOMOR 90 TAHUN 2019										
1.02.01	PROGRAM PENUNJANG URUSAN PEMERINTAHAN DAERAH KABUPATEN/KOTA	Persentase Dokumen Perencanaan dan Evaluasi OPD yang disusun tepat waktu	100%	100%	100%	100%	100,00%			
		Persentase Dokumen Penyelenggaraan Pemerintahan yang sesuai pedoman yang disusun tepat waktu	100%	100%	100%	100%	100,00%			
		Persentase Laporan keuangan yang disusun tepat waktu	100%	100%	100%	100%	100,00%			
		Persentase ASN yang puas terhadap pelayanan administrasi perkantoran	100%	100%	100%	100%	100,00%			
		Persentase Sarana dan prasarana aparatur yang layak fungsi	100%	100%	100%	100%	100,00%			
1.02.01.2.01	Perencanaan, Penganggaran, dan Evaluasi Kinerja Perangkat Daerah	Jumlah dokumen perencanaan, penganggaran, dan evaluasi kinerja perangkat daerah	6 Dokumen	14 dokumen	14 Dokumen	1	100,00%			
1.02.01.2.01.01	Penyusunan Dokumen Perencanaan Perangkat Daerah	Jumlah Dokumen Perencanaan Perangkat Daerah	1 Dokumen	14 Dokumen	11 Dokumen	1	100,00%			
1.02.01.2.02	Administrasi Keuangan Perangkat Daerah	Jumlah laporan keuangan perangkat daerah	1 Dokumen	2 dokumen	2 Dokumen	1	100,00%			
1.02.01.2.02.01	Penyediaan Gaji dan Tunjangan ASN	Jumlah Orang yang Menerima Gaji dan Tunjangan ASN	1 Dokumen	815 Orang/bulan	850 Orang/bulan	1	100,00%			
		Insentif tenaga kesehatan penanganan Covid 19	2 Dokumen	12 Bulan			100,00%			
		Jumlah penyediaan gaji dan tunjangan bagi ASN	2 Laporan	12 Bulan	12 Bulan	1	100,00%			
1.02.01.2.02.03	Pelaksanaan Penatausahaan dan Pengujian/Verifikasi Keuangan SKPD	Jumlah Dokumen Penatausahaan dan Pengujian/Verifikasi Keuangan SKPD	1 Laporan	788 Dokumen	1 Dokumen	1	100,00%			

Kode	Program dan Kegiatan	Indikator Kinerja Program (Outcome) dan Kegiatan (Output)	Target Kinerja Capaian Program (Renstra Perangkat Daerah) Tahun 2026	Realisasi Target Kinerja Hasil Program dan Keluaran Kegiatan s/d tahun 2023	Target dan Realisasi Kinerja Program dan Kegiatan Tahun Lalu (2023)			Target Program dan Kegiatan Tahun 2025	Perkiraan Realisasi Capaian Target Renstra SKPD s/d Tahun Berjalan	
					Target Renja SKPD Tahun 2024	Realisasi Renja SKPD Tahun 2024	Tingkat realisasi (%)		Realisasi Capaian Program dan Kegiatan S/d Tahun Berjalan (2025)	Tingkat Capaian Realisasi Target Renstra (%)
1	2	3	4	5	6	7	8 = (7/6)	9	10 = (5+7+9)	11 = (10/4)
		jumlah pelaksanaan tata usaha dan penelitian keuangan SKPD		12 Bulan	12 Bulan	1	100,00%			
1.02.01.2.06	Administrasi Umum Perangkat Daerah	Jumlah penunjang kegiatan kantor yang tercukupi		6 Jenis	6 Jenis	1	100,00%			
1.02.01.2.06.01	Penyediaan Komponen Instalasi Listrik/Penerangan Bangunan Kantor	Jumlah Paket Komponen Instalasi Listrik/Penerangan Bangunan Kantor yang Disediakan		1 Paket	1 Paket	1	100,00%			
		Jumlah penyediaan komponen instalasi listrik/ penerangan bangunan kantor		1 Kegiatan	1 Kegiatan	1	100,00%			
1.02.01.2.06.02	Penyediaan Peralatan dan Perlengkapan Kantor	Jumlah Paket Peralatan dan Perlengkapan Kantor yang Disediakan		1 Paket	1 Paket	1	100,00%			
		Jumlah penyediaan peralatan dan perlengkapan kantor		1 Kegiatan	1 Kegiatan	1	100,00%			
1.02.01.2.06.05	Penyediaan Barang Cetak dan Penggandaan	Jumlah Paket Barang Cetak dan Penggandaan yang Disediakan		1 Paket	1 Paket	1	100,00%			
		Jumlah penyediaan barang, cetakan dan penggandaan		12 Bulan	12 Bulan	1	100,00%			
1.02.01.2.06.09	Penyelenggaraan Rapat Koordinasi dan Konsultasi SKPD	Jumlah Laporan Penyelenggaraan Rapat Koordinasi dan Konsultasi SKPD		2 Laporan	12 Laporan	1	100,00%			
		jumlah fasilitasi penyelenggaraan rapat koordinasi dan konsultasi ke luar daerah		12 Bulan	12 Bulan	1	100,00%			
1.02.01.2.07	Pengadaan Barang Milik Daerah Penunjang Urusan Pemerintah Daerah	Jumlah sarana penunjang kegiatan kantor yang tersedia								
1.02.01.2.08	Penyediaan Jasa Penunjang Urusan Pemerintahan Daerah	Jumlah jasa penunjang kegiatan kantor yang tercukupi		5 jenis	5 Jenis	1	100,00%			
1.02.01.2.08.02	Penyediaan Jasa Komunikasi, Sumber Daya Air dan Listrik	Jumlah Laporan Penyediaan Jasa Komunikasi, Sumber Daya Air dan Listrik yang Disediakan		36 Laporan	12 Laporan	1	100,00%			
		Jumlah jasa komunikasi, sumber daya air dan listrik		12 Bulan	12 Bulan	1	100,00%			
1.02.01.2.08.04	Penyediaan Jasa Pelayanan Umum Kantor	Jumlah Laporan Penyediaan Jasa Pelayanan Umum Kantor yang Disediakan		12 Laporan	912 Laporan	1	100,00%			
		jumlah penyediaan jasa pelayanan umum kantor		12 Bulan	12 Bulan	1	100,00%			

Kode	Program dan Kegiatan	Indikator Kinerja Program (Outcome) dan Kegiatan (Output)	Target Kinerja Capaian Program (Renstra Perangkat Daerah) Tahun 2026	Realisasi Target Kinerja Hasil Program dan Keluaran Kegiatan s/d tahun 2023	Target dan Realisasi Kinerja Program dan Kegiatan Tahun Lalu (2023)			Target Program dan Kegiatan Tahun 2025	Perkiraan Realisasi Capaian Target Renstra SKPD s/d Tahun Berjalan	
					Target Renja SKPD Tahun 2024	Realisasi Renja SKPD Tahun 2024	Tingkat realisasi (%)		Realisasi Capaian Program dan Kegiatan S/d Tahun Berjalan (2025)	Tingkat Capaian Realisasi Target Renstra (%)
1	2	3	4	5	6	7	8 = (7/6)	9	10 = (5+7+9)	11 = (10/4)
1.02.01.2.09	Pemeliharaan Barang Milik Daerah Penunjang Urusan Pemerintahan Daerah	Jumlah pemeliharaan sarana prasarana kantor		12 bulan	12 bulan	1	100,00%			
1.02.01.2.09.02	Penyediaan Jasa Pemeliharaan, Biaya Pemeliharaan, Pajak, dan Perizinan Kendaraan Dinas Operasional atau Lapangan	Jumlah Kendaraan Dinas Operasional atau Lapangan yang Dipelihara dan dibayarkan Pajak dan Perizinannya		15 Unit	14 Unit	1	100,00%			
		jumlah pemeliharaan rutin/berkala kendaraan dinas/ operasional		12 Bulan	12 Bulan	1	100,00%			
1.02.02	PROGRAM PEMENUHAN UPAYA KESEHATAN PERORANGAN DAN UPAYA KESEHATAN MASYARAKAT	Persentase pelayanan kesehatan ibu hamil		89,00%	100,00%	100,00%	100,00%			
		Persentase pelayanan kesehatan ibu bersalin		97,00%	100,00%	100,00%	100,00%			
		Persentase pelayanan kesehatan bayi baru lahir		94,00%	100,00%	100,00%	100,00%			
		Persentase pelayanan kesehatan balita		100,00%	100,00%	100,00%	100,00%			
		Persentase pelayanan kesehatan pada usia lanjut		58,00%	100,00%	100,00%	100,00%			
		Persentase pelayanan kesehatan pada usia Pendidikan Dasar		100,00%	100,00%	100,00%	100,00%			
		Persentase pelayanan kesehatan pada		9,00%	100,00%	100,00%	100,00%			
		Persentase pelayanan kesehatan		40,00%	100,00%	100,00%	100,00%			
		Persentase pelayanan kesehatan		87,00%	100,00%	100,00%	100,00%			
		Persentase pelayanan kesehatan orang dengan gangguan jiwa berat (ODGJ)		100,00%	100,00%	100,00%	100,00%			
		Persentase pelayanan kesehatan orang		100,00%	100,00%	100,00%	100,00%			
		Persentase pelayanan kesehatan orang		100,00%	100,00%	100,00%	100,00%			
		Persentase desa/kelurahan 5 pilar STBM		5,00%	100,00%	100,00%	100,00%			
		Persentase desa/kelurahan Universal		91,32%	100,00%	100,00%	100,00%			
		Case Fatality Rate DBD		2,29%	100,00%	100,00%	100,00%			
		BOR		29,53%	100,00%	100,00%	100,00%			
		Persentase FKTP dengan kemampuan		100,00%	100,00%	100,00%	100,00%			
		Persentase penduduk miskin yg tercakup dalam Program Jaminan Kesehatan Nasional (JKN)		100,00%	100,00%	100,00%	100,00%			

Kode	Program dan Kegiatan	Indikator Kinerja Program (Outcome) dan Kegiatan (Output)	Target Kinerja Capaian Program (Renstra Perangkat Daerah) Tahun 2026	Realisasi Target Kinerja Hasil Program dan Keluaran Kegiatan s/d tahun 2023	Target dan Realisasi Kinerja Program dan Kegiatan Tahun Lalu (2023)			Target Program dan Kegiatan Tahun 2025	Perkiraan Realisasi Capaian Target Renstra SKPD s/d Tahun Berjalan	
					Target Renja SKPD Tahun 2024	Realisasi Renja SKPD Tahun 2024	Tingkat realisasi (%)		Realisasi Capaian Program dan Kegiatan S/d Tahun Berjalan (2025)	Tingkat Capaian Realisasi Target Renstra (%)
1	2	3	4	5	6	7	8 = (7/6)	9	10 = (5+7+9)	11 = (10/4)
		Persentase Puskesmas dengan ketersediaan obat dan vaksin esensial		100,00%	100,00%	100,00%	100,00%			
		Persentase Bayi yang mendapat ASI eksklusif								
		Persentase Balita gizi buruk								
		Persentase Akses air bersih								
		Persentase Pemeriksaan Kebugaran Calon Jamaah Haji								
		Persentase Pembentukan dan Pembinaan								
		Persentase SKD KLB (Sistem								
		Persentase Penyelenggaraan								
		Persentase Imunisasi dasar lengkap pada								
		Cakupan penemuan kasus TB								
		Cakupan penderita Pneumonia								
		Persentase RFT rate (penderita kusta yang selesai berobat)								
		Cakupan penemuan penderita Diare Balita								
		Incidence Rate DBD								
		Cakupan kunjungan rawat jalan								
		Rasio Kunjungan Rumah								
		% Puskesmas BLUD								
		% Rumah sakit dan klinik utama yang								
		Persentase Rumah sakit rujukan yang								
		Persentase Laboratorium klinik yang memiliki ijin								
		Persentase Rumah sakit terakreditasi								
		Persentase Penyehat tradisional yang								
		Persentase Puskesmas yang melaksanakan asuhan mandiri pemanfaatan TOGA dan akupresur								
		Persentase Puskesmas yang								
		Persentase Ketersediaan alat kesehatan di								
		Persentase Sarana Kesehatan (kendaraan								
		Persentase Sarana kesehatan yg								
1.02.02.2.01	Penyediaan Fasilitas Pelayanan Kesehatan untuk UKM dan UKP Kewenangan Daerah Kabupaten/Kota	Jumlah Fasilitas Pelayanan Kesehatan yang tersedia		27 unit	27 unit	1	100,00%			

Kode	Program dan Kegiatan	Indikator Kinerja Program (Outcome) dan Kegiatan (Output)	Target Kinerja Capaian Program (Renstra Perangkat Daerah) Tahun 2026	Realisasi Target Kinerja Hasil Program dan Keluaran Kegiatan s/d tahun 2023	Target dan Realisasi Kinerja Program dan Kegiatan Tahun Lalu (2023)			Target Program dan Kegiatan Tahun 2025	Perkiraan Realisasi Capaian Target Renstra SKPD s/d Tahun Berjalan	
					Target Renja SKPD Tahun 2024	Realisasi Renja SKPD Tahun 2024	Tingkat realisasi (%)		Realisasi Capaian Program dan Kegiatan S/d Tahun Berjalan (2025)	Tingkat Capaian Realisasi Target Renstra (%)
1	2	3	4	5	6	7	8 = (7/6)	9	10 = (5+7+9)	11 = (10/4)
1.02.02.2.01.06	Pengembangan Puskesmas	Jumlah Puskesmas yang Ditingkatkan Sarana, Prasarana, Alat Kesehatan dan SDM agar Sesuai Standar								
1.02.02.2.01.09	Rehabilitasi dan Pemeliharaan	Jumlah Sarana, Prasarana dan Alat		1 Unit	6 Unit	1	100,00%			
		Jumlah rehabilitasi puskesmas		6 Paket	5 Paket	1	100,00%			
		Jumlah Rehabilitasi puskesmas pembantu		5 Paket	1 Paket	1	100,00%			
1.02.02.2.01.10	Rehabilitasi dan Pemeliharaan Fasilitas Kesehatan Lainnya	Jumlah Sarana , Prasarana dan Alat Kesehatan yang Telah Dilakukan Rehabilitasi dan		11 Unit			100,00%			
		Jumlah rehabilitasi		1 Paket			100,00%			
1.02.02.2.01.12	Pengadaan Sarana Fasilitas Pelayanan									
	Puskesmas Nangkaan	Jumlah Sarana di Fasilitas Pelayanan Kesehatan yang Disediakan		1 Unit	1 Unit	1	100,00%			
		Pemanfaatan dana kapitasi puskesmas untuk jasa pelayanan dan operasional		1 Tahun	1 Tahun	1 Tahun	1 Tahun			
	Puskesmas Kotakulon	Jumlah Sarana di Fasilitas Pelayanan		1 Unit	1 Unit	1	100,00%			
		Pemanfaatan dana kapitasi puskesmas untuk jasa pelayanan dan operasional		1 Tahun	1 Tahun	1 Tahun	1 Tahun			
	Puskesmas Kademangan	Jumlah Sarana di Fasilitas Pelayanan		1 Unit	1 Unit	1	100,00%			
		Pemanfaatan dana kapitasi puskesmas untuk jasa pelayanan dan operasional		1 Tahun	1 Tahun	1 Tahun	1 Tahun			
	Puskesmas Tenggarang	Jumlah Sarana di Fasilitas Pelayanan		1 Unit	1 Unit	1	100,00%			
		Pemanfaatan dana kapitasi puskesmas untuk jasa pelayanan dan operasional		1 Tahun	1 Tahun	1 Tahun	1 Tahun			
	Puskesmas Tegalampel	Jumlah Sarana di Fasilitas Pelayanan Kesehatan yang Disediakan		1 Unit	1 Unit	1	100,00%			
		Pemanfaatan dana kapitasi puskesmas untuk jasa pelayanan dan operasional		1 Tahun	1 Tahun	1 Tahun	1 Tahun			
	Puskesmas Taman Krocok	Jumlah Sarana di Fasilitas Pelayanan Kesehatan yang Disediakan		1 Unit	1 Unit	1	100,00%			
		Pemanfaatan dana kapitasi puskesmas untuk jasa pelayanan dan operasional		1 Tahun	1 Tahun	1 Tahun	1 Tahun			
	Puskesmas Wringin	Jumlah Sarana di Fasilitas Pelayanan		1 Unit	1 Unit	1	100,00%			
		Pemanfaatan dana kapitasi puskesmas untuk jasa pelayanan dan operasional		1 Tahun	1 Tahun	1 Tahun	1 Tahun			
	Puskesmas Pakem	Jumlah Sarana di Fasilitas Pelayanan Kesehatan yang Disediakan		1 Unit	1 Unit	1	100,00%			

Kode	Program dan Kegiatan	Indikator Kinerja Program (Outcome) dan Kegiatan (Output)	Target Kinerja Capaian Program (Renstra Perangkat Daerah) Tahun 2026	Realisasi Target Kinerja Hasil Program dan Keluaran Kegiatan s/d tahun 2023	Target dan Realisasi Kinerja Program dan Kegiatan Tahun Lalu (2023)			Target Program dan Kegiatan Tahun 2025	Perkiraan Realisasi Capaian Target Renstra SKPD s/d Tahun Berjalan	
					Target Renja SKPD Tahun 2024	Realisasi Renja SKPD Tahun 2024	Tingkat realisasi (%)		Realisasi Capaian Program dan Kegiatan S/d Tahun Berjalan (2025)	Tingkat Capaian Realisasi Target Renstra (%)
1	2	3	4	5	6	7	8 = (7/6)	9	10 = (5+7+9)	11 = (10/4)
		Pemanfaatan dana kapitasi puskesmas untuk jasa pelayanan dan operasional		1 Tahun	1 Tahun	1 Tahun	1 Tahun			
	Puskesmas Curahdami	Jumlah Sarana di Fasilitas Pelayanan Kesehatan yang Disediakan		1 Unit	1 Unit	1	100,00%			
		Pemanfaatan dana kapitasi puskesmas untuk jasa pelayanan dan operasional		1 Tahun	1 Tahun	1 Tahun	1 Tahun			
	Puskesmas Binakal	Jumlah Sarana di Fasilitas Pelayanan Kesehatan yang Disediakan		1 Unit	1 Unit	1	100,00%			
		Pemanfaatan dana kapitasi puskesmas untuk jasa pelayanan dan operasional		1 Tahun	1 Tahun	1 Tahun	1 Tahun			
	Puskesmas Grujugan	Jumlah Sarana di Fasilitas Pelayanan Kesehatan yang Disediakan		1 Unit	1 Unit	1	100,00%			
		Pemanfaatan dana kapitasi puskesmas untuk jasa pelayanan dan operasional		1 Tahun	1 Tahun	1 Tahun	1 Tahun			
	Puskesmas Maesan	Jumlah Sarana di Fasilitas Pelayanan Kesehatan yang Disediakan		1 Unit	1 Unit	1	100,00%			
		Pemanfaatan dana kapitasi puskesmas untuk jasa pelayanan dan operasional		1 Tahun	1 Tahun	1 Tahun	1 Tahun			
	Puskesmas Tamanan	Jumlah Sarana di Fasilitas Pelayanan Kesehatan yang Disediakan		1 Unit	1 Unit	1	100,00%			
		Pemanfaatan dana kapitasi puskesmas untuk jasa pelayanan dan operasional		1 Tahun	1 Tahun	1 Tahun	1 Tahun			
	Puskesmas Jambesari	Jumlah Sarana di Fasilitas Pelayanan Kesehatan yang Disediakan		1 Unit	1 Unit	1	100,00%			
		Pemanfaatan dana kapitasi puskesmas untuk jasa pelayanan dan operasional		1 Tahun	1 Tahun	1 Tahun	1 Tahun			
	Puskesmas Pujer	Jumlah Sarana di Fasilitas Pelayanan Kesehatan yang Disediakan		1 Unit	1 Unit	1	100,00%			
		Pemanfaatan dana kapitasi puskesmas untuk jasa pelayanan dan operasional		1 Tahun	1 Tahun	1 Tahun	1 Tahun			
	Puskesmas Tlogosari	Jumlah Sarana di Fasilitas Pelayanan Kesehatan yang Disediakan		1 Unit	1 Unit	1	100,00%			
		Pemanfaatan dana kapitasi puskesmas untuk jasa pelayanan dan operasional		1 Tahun	1 Tahun	1 Tahun	1 Tahun			
	Puskesmas Wonosari	Jumlah Sarana di Fasilitas Pelayanan Kesehatan yang Disediakan		1 Unit	1 Unit	1	100,00%			

Kode	Program dan Kegiatan	Indikator Kinerja Program (Outcome) dan Kegiatan (Output)	Target Kinerja Capaian Program (Renstra Perangkat Daerah) Tahun 2026	Realisasi Target Kinerja Hasil Program dan Keluaran Kegiatan s/d tahun 2023	Target dan Realisasi Kinerja Program dan Kegiatan Tahun Lalu (2023)			Target Program dan Kegiatan Tahun 2025	Perkiraan Realisasi Capaian Target Renstra SKPD s/d Tahun Berjalan	
					Target Renja SKPD Tahun 2024	Realisasi Renja SKPD Tahun 2024	Tingkat realisasi (%)		Realisasi Capaian Program dan Kegiatan S/d Tahun Berjalan (2025)	Tingkat Capaian Realisasi Target Renstra (%)
1	2	3	4	5	6	7	8 = (7/6)	9	10 = (5+7+9)	11 = (10/4)
		Pemanfaatan dana kapitasi puskesmas untuk jasa pelayanan dan operasional bagi pelayanan promotif dan rehabilitatif di		1 Tahun	1 Tahun	1 Tahun	1 Tahun			
	Puskesmas Tapen	Jumlah Sarana di Fasilitas Pelayanan Kesehatan yang Disediakan		1 Unit	1 Unit	1	100,00%			
		Pemanfaatan dana kapitasi puskesmas untuk jasa pelayanan dan operasional bagi pelayanan promotif dan rehabilitatif di		1 Tahun	1 Tahun	1 Tahun	1 Tahun			
	Puskesmas Sukosari	Jumlah Sarana di Fasilitas Pelayanan Kesehatan yang Disediakan		1 Unit	1 Unit	1	100,00%			
		Pemanfaatan dana kapitasi puskesmas untuk jasa pelayanan dan operasional bagi pelayanan promotif dan rehabilitatif di		1 Tahun	1 Tahun	1 Tahun	1 Tahun			
	Puskesmas Sumber Wringin	Jumlah Sarana di Fasilitas Pelayanan Kesehatan yang Disediakan		1 Unit	1 Unit	1	100,00%			
		Pemanfaatan dana kapitasi puskesmas untuk jasa pelayanan dan operasional bagi pelayanan promotif dan rehabilitatif di		1 Tahun	1 Tahun	1 Tahun	1 Tahun			
	Puskesmas Klabang	Jumlah Sarana di Fasilitas Pelayanan Kesehatan yang Disediakan		1 Unit	1 Unit	1	100,00%			
		Pemanfaatan dana kapitasi puskesmas untuk jasa pelayanan dan operasional bagi pelayanan promotif dan rehabilitatif di		1 Tahun	1 Tahun	1 Tahun	1 Tahun			
	Puskesmas Sempol	Jumlah Sarana di Fasilitas Pelayanan Kesehatan yang Disediakan		1 Unit	1 Unit	1	100,00%			
		Pemanfaatan dana kapitasi puskesmas untuk jasa pelayanan dan operasional bagi pelayanan promotif dan rehabilitatif di		1 Tahun	1 Tahun	1 Tahun	1 Tahun			
	Puskesmas Prajekan	Jumlah Sarana di Fasilitas Pelayanan Kesehatan yang Disediakan		1 Unit	1 Unit	1	100,00%			
		Pemanfaatan dana kapitasi puskesmas untuk jasa pelayanan dan operasional bagi pelayanan promotif dan rehabilitatif di		1 Tahun	1 Tahun	1 Tahun	1 Tahun			
	Puskesmas Botolinggo	Jumlah Sarana di Fasilitas Pelayanan Kesehatan yang Disediakan		1 Unit	1 Unit	1	100,00%			
		Pemanfaatan dana kapitasi puskesmas untuk jasa pelayanan dan operasional bagi pelayanan promotif dan rehabilitatif di		1 Tahun	1 Tahun	1 Tahun	1 Tahun			
	Puskesmas Cerme	Jumlah Sarana di Fasilitas Pelayanan Kesehatan yang Disediakan		1 Unit	1 Unit	1	100,00%			
		Pemanfaatan dana kapitasi puskesmas untuk jasa pelayanan dan operasional bagi pelayanan promotif dan rehabilitatif di		1 Tahun	1 Tahun	1 Tahun	1 Tahun			

Kode	Program dan Kegiatan	Indikator Kinerja Program (Outcome) dan Kegiatan (Output)	Target Kinerja Capaian Program (Renstra Perangkat Daerah) Tahun 2026	Realisasi Target Kinerja Hasil Program dan Keluaran Kegiatan s/d tahun 2023	Target dan Realisasi Kinerja Program dan Kegiatan Tahun Lalu (2023)			Target Program dan Kegiatan Tahun 2025	Perkiraan Realisasi Capaian Target Renstra SKPD s/d Tahun Berjalan	
					Target Renja SKPD Tahun 2024	Realisasi Renja SKPD Tahun 2024	Tingkat realisasi (%)		Realisasi Capaian Program dan Kegiatan S/d Tahun Berjalan (2025)	Tingkat Capaian Realisasi Target Renstra (%)
1	2	3	4	5	6	7	8 = (7/6)	9	10 = (5+7+9)	11 = (10/4)
1.02.02.2.01.13	Pengadaan Prasarana dan Pendukung Fasilitas Pelayanan Kesehatan	Jumlah Prasarana Fasilitas Pelayanan Kesehatan yang Disediakan		12 Unit	4 Unit	1	100,00%			
		Jumlah pengadaan prasarana dan pendukung fasilitas pelayanan kesehatan		3 Jenis	3 Jenis	3 Jenis	3 Jenis			
1.02.02.2.01.14	Pengadaan Alat Kesehatan/Alat Penunjang Medik Fasilitas Pelayanan Kesehatan	Jumlah Alat Kesehatan/Alat Penunjang Medik Fasilitas Pelayanan Kesehatan yang Disediakan		327 Unit	64 Unit	1	100,00%			
		Jumlah pengadaan alat kesehatan		1 Paket	1 Paket	1 Paket	1 Paket			
1.02.02.2.01.15	Pengadaan dan Pemeliharaan Alat Kalibrasi	Jumlah Penyediaan dan Pemeliharaan Alat Uji dan Kalibrasi Pada Unit Pemeliharaan Fasilitas Kesehatan Regional/Regional Maintenance Center			1 unit					
1.02.02.2.01.16	Pengadaan Obat, Vaksin	Jumlah Obat dan Vaksin yang Disediakan		1 Paket	1 Paket	1	100,00%			
		Jumlah kegiatan pengadaan obat dan perbekalan kesehatan		1 Kegiatan	1 Kegiatan	1	100,00%			
		jumlah pelaksanaan movev POR ke Puskesmas		25 Puskesmas	25 Puskesmas	1	100,00%			
1.02.02.2.01.17	Pengadaan Bahan Habis Pakai	Jumlah Bahan Habis Pakai yang		1 Paket	1 Paket	1	100,00%			
1.02.02.2.01.20	Pemeliharaan Rutin dan Berkala Alat Kesehatan/Alat Penunjang Medik Fasilitas Pelayanan Kesehatan	Jumlah Alat Kesehatan/Alat Penunjang Medik Fasilitas Layanan Kesehatan yang Terpelihara Sesuai Standar		100 Unit	100 Unit	1	100,00%			
		jumlah kegiatan pengelolaan sarana prasarana dan alat kesehatan fasilitas pelayanan kesehatan		7 Kegiatan	7 Kegiatan	1	100,00%			
		Jumlah pemeliharaan alat kesehatan		25 Puskesmas	25 Puskesmas	1	100,00%			
	Puskesmas Binakal	Jumlah Alat Kesehatan/Alat Penunjang Medik Fasilitas Layanan Kesehatan yang			9 Unit	1				
	Puskesmas Botolinggo	Jumlah Alat Kesehatan/Alat Penunjang Medik Fasilitas Layanan Kesehatan yang			10 Unit	1				
	Puskesmas Cermee	Jumlah Alat Kesehatan/Alat Penunjang Medik Fasilitas Layanan Kesehatan yang			16 Unit	1				
	Puskesmas Curahdami	Jumlah Alat Kesehatan/Alat Penunjang Medik Fasilitas Layanan Kesehatan yang			8 Unit	1				
	Puskesmas Grujungan	Jumlah Alat Kesehatan/Alat Penunjang Medik Fasilitas Layanan Kesehatan yang			15 Unit	1				

Kode	Program dan Kegiatan	Indikator Kinerja Program (Outcome) dan Kegiatan (Output)	Target Kinerja Capaian Program (Renstra Perangkat Daerah) Tahun 2026	Realisasi Target Kinerja Hasil Program dan Keluaran Kegiatan s/d tahun 2023	Target dan Realisasi Kinerja Program dan Kegiatan Tahun Lalu (2023)			Target Program dan Kegiatan Tahun 2025	Perkiraan Realisasi Capaian Target Renstra SKPD s/d Tahun Berjalan	
					Target Renja SKPD Tahun 2024	Realisasi Renja SKPD Tahun 2024	Tingkat realisasi (%)		Realisasi Capaian Program dan Kegiatan S/d Tahun Berjalan (2025)	Tingkat Capaian Realisasi Target Renstra (%)
1	2	3	4	5	6	7	8 = (7/6)	9	10 = (5+7+9)	11 = (10/4)
	Puskesmas Jambesari	Jumlah Alat Kesehatan/ Alat Penunjang Medik Fasilitas Layanan Kesehatan yang			9 Unit	1				
	Puskesmas Kademangan	Jumlah Alat Kesehatan/ Alat Penunjang Medik Fasilitas Layanan Kesehatan yang			10 Unit	1				
	Puskesmas Klabang	Jumlah Alat Kesehatan/ Alat Penunjang Medik Fasilitas Layanan Kesehatan yang			10 Unit	1				
	Puskesmas Kotakulon	Jumlah Alat Kesehatan/ Alat Penunjang Medik Fasilitas Layanan Kesehatan yang			7 Unit	1				
	Puskesmas Maesan	Jumlah Alat Kesehatan/ Alat Penunjang Medik Fasilitas Layanan Kesehatan yang			15 Unit	1				
	Puskesmas Nangkaan	Jumlah Alat Kesehatan/ Alat Penunjang Medik Fasilitas Layanan Kesehatan yang			7 Unit	1				
	Puskesmas Pakem	Jumlah Alat Kesehatan/ Alat Penunjang Medik Fasilitas Layanan Kesehatan yang			15 Unit	1				
	Puskesmas Prajekan	Jumlah Alat Kesehatan/ Alat Penunjang Medik Fasilitas Layanan Kesehatan yang			16 Unit	1				
	Puskesmas Pujer	Jumlah Alat Kesehatan/ Alat Penunjang Medik Fasilitas Layanan Kesehatan yang			7 Unit	1				
	Puskesmas Sempol	Jumlah Alat Kesehatan/ Alat Penunjang Medik Fasilitas Layanan Kesehatan yang			16 Unit	1				
	Puskesmas Sukosari	Jumlah Alat Kesehatan/ Alat Penunjang Medik Fasilitas Layanan Kesehatan yang			16 Unit	1				
	Puskesmas Sumber Wringin	Jumlah Alat Kesehatan/ Alat Penunjang Medik Fasilitas Layanan Kesehatan yang			16 Unit	1				
	Puskesmas Taman Krocok	Jumlah Alat Kesehatan/ Alat Penunjang Medik Fasilitas Layanan Kesehatan yang			10 Unit	1				
	Puskesmas Tamanan	Jumlah Alat Kesehatan/ Alat Penunjang Medik Fasilitas Layanan Kesehatan yang			10 Unit	1				
	Puskesmas Tapen	Jumlah Alat Kesehatan/ Alat Penunjang Medik Fasilitas Layanan Kesehatan yang			10 Unit	1				
	Puskesmas Tegalampel	Jumlah Alat Kesehatan/ Alat Penunjang Medik Fasilitas Layanan Kesehatan yang			10 Unit	1				
	Puskesmas Tenggara	Jumlah Alat Kesehatan/ Alat Penunjang Medik Fasilitas Layanan Kesehatan yang			7 Unit	1				
	Puskesmas Tlogosari	Jumlah Alat Kesehatan/ Alat Penunjang Medik Fasilitas Layanan Kesehatan yang			17 Unit	1				
	Puskesmas Wonosari	Jumlah Alat Kesehatan/ Alat Penunjang Medik Fasilitas Layanan Kesehatan yang			16 Unit	1				
	Puskesmas Wringin	Jumlah Alat Kesehatan/ Alat Penunjang Medik Fasilitas Layanan Kesehatan yang			16 Unit	1				

Kode	Program dan Kegiatan	Indikator Kinerja Program (Outcome) dan Kegiatan (Output)	Target Kinerja Capaian Program (Renstra Perangkat Daerah) Tahun 2026	Realisasi Target Kinerja Hasil Program dan Keluaran Kegiatan s/d tahun 2023	Target dan Realisasi Kinerja Program dan Kegiatan Tahun Lalu (2023)			Target Program dan Kegiatan Tahun 2025	Perkiraan Realisasi Capaian Target Renstra SKPD s/d Tahun Berjalan	
					Target Renja SKPD Tahun 2024	Realisasi Renja SKPD Tahun 2024	Tingkat realisasi (%)		Realisasi Capaian Program dan Kegiatan S/d Tahun Berjalan (2025)	Tingkat Capaian Realisasi Target Renstra (%)
1	2	3	4	5	6	7	8 = (7/6)	9	10 = (5+7+9)	11 = (10/4)
1.02.02.2.01.21	Distribusi Alat Kesehatan, Obat, Vaksin, BMHP, Makanan dan Minuman ke Puskesmas serta Fasilitas Kesehatan Lainnya	Jumlah Distribusi Alat Kesehatan, Obat, Vaksin, Bahan Medis Habis Pakai (BMHP), Makanan dan Minuman yang Didistribusikan ke Puskesmas serta Fasilitas Kesehatan Lainnya		1 Paket	1 Paket	1	100,00%			
		Jumlah distribusi alat kesehatan, Obat, Vaksin, BMHP, Makanan dan Minuman ke Puskesmas serta Fasilitas Kesehatan Lainnya		26 Faskes	26 Faskes	1	100,00%			
1.02.02.2.02	Penyediaan Layanan Kesehatan untuk UKM dan UKP Rujukan Tingkat Daerah Kabupaten/Kota	Jumlah kunjungan pada Fasilitas Pelayanan Kesehatan Tingkat Pertama		418,888 kunjungan	439,833 kunjungan	1	100,00%			
1.02.02.2.02.01	Pengelolaan Pelayanan Kesehatan Ibu Hamil	Jumlah Ibu Hamil yang Mendapatkan Pelayanan Kesehatan Sesuai Standar		10323 Orang	10258 Orang	1	100,00%			
		Jumlah kegiatan pengelolaan pelayanan kesehatan ibu hamil		11 kegiatan	11 Kegiatan	1	100%			
	Puskesmas Binakal	Jumlah Ibu Hamil yang Mendapatkan Pelayanan Kesehatan Sesuai Standar			213 Orang	1				
	Puskesmas Botolinggo	Jumlah Ibu Hamil yang Mendapatkan Pelayanan Kesehatan Sesuai Standar			403 Orang	1				
	Puskesmas Cerme	Jumlah Ibu Hamil yang Mendapatkan Pelayanan Kesehatan Sesuai Standar			611 Orang	1				
	Puskesmas Curahdami	Jumlah Ibu Hamil yang Mendapatkan Pelayanan Kesehatan Sesuai Standar			440 Orang	1				
	Puskesmas Grujungan	Jumlah Ibu Hamil yang Mendapatkan Pelayanan Kesehatan Sesuai Standar			482 Orang	1				
	Puskesmas Jambesari	Jumlah Ibu Hamil yang Mendapatkan Pelayanan Kesehatan Sesuai Standar			472 Orang	1				
	Puskesmas Kademangan	Jumlah Ibu Hamil yang Mendapatkan Pelayanan Kesehatan Sesuai Standar			272 Orang	1				
	Puskesmas Klabang	Jumlah Ibu Hamil yang Mendapatkan Pelayanan Kesehatan Sesuai Standar			258 Orang	1				
	Puskesmas Kotakulon	Jumlah Ibu Hamil yang Mendapatkan Pelayanan Kesehatan Sesuai Standar			323 Orang	1				
	Puskesmas Maesan	Jumlah Ibu Hamil yang Mendapatkan Pelayanan Kesehatan Sesuai Standar			642 Orang	1				
	Puskesmas Nangkaan	Jumlah Ibu Hamil yang Mendapatkan Pelayanan Kesehatan Sesuai Standar			401 Orang	1				
	Puskesmas Pakem	Jumlah Ibu Hamil yang Mendapatkan Pelayanan Kesehatan Sesuai Standar			299 Orang	1				
	Puskesmas Prajekan	Jumlah Ibu Hamil yang Mendapatkan Pelayanan Kesehatan Sesuai Standar			352 Orang	1				

Kode	Program dan Kegiatan	Indikator Kinerja Program (Outcome) dan Kegiatan (Output)	Target Kinerja Capaian Program (Renstra Perangkat Daerah) Tahun 2026	Realisasi Target Kinerja Hasil Program dan Keluaran Kegiatan s/d tahun 2023	Target dan Realisasi Kinerja Program dan Kegiatan Tahun Lalu (2023)			Target Program dan Kegiatan Tahun 2025	Perkiraan Realisasi Capaian Target Renstra SKPD s/d Tahun Berjalan	
					Target Renja SKPD Tahun 2024	Realisasi Renja SKPD Tahun 2024	Tingkat realisasi (%)		Realisasi Capaian Program dan Kegiatan S/d Tahun Berjalan (2025)	Tingkat Capaian Realisasi Target Renstra (%)
1	2	3	4	5	6	7	8 = (7/6)	9	10 = (5+7+9)	11 = (10/4)
	Puskesmas Pujer	Jumlah Ibu Hamil yang Mendapatkan Pelayanan Kesehatan Sesuai Standar			527 Orang	1				
	Puskesmas Sempol	Jumlah Ibu Hamil yang Mendapatkan Pelayanan Kesehatan Sesuai Standar			158 Orang	1				
	Puskesmas Sukosari	Jumlah Ibu Hamil yang Mendapatkan Pelayanan Kesehatan Sesuai Standar			210 Orang	1				
	Puskesmas Sumber Wringin	Jumlah Ibu Hamil yang Mendapatkan Pelayanan Kesehatan Sesuai Standar			462 Orang	1				
	Puskesmas Taman Krocok	Jumlah Ibu Hamil yang Mendapatkan Pelayanan Kesehatan Sesuai Standar			227 Orang	1				
	Puskesmas Tamanan	Jumlah Ibu Hamil yang Mendapatkan Pelayanan Kesehatan Sesuai Standar			499 Orang	1				
	Puskesmas Tapen	Jumlah Ibu Hamil yang Mendapatkan Pelayanan Kesehatan Sesuai Standar			463 Orang	1				
	Puskesmas Tegalampel	Jumlah Ibu Hamil yang Mendapatkan Pelayanan Kesehatan Sesuai Standar			343 Orang	1				
	Puskesmas Tenggarang	Jumlah Ibu Hamil yang Mendapatkan Pelayanan Kesehatan Sesuai Standar			559 Orang	1				
	Puskesmas Tlogosari	Jumlah Ibu Hamil yang Mendapatkan Pelayanan Kesehatan Sesuai Standar			617 Orang	1				
	Puskesmas Wonosari	Jumlah Ibu Hamil yang Mendapatkan Pelayanan Kesehatan Sesuai Standar			539 Orang	1				
	Puskesmas Wringin	Jumlah Ibu Hamil yang Mendapatkan Pelayanan Kesehatan Sesuai Standar			552 Orang	1				
1.02.02.2.02.02	Pengelolaan Pelayanan Kesehatan Ibu Bersalin	Jumlah Ibu Bersalin yang Mendapatkan Pelayanan Kesehatan Sesuai Standar		9855 Orang	9791 Orang	1	100,00%			
		Jumlah kegiatan pengelolaan pelayanan kesehatan ibu bersalin		2 Kegiatan	2 Kegiatan	1	100,00%			
1.02.02.2.02.03	Pengelolaan Pelayanan Kesehatan Bayi Baru Lahir	Jumlah Bayi Baru Lahir yang Mendapatkan Pelayanan Kesehatan Sesuai Standar		9385 Orang	8837 Orang	1	100,00%			
		jumlah pertemuan peningkatan kesehatan bayi baru lahir		2 Kegiatan	2 Kegiatan	1	100,00%			
1.02.02.2.02.04	Pengelolaan Pelayanan Kesehatan Balita	Jumlah Balita yang Mendapatkan Pelayanan Kesehatan Sesuai Standar		39461 Orang	39244 Orang	1	100,00%			
		jumlah kegiatan imunisasi		4 Kegiatan	4 Kegiatan	4 Kegiatan	4 Kegiatan			
		jumlah pengadaan spuit		25 Puskesmas	25 Puskesmas	25 Puskesmas	25 Puskesmas			
	Puskesmas Binakal	Jumlah Balita yang Mendapatkan Pelayanan Kesehatan Sesuai Standar			1211 Orang	1				

Kode	Program dan Kegiatan	Indikator Kinerja Program (Outcome) dan Kegiatan (Output)	Target Kinerja Capaian Program (Renstra Perangkat Daerah) Tahun 2026	Realisasi Target Kinerja Hasil Program dan Keluaran Kegiatan s/d tahun 2023	Target dan Realisasi Kinerja Program dan Kegiatan Tahun Lalu (2023)			Target Program dan Kegiatan Tahun 2025	Perkiraan Realisasi Capaian Target Renstra SKPD s/d Tahun Berjalan	
					Target Renja SKPD Tahun 2024	Realisasi Renja SKPD Tahun 2024	Tingkat realisasi (%)		Realisasi Capaian Program dan Kegiatan S/d Tahun Berjalan (2025)	Tingkat Capaian Realisasi Target Renstra (%)
1	2	3	4	5	6	7	8 = (7/6)	9	10 = (5+7+9)	11 = (10/4)
	Puskesmas Botolinggo	Jumlah Balita yang Mendapatkan Pelayanan Kesehatan Sesuai Standar			2299 Orang	1				
	Puskesmas Cerme	Jumlah Balita yang Mendapatkan Pelayanan Kesehatan Sesuai Standar			3482 Orang	1				
	Puskesmas Curahdami	Jumlah Balita yang Mendapatkan Pelayanan Kesehatan Sesuai Standar			2507 Orang	1				
	Puskesmas Grujungan	Jumlah Balita yang Mendapatkan Pelayanan Kesehatan Sesuai Standar			2746 Orang	1				
	Puskesmas Jambesari	Jumlah Balita yang Mendapatkan Pelayanan Kesehatan Sesuai Standar			2693 Orang	1				
	Puskesmas Kademangan	Jumlah Balita yang Mendapatkan Pelayanan Kesehatan Sesuai Standar			1549 Orang	1				
	Puskesmas Klabang	Jumlah Balita yang Mendapatkan Pelayanan Kesehatan Sesuai Standar			1470 Orang	1				
	Puskesmas Kotakulon	Jumlah Balita yang Mendapatkan Pelayanan Kesehatan Sesuai Standar			1834 Orang	1				
	Puskesmas Maesan	Jumlah Balita yang Mendapatkan Pelayanan Kesehatan Sesuai Standar			3659 Orang	1				
	Puskesmas Nangkaan	Jumlah Balita yang Mendapatkan Pelayanan Kesehatan Sesuai Standar			2285 Orang	1				
	Puskesmas Pakem	Jumlah Balita yang Mendapatkan Pelayanan Kesehatan Sesuai Standar			1704 Orang	1				
	Puskesmas Prajekan	Jumlah Balita yang Mendapatkan Pelayanan Kesehatan Sesuai Standar			2005 Orang	1				
	Puskesmas Pujer	Jumlah Balita yang Mendapatkan Pelayanan Kesehatan Sesuai Standar			3002 Orang	1				
	Puskesmas Sempol	Jumlah Balita yang Mendapatkan Pelayanan Kesehatan Sesuai Standar			899 Orang	1				
	Puskesmas Sukosari	Jumlah Balita yang Mendapatkan Pelayanan Kesehatan Sesuai Standar			1196 Orang	1				
	Puskesmas Sumber Wringin	Jumlah Balita yang Mendapatkan Pelayanan Kesehatan Sesuai Standar			2631 Orang	1				
	Puskesmas Taman Krocok	Jumlah Balita yang Mendapatkan Pelayanan Kesehatan Sesuai Standar			1296 Orang	1				
	Puskesmas Tamanan	Jumlah Balita yang Mendapatkan Pelayanan Kesehatan Sesuai Standar			2845 Orang	1				
	Puskesmas Tapen	Jumlah Balita yang Mendapatkan Pelayanan Kesehatan Sesuai Standar			2640 Orang	1				
	Puskesmas Tegalampel	Jumlah Balita yang Mendapatkan Pelayanan Kesehatan Sesuai Standar			1954 Orang	1				
	Puskesmas Tenggara	Jumlah Balita yang Mendapatkan Pelayanan Kesehatan Sesuai Standar			3185 Orang	1				
	Puskesmas Tlogosari	Jumlah Balita yang Mendapatkan Pelayanan Kesehatan Sesuai Standar			3516 Orang	1				

Kode	Program dan Kegiatan	Indikator Kinerja Program (Outcome) dan Kegiatan (Output)	Target Kinerja Capaian Program (Renstra Perangkat Daerah) Tahun 2026	Realisasi Target Kinerja Hasil Program dan Keluaran Kegiatan s/d tahun 2023	Target dan Realisasi Kinerja Program dan Kegiatan Tahun Lalu (2023)			Target Program dan Kegiatan Tahun 2025	Perkiraan Realisasi Capaian Target Renstra SKPD s/d Tahun Berjalan	
					Target Renja SKPD Tahun 2024	Realisasi Renja SKPD Tahun 2024	Tingkat realisasi (%)		Realisasi Capaian Program dan Kegiatan S/d Tahun Berjalan (2025)	Tingkat Capaian Realisasi Target Renstra (%)
1	2	3	4	5	6	7	8 = (7/6)	9	10 = (5+7+9)	11 = (10/4)
	Puskesmas Wonosari	Jumlah Balita yang Mendapatkan Pelayanan Kesehatan Sesuai Standar			3074 Orang	1				
	Puskesmas Wringin	Jumlah Balita yang Mendapatkan Pelayanan Kesehatan Sesuai Standar			3147 Orang	1				
1.02.02.2.02.05	Pengelolaan Pelayanan Kesehatan pada Usia Pendidikan Dasar	Jumlah Anak Usia Pendidikan Dasar yang Mendapatkan Pelayanan Kesehatan Sesuai Standar		90294 Orang	89611 Orang	1	100,00%			
		jumlah pertemuan peningkatan kesehatan anak dan remaja		8 kegiatan	8 Kegiatan	1	100%			
	Puskesmas Binakal	Jumlah Anak Usia Pendidikan Dasar yang Mendapatkan Pelayanan Kesehatan			1211 Orang	1				
	Puskesmas Botolinggo	Jumlah Anak Usia Pendidikan Dasar yang Mendapatkan Pelayanan Kesehatan			2299 Orang	1				
	Puskesmas Cermeo	Jumlah Anak Usia Pendidikan Dasar yang Mendapatkan Pelayanan Kesehatan			3482 Orang	1				
	Puskesmas Curahdami	Jumlah Anak Usia Pendidikan Dasar yang Mendapatkan Pelayanan Kesehatan			2507 Orang	1				
	Puskesmas Grujungan	Jumlah Anak Usia Pendidikan Dasar yang Mendapatkan Pelayanan Kesehatan			2746 Orang	1				
	Puskesmas Jambesari	Jumlah Anak Usia Pendidikan Dasar yang Mendapatkan Pelayanan Kesehatan			2693 Orang	1				
	Puskesmas Kademangan	Jumlah Anak Usia Pendidikan Dasar yang Mendapatkan Pelayanan Kesehatan			1549 Orang	1				
	Puskesmas Klabang	Jumlah Anak Usia Pendidikan Dasar yang Mendapatkan Pelayanan Kesehatan			1470 Orang	1				
	Puskesmas Kotakulon	Jumlah Anak Usia Pendidikan Dasar yang Mendapatkan Pelayanan Kesehatan			1834 Orang	1				
	Puskesmas Maesan	Jumlah Anak Usia Pendidikan Dasar yang Mendapatkan Pelayanan Kesehatan			3659 Orang	1				
	Puskesmas Nangkaan	Jumlah Anak Usia Pendidikan Dasar yang Mendapatkan Pelayanan Kesehatan			2285 Orang	1				
	Puskesmas Pakem	Jumlah Anak Usia Pendidikan Dasar yang Mendapatkan Pelayanan Kesehatan			1704 Orang	1				
	Puskesmas Prajekan	Jumlah Anak Usia Pendidikan Dasar yang Mendapatkan Pelayanan Kesehatan			2005 Orang	1				
	Puskesmas Pujer	Jumlah Anak Usia Pendidikan Dasar yang Mendapatkan Pelayanan Kesehatan			3002 Orang	1				
	Puskesmas Sempol	Jumlah Anak Usia Pendidikan Dasar yang Mendapatkan Pelayanan Kesehatan			899 Orang	1				
	Puskesmas Sukosari	Jumlah Anak Usia Pendidikan Dasar yang Mendapatkan Pelayanan Kesehatan			1196 Orang	1				
	Puskesmas Sumber Wringin	Jumlah Anak Usia Pendidikan Dasar yang Mendapatkan Pelayanan Kesehatan			2631 Orang	1				
	Puskesmas Taman Krocok	Jumlah Anak Usia Pendidikan Dasar yang Mendapatkan Pelayanan Kesehatan			1296 Orang	1				

Kode	Program dan Kegiatan	Indikator Kinerja Program (Outcome) dan Kegiatan (Output)	Target Kinerja Capaian Program (Renstra Perangkat Daerah) Tahun 2026	Realisasi Target Kinerja Hasil Program dan Keluaran Kegiatan s/d tahun 2023	Target dan Realisasi Kinerja Program dan Kegiatan Tahun Lalu (2023)			Target Program dan Kegiatan Tahun 2025	Perkiraan Realisasi Capaian Target Renstra SKPD s/d Tahun Berjalan	
					Target Renja SKPD Tahun 2024	Realisasi Renja SKPD Tahun 2024	Tingkat realisasi (%)		Realisasi Capaian Program dan Kegiatan S/d Tahun Berjalan (2025)	Tingkat Capaian Realisasi Target Renstra (%)
1	2	3	4	5	6	7	8 = (7/6)	9	10 = (5+7+9)	11 = (10/4)
	Puskesmas Tamanan	Jumlah Anak Usia Pendidikan Dasar yang Mendapatkan Pelayanan Kesehatan			2845 Orang	1				
	Puskesmas Tapen	Jumlah Anak Usia Pendidikan Dasar yang Mendapatkan Pelayanan Kesehatan			2640 Orang	1				
	Puskesmas Tegalampel	Jumlah Anak Usia Pendidikan Dasar yang Mendapatkan Pelayanan Kesehatan			1954 Orang	1				
	Puskesmas Tenggarang	Jumlah Anak Usia Pendidikan Dasar yang Mendapatkan Pelayanan Kesehatan			3185 Orang	1				
	Puskesmas Tlogosari	Jumlah Anak Usia Pendidikan Dasar yang Mendapatkan Pelayanan Kesehatan			3516 Orang	1				
	Puskesmas Wonosari	Jumlah Anak Usia Pendidikan Dasar yang Mendapatkan Pelayanan Kesehatan			3074 Orang	1				
	Puskesmas Wringin	Jumlah Anak Usia Pendidikan Dasar yang Mendapatkan Pelayanan Kesehatan			3147 Orang	1				
1.02.02.2.02.06	Pengelolaan Pelayanan Kesehatan pada Usia Produktif	Jumlah Penduduk Usia Produktif yang Mendapatkan Pelayanan Kesehatan Sesuai Standar		492839 Orang	544739 Orang	1	100,00%			
		jumlah kegiatan monitoring dan evaluasi pelayanan kesehatan pada usia produktif		25 Puskesmas	25 Puskesmas	1	100,00%			
1.02.02.2.02.07	Pengelolaan Pelayanan Kesehatan pada Usia Lanjut	Jumlah Penduduk Usia Lanjut yang Mendapatkan Pelayanan Kesehatan Sesuai Standar		143993 Orang	148899 Orang	1	100,00%			
		jumlah pertemuan peningkatan kesehatan lansia		5 kegiatan	5 Kegiatan	1	100%			
	Puskesmas Binakal	Jumlah Penduduk Usia Lanjut yang Mendapatkan Pelayanan Kesehatan			2209 Orang	1				
	Puskesmas Botolinggo	Jumlah Penduduk Usia Lanjut yang Mendapatkan Pelayanan Kesehatan			4195 Orang	1				
	Puskesmas Cermee	Jumlah Penduduk Usia Lanjut yang Mendapatkan Pelayanan Kesehatan			6353 Orang	1				
	Puskesmas Curahdami	Jumlah Penduduk Usia Lanjut yang Mendapatkan Pelayanan Kesehatan								
	Puskesmas Grujugan	Jumlah Penduduk Usia Lanjut yang Mendapatkan Pelayanan Kesehatan			5010 Orang	1				
	Puskesmas Jambesari	Jumlah Penduduk Usia Lanjut yang Mendapatkan Pelayanan Kesehatan			4913 Orang	1				
	Puskesmas Kademangan	Jumlah Penduduk Usia Lanjut yang Mendapatkan Pelayanan Kesehatan			2826 Orang	1				
	Puskesmas Klabang	Jumlah Penduduk Usia Lanjut yang Mendapatkan Pelayanan Kesehatan			2682 Orang	1				

Kode	Program dan Kegiatan	Indikator Kinerja Program (Outcome) dan Kegiatan (Output)	Target Kinerja Capaian Program (Renstra Perangkat Daerah) Tahun 2026	Realisasi Target Kinerja Hasil Program dan Keluaran Kegiatan s/d tahun 2023	Target dan Realisasi Kinerja Program dan Kegiatan Tahun Lalu (2023)			Target Program dan Kegiatan Tahun 2025	Perkiraan Realisasi Capaian Target Renstra SKPD s/d Tahun Berjalan	
					Target Renja SKPD Tahun 2024	Realisasi Renja SKPD Tahun 2024	Tingkat realisasi (%)		Realisasi Capaian Program dan Kegiatan S/d Tahun Berjalan (2025)	Tingkat Capaian Realisasi Target Renstra (%)
1	2	3	4	5	6	7	8 = (7/6)	9	10 = (5+7+9)	11 = (10/4)
	Puskesmas Kotakulon	Jumlah Penduduk Usia Lanjut yang Mendapatkan Pelayanan Kesehatan								
	Puskesmas Maesan	Jumlah Penduduk Usia Lanjut yang Mendapatkan Pelayanan Kesehatan			6677 Orang	1				
	Puskesmas Nangkaan	Jumlah Penduduk Usia Lanjut yang Mendapatkan Pelayanan Kesehatan								
	Puskesmas Pakem	Jumlah Penduduk Usia Lanjut yang Mendapatkan Pelayanan Kesehatan			3110 Orang	1				
	Puskesmas Prajekan	Jumlah Penduduk Usia Lanjut yang Mendapatkan Pelayanan Kesehatan			3658 Orang	1				
	Puskesmas Pujer	Jumlah Penduduk Usia Lanjut yang Mendapatkan Pelayanan Kesehatan			5477 Orang	1				
	Puskesmas Sempol	Jumlah Penduduk Usia Lanjut yang Mendapatkan Pelayanan Kesehatan			1640 Orang	1				
	Puskesmas Sukosari	Jumlah Penduduk Usia Lanjut yang Mendapatkan Pelayanan Kesehatan			2183 Orang	1				
	Puskesmas Sumber Wringin	Jumlah Penduduk Usia Lanjut yang Mendapatkan Pelayanan Kesehatan			4800 Orang	1				
	Puskesmas Taman Krocok	Jumlah Penduduk Usia Lanjut yang Mendapatkan Pelayanan Kesehatan			2364 Orang	1				
	Puskesmas Tamanan	Jumlah Penduduk Usia Lanjut yang Mendapatkan Pelayanan Kesehatan			5190 Orang	1				
	Puskesmas Tapen	Jumlah Penduduk Usia Lanjut yang Mendapatkan Pelayanan Kesehatan			4816 Orang	1				
	Puskesmas Tegalampel	Jumlah Penduduk Usia Lanjut yang Mendapatkan Pelayanan Kesehatan			3566 Orang	1				
	Puskesmas Tenggarang	Jumlah Penduduk Usia Lanjut yang Mendapatkan Pelayanan Kesehatan			5811 Orang	1				
	Puskesmas Tlogosari	Jumlah Penduduk Usia Lanjut yang Mendapatkan Pelayanan Kesehatan								
	Puskesmas Wonosari	Jumlah Penduduk Usia Lanjut yang Mendapatkan Pelayanan Kesehatan			5608 Orang	1				
	Puskesmas Wringin	Jumlah Penduduk Usia Lanjut yang Mendapatkan Pelayanan Kesehatan								
1.02.02.2.02.08	Pengelolaan Pelayanan Kesehatan Penderita Hipertensi	Jumlah Penderita Hipertensi yang Mendapatkan Pelayanan Kesehatan Sesuai Standar		200316 Orang	201561 Orang	1	100,00%			
		jumlah pertemuan pengelola pelayanan kesehatan pada penderita hipertensi		2 kegiatan	2 Kegiatan	1	100%			
	Puskesmas Binakal	Jumlah Penderita Hipertensi yang Mendapatkan Pelayanan Kesehatan			4152 Orang	1				
	Puskesmas Botolinggo	Jumlah Penderita Hipertensi yang Mendapatkan Pelayanan Kesehatan			7880 Orang	1				
	Puskesmas Cermee	Jumlah Penderita Hipertensi yang Mendapatkan Pelayanan Kesehatan			11936 Orang	1				

Kode	Program dan Kegiatan	Indikator Kinerja Program (Outcome) dan Kegiatan (Output)	Target Kinerja Capaian Program (Renstra Perangkat Daerah) Tahun 2026	Realisasi Target Kinerja Hasil Program dan Keluaran Kegiatan s/d tahun 2023	Target dan Realisasi Kinerja Program dan Kegiatan Tahun Lalu (2023)			Target Program dan Kegiatan Tahun 2025	Perkiraan Realisasi Capaian Target Renstra SKPD s/d Tahun Berjalan	
					Target Renja SKPD Tahun 2024	Realisasi Renja SKPD Tahun 2024	Tingkat realisasi (%)		Realisasi Capaian Program dan Kegiatan S/d Tahun Berjalan (2025)	Tingkat Capaian Realisasi Target Renstra (%)
1	2	3	4	5	6	7	8 = (7/6)	9	10 = (5+7+9)	11 = (10/4)
	Puskesmas Curahdami	Jumlah Penderita Hipertensi yang Mendapatkan Pelayanan Kesehatan			8581 Orang	1				
	Puskesmas Grujugan	Jumlah Penderita Hipertensi yang Mendapatkan Pelayanan Kesehatan			9405 Orang	1				
	Puskesmas Jambesari	Jumlah Penderita Hipertensi yang Mendapatkan Pelayanan Kesehatan			9225 Orang	1				
	Puskesmas Kademangan	Jumlah Penderita Hipertensi yang Mendapatkan Pelayanan Kesehatan			5308 Orang	1				
	Puskesmas Klabang	Jumlah Penderita Hipertensi yang Mendapatkan Pelayanan Kesehatan			5038 Orang	1				
	Puskesmas Kotakulon	Jumlah Penderita Hipertensi yang Mendapatkan Pelayanan Kesehatan			6278 Orang	1				
	Puskesmas Maesan	Jumlah Penderita Hipertensi yang Mendapatkan Pelayanan Kesehatan			12535 Orang	1				
	Puskesmas Nangkaan	Jumlah Penderita Hipertensi yang Mendapatkan Pelayanan Kesehatan			7827 Orang	1				
	Puskesmas Pakem	Jumlah Penderita Hipertensi yang Mendapatkan Pelayanan Kesehatan			5842 Orang	1				
	Puskesmas Prajekan	Jumlah Penderita Hipertensi yang Mendapatkan Pelayanan Kesehatan			6872 Orang	1				
	Puskesmas Pujer	Jumlah Penderita Hipertensi yang Mendapatkan Pelayanan Kesehatan			10286 Orang	1				
	Puskesmas Sempol	Jumlah Penderita Hipertensi yang Mendapatkan Pelayanan Kesehatan			3077 Orang	1				
	Puskesmas Sukosari	Jumlah Penderita Hipertensi yang Mendapatkan Pelayanan Kesehatan			4100 Orang	1				
	Puskesmas Sumber Wringin	Jumlah Penderita Hipertensi yang Mendapatkan Pelayanan Kesehatan			9012 Orang	1				
	Puskesmas Taman Krocok	Jumlah Penderita Hipertensi yang Mendapatkan Pelayanan Kesehatan			4443 Orang	1				
	Puskesmas Tamanan	Jumlah Penderita Hipertensi yang Mendapatkan Pelayanan Kesehatan			9744 Orang	1				
	Puskesmas Tapen	Jumlah Penderita Hipertensi yang Mendapatkan Pelayanan Kesehatan			9049 Orang	1				
	Puskesmas Tegalampel	Jumlah Penderita Hipertensi yang Mendapatkan Pelayanan Kesehatan			6699 Orang	1				
	Puskesmas Tenggara	Jumlah Penderita Hipertensi yang Mendapatkan Pelayanan Kesehatan			10907 Orang	1				
	Puskesmas Tlogosari	Jumlah Penderita Hipertensi yang Mendapatkan Pelayanan Kesehatan			12045 Orang	1				
	Puskesmas Wonosari	Jumlah Penderita Hipertensi yang Mendapatkan Pelayanan Kesehatan			10532 Orang	1				
	Puskesmas Wringin	Jumlah Penderita Hipertensi yang Mendapatkan Pelayanan Kesehatan			10786 Orang	1				

Kode	Program dan Kegiatan	Indikator Kinerja Program (Outcome) dan Kegiatan (Output)	Target Kinerja Capaian Program (Renstra Perangkat Daerah) Tahun 2026	Realisasi Target Kinerja Hasil Program dan Keluaran Kegiatan s/d tahun 2023	Target dan Realisasi Kinerja Program dan Kegiatan Tahun Lalu (2023)			Target Program dan Kegiatan Tahun 2025	Perkiraan Realisasi Capaian Target Renstra SKPD s/d Tahun Berjalan	
					Target Renja SKPD Tahun 2024	Realisasi Renja SKPD Tahun 2024	Tingkat realisasi (%)		Realisasi Capaian Program dan Kegiatan S/d Tahun Berjalan (2025)	Tingkat Capaian Realisasi Target Renstra (%)
1	2	3	4	5	6	7	8 = (7/6)	9	10 = (5+7+9)	11 = (10/4)
1.02.02.2.02.09	Pengelolaan Pelayanan Kesehatan Penderita Diabetes Melitus	Jumlah Penderita Diabetes Melitus yang Mendapatkan Pelayanan Kesehatan Sesuai Standar		12638 Orang	11117 Orang	1	100,00%			
		jumlah pertemuan pengelola pelayanan kesehatan pada penderita diabetes melitus		2 kegiatan	2 Kegiatan	1	100%			
1.02.02.2.02.10	Pengelolaan Pelayanan Kesehatan Orang Dengan Gangguan Jiwa Berat	Jumlah Orang yang Mendapatkan Pelayanan Kesehatan Orang dengan Gangguan Jiwa Berat Sesuai Standar		1487 Orang	1559 Orang	1	100,00%			
		jumlah pertemuan pengelola pelayanan kesehatan orang dengan gangguan jiwa		11 kegiatan	11 Kegiatan	1	100%			
	Puskesmas Binakal	Jumlah Orang yang Mendapatkan Pelayanan Kesehatan Orang dengan			31 Orang	1				
	Puskesmas Botolinggo	Jumlah Orang yang Mendapatkan Pelayanan Kesehatan Orang dengan			58 Orang	1				
	Puskesmas Cermee	Jumlah Orang yang Mendapatkan Pelayanan Kesehatan Orang dengan			88 Orang	1				
	Puskesmas Curahdami	Jumlah Orang yang Mendapatkan Pelayanan Kesehatan Orang dengan			64 Orang	1				
	Puskesmas Grujugan	Jumlah Orang yang Mendapatkan Pelayanan Kesehatan Orang dengan								
	Puskesmas Jambesari	Jumlah Orang yang Mendapatkan Pelayanan Kesehatan Orang dengan			68 Orang	1				
	Puskesmas Kademangan	Jumlah Orang yang Mendapatkan Pelayanan Kesehatan Orang dengan			39 Orang	1				
	Puskesmas Klabang	Jumlah Orang yang Mendapatkan Pelayanan Kesehatan Orang dengan			37 Orang	1				
	Puskesmas Kotakulon	Jumlah Orang yang Mendapatkan Pelayanan Kesehatan Orang dengan			47 Orang	1				
	Puskesmas Maesan	Jumlah Orang yang Mendapatkan Pelayanan Kesehatan Orang dengan			93 Orang	1				
	Puskesmas Nangkaan	Jumlah Orang yang Mendapatkan Pelayanan Kesehatan Orang dengan			58 Orang	1				
	Puskesmas Pakem	Jumlah Orang yang Mendapatkan Pelayanan Kesehatan Orang dengan			43 Orang	1				
	Puskesmas Prajekan	Jumlah Orang yang Mendapatkan Pelayanan Kesehatan Orang dengan			51 Orang	1				
	Puskesmas Pujer	Jumlah Orang yang Mendapatkan Pelayanan Kesehatan Orang dengan			76 Orang	1				
	Puskesmas Sempol	Jumlah Orang yang Mendapatkan Pelayanan Kesehatan Orang dengan			23 Orang	1				

Kode	Program dan Kegiatan	Indikator Kinerja Program (Outcome) dan Kegiatan (Output)	Target Kinerja Capaian Program (Renstra Perangkat Daerah) Tahun 2026	Realisasi Target Kinerja Hasil Program dan Keluaran Kegiatan s/d tahun 2023	Target dan Realisasi Kinerja Program dan Kegiatan Tahun Lalu (2023)			Target Program dan Kegiatan Tahun 2025	Perkiraan Realisasi Capaian Target Renstra SKPD s/d Tahun Berjalan	
					Target Renja SKPD Tahun 2024	Realisasi Renja SKPD Tahun 2024	Tingkat realisasi (%)		Realisasi Capaian Program dan Kegiatan S/d Tahun Berjalan (2025)	Tingkat Capaian Realisasi Target Renstra (%)
1	2	3	4	5	6	7	8 = (7/6)	9	10 = (5+7+9)	11 = (10/4)
	Puskesmas Sukosari	Jumlah Orang yang Mendapatkan Pelayanan Kesehatan Orang dengan			30 Orang	1				
	Puskesmas Sumber Wringin	Jumlah Orang yang Mendapatkan Pelayanan Kesehatan Orang dengan			67 Orang	1				
	Puskesmas Taman Krocok	Jumlah Orang yang Mendapatkan Pelayanan Kesehatan Orang dengan			33 Orang	1				
	Puskesmas Tamanan	Jumlah Orang yang Mendapatkan Pelayanan Kesehatan Orang dengan			72 Orang	1				
	Puskesmas Tapen	Jumlah Orang yang Mendapatkan Pelayanan Kesehatan Orang dengan			67 Orang	1				
	Puskesmas Tegalampel	Jumlah Orang yang Mendapatkan Pelayanan Kesehatan Orang dengan			50 Orang	1				
	Puskesmas Tenggara	Jumlah Orang yang Mendapatkan Pelayanan Kesehatan Orang dengan			81 Orang	1				
	Puskesmas Tlogosari	Jumlah Orang yang Mendapatkan Pelayanan Kesehatan Orang dengan			89 Orang	1				
	Puskesmas Wonosari	Jumlah Orang yang Mendapatkan Pelayanan Kesehatan Orang dengan			78 Orang	1				
	Puskesmas Wringin	Jumlah Orang yang Mendapatkan Pelayanan Kesehatan Orang dengan			80 Orang	1				
1.02.02.2.02.11	Pengelolaan Pelayanan Kesehatan Orang Terduga Tuberkulosis	Jumlah Orang Terduga Menderita Tuberkulosis yang Mendapatkan Pelayanan Sesuai Standar		9107 Orang	1095 Orang	1	100,00%			
		jumlah peringatan hari TB sedunia		1 Kegiatan	1 Kegiatan	1 Kegiatan	1 Kegiatan			
		Jumlah pertemuan pencegahan penanggulangan penyakit menular TB		4 Kegiatan	4 Kegiatan	4 Kegiatan	4 Kegiatan			
1.02.02.2.02.12	Pengelolaan Pelayanan Kesehatan Orang Dengan Risiko Terinfeksi HIV	Jumlah Orang Terduga Menderita HIV yang Mendapatkan Pelayanan Sesuai Standar		1033 Orang	9447 Orang	1	100,00%			
		jumlah kegiatan operasional POKJA TB-HIV yang terpenuhi		1 paket	1 Paket	1	100%			
		jumlah peringatan hari AIDS sedunia		1 Kegiatan	1 Kegiatan	1	100%			
		jumlah pertemuan teknis HIV		6 Kegiatan	6 Kegiatan	1	100%			
1.02.02.2.02.13	Pengelolaan Pelayanan Kesehatan bagi Penduduk pada Kondisi Kejadian Luar Biasa (KLB)	Jumlah Dokumen Hasil Pengelolaan Pelayanan Kesehatan bagi Penduduk pada Kondisi Kejadian Luar Biasa (KLB) Sesuai Standar		3 Dokumen	3 Dokumen	1	100,00%			
		Jumlah sarana kesehatan yang melaksanakan pengelolaan Surveillans		26 Sarana	26 Sarana	1	100,00%			

Kode	Program dan Kegiatan	Indikator Kinerja Program (Outcome) dan Kegiatan (Output)	Target Kinerja Capaian Program (Renstra Perangkat Daerah) Tahun 2026	Realisasi Target Kinerja Hasil Program dan Keluaran Kegiatan s/d tahun 2023	Target dan Realisasi Kinerja Program dan Kegiatan Tahun Lalu (2023)			Target Program dan Kegiatan Tahun 2025	Perkiraan Realisasi Capaian Target Renstra SKPD s/d Tahun Berjalan	
					Target Renja SKPD Tahun 2024	Realisasi Renja SKPD Tahun 2024	Tingkat realisasi (%)		Realisasi Capaian Program dan Kegiatan S/d Tahun Berjalan (2025)	Tingkat Capaian Realisasi Target Renstra (%)
1	2	3	4	5	6	7	8 = (7/6)	9	10 = (5+7+9)	11 = (10/4)
	Puskesmas Binakal	Jumlah Dokumen Hasil Pengelolaan Pelayanan Kesehatan bagi Penduduk			1 Dokumen	1				
	Puskesmas Botolinggo	Jumlah Dokumen Hasil Pengelolaan Pelayanan Kesehatan bagi Penduduk			1 Dokumen	1				
	Puskesmas Cerme	Jumlah Dokumen Hasil Pengelolaan Pelayanan Kesehatan bagi Penduduk			1 Dokumen	1				
	Puskesmas Curahdami	Jumlah Dokumen Hasil Pengelolaan Pelayanan Kesehatan bagi Penduduk			1 Dokumen	1				
	Puskesmas Grujugan	Jumlah Dokumen Hasil Pengelolaan Pelayanan Kesehatan bagi Penduduk			1 Dokumen	1				
	Puskesmas Jambesari	Jumlah Dokumen Hasil Pengelolaan Pelayanan Kesehatan bagi Penduduk			1 Dokumen	1				
	Puskesmas Kademangan	Jumlah Dokumen Hasil Pengelolaan Pelayanan Kesehatan bagi Penduduk			1 Dokumen	1				
	Puskesmas Klabang	Jumlah Dokumen Hasil Pengelolaan Pelayanan Kesehatan bagi Penduduk			1 Dokumen	1				
	Puskesmas Kotakulon	Jumlah Dokumen Hasil Pengelolaan Pelayanan Kesehatan bagi Penduduk			1 Dokumen	1				
	Puskesmas Maesan	Jumlah Dokumen Hasil Pengelolaan Pelayanan Kesehatan bagi Penduduk			1 Dokumen	1				
	Puskesmas Nangkaan	Jumlah Dokumen Hasil Pengelolaan Pelayanan Kesehatan bagi Penduduk			1 Dokumen	1				
	Puskesmas Pakem	Jumlah Dokumen Hasil Pengelolaan Pelayanan Kesehatan bagi Penduduk			1 Dokumen	1				
	Puskesmas Prajekan	Jumlah Dokumen Hasil Pengelolaan Pelayanan Kesehatan bagi Penduduk			1 Dokumen	1				
	Puskesmas Pujer	Jumlah Dokumen Hasil Pengelolaan Pelayanan Kesehatan bagi Penduduk			1 Dokumen	1				
	Puskesmas Sempol	Jumlah Dokumen Hasil Pengelolaan Pelayanan Kesehatan bagi Penduduk			1 Dokumen	1				
	Puskesmas Sukosari	Jumlah Dokumen Hasil Pengelolaan Pelayanan Kesehatan bagi Penduduk			1 Dokumen	1				
	Puskesmas Sumber Wringin	Jumlah Dokumen Hasil Pengelolaan Pelayanan Kesehatan bagi Penduduk			1 Dokumen	1				
	Puskesmas Taman Krocok	Jumlah Dokumen Hasil Pengelolaan Pelayanan Kesehatan bagi Penduduk			1 Dokumen	1				
	Puskesmas Tamanan	Jumlah Dokumen Hasil Pengelolaan Pelayanan Kesehatan bagi Penduduk			1 Dokumen	1				
	Puskesmas Tapen	Jumlah Dokumen Hasil Pengelolaan Pelayanan Kesehatan bagi Penduduk			1 Dokumen	1				
	Puskesmas Tegalampel	Jumlah Dokumen Hasil Pengelolaan Pelayanan Kesehatan bagi Penduduk			1 Dokumen	1				
	Puskesmas Tenggara	Jumlah Dokumen Hasil Pengelolaan Pelayanan Kesehatan bagi Penduduk			1 Dokumen	1				

Kode	Program dan Kegiatan	Indikator Kinerja Program (Outcome) dan Kegiatan (Output)	Target Kinerja Capaian Program (Renstra Perangkat Daerah) Tahun 2026	Realisasi Target Kinerja Hasil Program dan Keluaran Kegiatan s/d tahun 2023	Target dan Realisasi Kinerja Program dan Kegiatan Tahun Lalu (2023)			Target Program dan Kegiatan Tahun 2025	Perkiraan Realisasi Capaian Target Renstra SKPD s/d Tahun Berjalan	
					Target Renja SKPD Tahun 2024	Realisasi Renja SKPD Tahun 2024	Tingkat realisasi (%)		Realisasi Capaian Program dan Kegiatan S/d Tahun Berjalan (2025)	Tingkat Capaian Realisasi Target Renstra (%)
1	2	3	4	5	6	7	8 = (7/6)	9	10 = (5+7+9)	11 = (10/4)
	Puskesmas Tlogosari	Jumlah Dokumen Hasil Pengelolaan Pelayanan Kesehatan bagi Penduduk			1 Dokumen	1				
	Puskesmas Wonosari	Jumlah Dokumen Hasil Pengelolaan Pelayanan Kesehatan bagi Penduduk			1 Dokumen	1				
	Puskesmas Wringin	Jumlah Dokumen Hasil Pengelolaan Pelayanan Kesehatan bagi Penduduk			1 Dokumen	1				
1.02.02.2.02.14	Pengelolaan Pelayanan Kesehatan bagi penduduk terdampak krisis kesehatan bagi penduduk terdampak krisis kesehatan akibat bencana dan/atau berpotensi bencana	Jumlah Dokumen Hasil Pengelolaan Pelayanan Kesehatan bagi Penduduk Terdampak Krisis Kesehatan Akibat Bencana dan/atau Berpotensi Bencana Sesuai Standar		12 Dokumen	12 Dokumen	1	100,00%			
		durasi respon time pelayanan kesehatan bagi penduduk terdampak krisis kesehatan akibat bencana dan/atau		24 jam	24 jam	1	100%			
1.02.02.2.02.15	Pengelolaan Pelayanan Kesehatan Gizi Masyarakat	Jumlah Dokumen Hasil Pengelolaan Pelayanan Kesehatan Gizi Masyarakat		38 Dokumen	21 Dokumen	1	100,00%			
		jumlah kegiatan pengelolaan pelayanan kesehatan gizi masyarakat		20 kegiatan	20 Kegiatan	1	100%			
	Puskesmas Binakal	Jumlah Dokumen Hasil Pengelolaan Pelayanan Kesehatan Gizi Masyarakat			1 Dokumen	1				
	Puskesmas Botolinggo	Jumlah Dokumen Hasil Pengelolaan Pelayanan Kesehatan Gizi Masyarakat			1 Dokumen	1				
	Puskesmas Cermee	Jumlah Dokumen Hasil Pengelolaan Pelayanan Kesehatan Gizi Masyarakat			1 Dokumen	1				
	Puskesmas Curahdami	Jumlah Dokumen Hasil Pengelolaan Pelayanan Kesehatan Gizi Masyarakat			1 Dokumen	1				
	Puskesmas Grujugan	Jumlah Dokumen Hasil Pengelolaan Pelayanan Kesehatan Gizi Masyarakat			1 Dokumen	1				
	Puskesmas Jambesari	Jumlah Dokumen Hasil Pengelolaan Pelayanan Kesehatan Gizi Masyarakat			1 Dokumen	1				
	Puskesmas Kademangan	Jumlah Dokumen Hasil Pengelolaan Pelayanan Kesehatan Gizi Masyarakat			1 Dokumen	1				
	Puskesmas Klabang	Jumlah Dokumen Hasil Pengelolaan Pelayanan Kesehatan Gizi Masyarakat			1 Dokumen	1				
	Puskesmas Kotakulon	Jumlah Dokumen Hasil Pengelolaan Pelayanan Kesehatan Gizi Masyarakat			1 Dokumen	1				
	Puskesmas Maesan	Jumlah Dokumen Hasil Pengelolaan Pelayanan Kesehatan Gizi Masyarakat			1 Dokumen	1				
	Puskesmas Nangkaan	Jumlah Dokumen Hasil Pengelolaan Pelayanan Kesehatan Gizi Masyarakat			1 Dokumen	1				

Kode	Program dan Kegiatan	Indikator Kinerja Program (Outcome) dan Kegiatan (Output)	Target Kinerja Capaian Program (Renstra Perangkat Daerah) Tahun 2026	Realisasi Target Kinerja Hasil Program dan Keluaran Kegiatan s/d tahun 2023	Target dan Realisasi Kinerja Program dan Kegiatan Tahun Lalu (2023)			Target Program dan Kegiatan Tahun 2025	Perkiraan Realisasi Capaian Target Renstra SKPD s/d Tahun Berjalan	
					Target Renja SKPD Tahun 2024	Realisasi Renja SKPD Tahun 2024	Tingkat realisasi (%)		Realisasi Capaian Program dan Kegiatan S/d Tahun Berjalan (2025)	Tingkat Capaian Realisasi Target Renstra (%)
1	2	3	4	5	6	7	8 = (7/6)	9	10 = (5+7+9)	11 = (10/4)
	Puskesmas Pakem	Jumlah Dokumen Hasil Pengelolaan Pelayanan Kesehatan Gizi Masyarakat			1 Dokumen	1				
	Puskesmas Prajekan	Jumlah Dokumen Hasil Pengelolaan Pelayanan Kesehatan Gizi Masyarakat			1 Dokumen	1				
	Puskesmas Pujer	Jumlah Dokumen Hasil Pengelolaan Pelayanan Kesehatan Gizi Masyarakat			1 Dokumen	1				
	Puskesmas Sempol	Jumlah Dokumen Hasil Pengelolaan Pelayanan Kesehatan Gizi Masyarakat			1 Dokumen	1				
	Puskesmas Sukosari	Jumlah Dokumen Hasil Pengelolaan Pelayanan Kesehatan Gizi Masyarakat			1 Dokumen	1				
	Puskesmas Sumber Wringin	Jumlah Dokumen Hasil Pengelolaan Pelayanan Kesehatan Gizi Masyarakat			1 Dokumen	1				
	Puskesmas Taman Krocok	Jumlah Dokumen Hasil Pengelolaan Pelayanan Kesehatan Gizi Masyarakat			1 Dokumen	1				
	Puskesmas Tamanan	Jumlah Dokumen Hasil Pengelolaan Pelayanan Kesehatan Gizi Masyarakat			1 Dokumen	1				
	Puskesmas Tapen	Jumlah Dokumen Hasil Pengelolaan Pelayanan Kesehatan Gizi Masyarakat			1 Dokumen	1				
	Puskesmas Tegalampel	Jumlah Dokumen Hasil Pengelolaan Pelayanan Kesehatan Gizi Masyarakat			1 Dokumen	1				
	Puskesmas Tenggarang	Jumlah Dokumen Hasil Pengelolaan Pelayanan Kesehatan Gizi Masyarakat			1 Dokumen	1				
	Puskesmas Tlogosari	Jumlah Dokumen Hasil Pengelolaan Pelayanan Kesehatan Gizi Masyarakat			1 Dokumen	1				
	Puskesmas Wonosari	Jumlah Dokumen Hasil Pengelolaan Pelayanan Kesehatan Gizi Masyarakat			1 Dokumen	1				
	Puskesmas Wringin	Jumlah Dokumen Hasil Pengelolaan Pelayanan Kesehatan Gizi Masyarakat			1 Dokumen	1				
1.02.02.2.02.16	Pengelolaan Pelayanan Kesehatan Kerja dan Olahraga	Jumlah Dokumen Hasil Pengelolaan Pelayanan Kesehatan Kerja dan Olahraga		1 Dokumen	22 Dokumen	1	100,00%			
		jumlah kegiatan kesehatan kerja dan		4 kegiatan	4 Kegiatan	1	100%			
	Puskesmas Binakal	Jumlah Dokumen Hasil Pengelolaan Pelayanan Kesehatan Kerja dan Olahraga			1 Dokumen	1				
	Puskesmas Botolinggo	Jumlah Dokumen Hasil Pengelolaan Pelayanan Kesehatan Kerja dan Olahraga			1 Dokumen	1				
	Puskesmas Cermeo	Jumlah Dokumen Hasil Pengelolaan Pelayanan Kesehatan Kerja dan Olahraga			1 Dokumen	1				
	Puskesmas Curahdami	Jumlah Dokumen Hasil Pengelolaan Pelayanan Kesehatan Kerja dan Olahraga			1 Dokumen	1				
	Puskesmas Grujugan	Jumlah Dokumen Hasil Pengelolaan Pelayanan Kesehatan Kerja dan Olahraga			1 Dokumen	1				
	Puskesmas Jambesari	Jumlah Dokumen Hasil Pengelolaan Pelayanan Kesehatan Kerja dan Olahraga			1 Dokumen	1				
	Puskesmas Kademangan	Jumlah Dokumen Hasil Pengelolaan Pelayanan Kesehatan Kerja dan Olahraga			1 Dokumen	1				

Kode	Program dan Kegiatan	Indikator Kinerja Program (Outcome) dan Kegiatan (Output)	Target Kinerja Capaian Program (Renstra Perangkat Daerah) Tahun 2026	Realisasi Target Kinerja Hasil Program dan Keluaran Kegiatan s/d tahun 2023	Target dan Realisasi Kinerja Program dan Kegiatan Tahun Lalu (2023)			Target Program dan Kegiatan Tahun 2025	Perkiraan Realisasi Capaian Target Renstra SKPD s/d Tahun Berjalan	
					Target Renja SKPD Tahun 2024	Realisasi Renja SKPD Tahun 2024	Tingkat realisasi (%)		Realisasi Capaian Program dan Kegiatan S/d Tahun Berjalan (2025)	Tingkat Capaian Realisasi Target Renstra (%)
1	2	3	4	5	6	7	8 = (7/6)	9	10 = (5+7+9)	11 = (10/4)
	Puskesmas Klabang	Jumlah Dokumen Hasil Pengelolaan Pelayanan Kesehatan Kerja dan Olahraga			1 Dokumen	1				
	Puskesmas Kotakulon	Jumlah Dokumen Hasil Pengelolaan Pelayanan Kesehatan Kerja dan Olahraga			1 Dokumen	1				
	Puskesmas Maesan	Jumlah Dokumen Hasil Pengelolaan Pelayanan Kesehatan Kerja dan Olahraga			1 Dokumen	1				
	Puskesmas Nangkaan	Jumlah Dokumen Hasil Pengelolaan Pelayanan Kesehatan Kerja dan Olahraga			1 Dokumen	1				
	Puskesmas Pakem	Jumlah Dokumen Hasil Pengelolaan Pelayanan Kesehatan Kerja dan Olahraga			1 Dokumen	1				
	Puskesmas Prajekan	Jumlah Dokumen Hasil Pengelolaan Pelayanan Kesehatan Kerja dan Olahraga			1 Dokumen	1				
	Puskesmas Pujer	Jumlah Dokumen Hasil Pengelolaan Pelayanan Kesehatan Kerja dan Olahraga			1 Dokumen	1				
	Puskesmas Sempol	Jumlah Dokumen Hasil Pengelolaan Pelayanan Kesehatan Kerja dan Olahraga			1 Dokumen	1				
	Puskesmas Sukosari	Jumlah Dokumen Hasil Pengelolaan Pelayanan Kesehatan Kerja dan Olahraga			1 Dokumen	1				
	Puskesmas Sumber Wringin	Jumlah Dokumen Hasil Pengelolaan Pelayanan Kesehatan Kerja dan Olahraga			1 Dokumen	1				
	Puskesmas Taman Krocok	Jumlah Dokumen Hasil Pengelolaan Pelayanan Kesehatan Kerja dan Olahraga			1 Dokumen	1				
	Puskesmas Tamanan	Jumlah Dokumen Hasil Pengelolaan Pelayanan Kesehatan Kerja dan Olahraga			1 Dokumen	1				
	Puskesmas Tapen	Jumlah Dokumen Hasil Pengelolaan Pelayanan Kesehatan Kerja dan Olahraga			1 Dokumen	1				
	Puskesmas Tegalampel	Jumlah Dokumen Hasil Pengelolaan Pelayanan Kesehatan Kerja dan Olahraga			1 Dokumen	1				
	Puskesmas Tenggarang	Jumlah Dokumen Hasil Pengelolaan Pelayanan Kesehatan Kerja dan Olahraga			1 Dokumen	1				
	Puskesmas Tlogosari	Jumlah Dokumen Hasil Pengelolaan Pelayanan Kesehatan Kerja dan Olahraga			1 Dokumen	1				
	Puskesmas Wonosari	Jumlah Dokumen Hasil Pengelolaan Pelayanan Kesehatan Kerja dan Olahraga			1 Dokumen	1				
	Puskesmas Wringin	Jumlah Dokumen Hasil Pengelolaan Pelayanan Kesehatan Kerja dan Olahraga			1 Dokumen	1				
1.02.02.2.02.17	Pengelolaan Pelayanan Kesehatan Lingkungan	Jumlah Dokumen Hasil Pengelolaan Pelayanan Kesehatan Lingkungan		1 Dokumen	12 Dokumen	1	100,00%			
		jumlah jasa pemeriksaan/ pengujian sampel		1 Paket	1 Paket	1	100,00%			
		jumlah pertemuan pengendalian dan pengawasan Tempat Pengelolaan Makanan		5 Kegiatan	5 Kegiatan	1	100,00%			

Kode	Program dan Kegiatan	Indikator Kinerja Program (Outcome) dan Kegiatan (Output)	Target Kinerja Capaian Program (Renstra Perangkat Daerah) Tahun 2026	Realisasi Target Kinerja Hasil Program dan Keluaran Kegiatan s/d tahun 2023	Target dan Realisasi Kinerja Program dan Kegiatan Tahun Lalu (2023)			Target Program dan Kegiatan Tahun 2025	Perkiraan Realisasi Capaian Target Renstra SKPD s/d Tahun Berjalan	
					Target Renja SKPD Tahun 2024	Realisasi Renja SKPD Tahun 2024	Tingkat realisasi (%)		Realisasi Capaian Program dan Kegiatan S/d Tahun Berjalan (2025)	Tingkat Capaian Realisasi Target Renstra (%)
1	2	3	4	5	6	7	8 = (7/6)	9	10 = (5+7+9)	11 = (10/4)
		Jumlah pertemuan penyehatan lingkungan		17 Pertemuan	17 Pertemuan	1	100,00%			
		Jumlah Stimulan Jamban		508 Paket	508 Paket	1	100,00%			
	Puskesmas Binakal	Jumlah Dokumen Hasil Pengelolaan Pelayanan Kesehatan Lingkungan			1 Dokumen	1				
	Puskesmas Botolinggo	Jumlah Dokumen Hasil Pengelolaan Pelayanan Kesehatan Lingkungan			1 Dokumen	1				
	Puskesmas Cermee	Jumlah Dokumen Hasil Pengelolaan Pelayanan Kesehatan Lingkungan			1 Dokumen	1				
	Puskesmas Curahdami	Jumlah Dokumen Hasil Pengelolaan Pelayanan Kesehatan Lingkungan			1 Dokumen	1				
	Puskesmas Grujugan	Jumlah Dokumen Hasil Pengelolaan Pelayanan Kesehatan Lingkungan			1 Dokumen	1				
	Puskesmas Jambesari	Jumlah Dokumen Hasil Pengelolaan Pelayanan Kesehatan Lingkungan			1 Dokumen	1				
	Puskesmas Kademangan	Jumlah Dokumen Hasil Pengelolaan Pelayanan Kesehatan Lingkungan			1 Dokumen	1				
	Puskesmas Klabang	Jumlah Dokumen Hasil Pengelolaan Pelayanan Kesehatan Lingkungan			1 Dokumen	1				
	Puskesmas Kotakulon	Jumlah Dokumen Hasil Pengelolaan Pelayanan Kesehatan Lingkungan			1 Dokumen	1				
	Puskesmas Maesan	Jumlah Dokumen Hasil Pengelolaan Pelayanan Kesehatan Lingkungan			1 Dokumen	1				
	Puskesmas Nangkaan	Jumlah Dokumen Hasil Pengelolaan Pelayanan Kesehatan Lingkungan			1 Dokumen	1				
	Puskesmas Pakem	Jumlah Dokumen Hasil Pengelolaan Pelayanan Kesehatan Lingkungan			1 Dokumen	1				
	Puskesmas Prajekan	Jumlah Dokumen Hasil Pengelolaan Pelayanan Kesehatan Lingkungan			1 Dokumen	1				
	Puskesmas Pujer	Jumlah Dokumen Hasil Pengelolaan Pelayanan Kesehatan Lingkungan			1 Dokumen	1				
	Puskesmas Sempol	Jumlah Dokumen Hasil Pengelolaan Pelayanan Kesehatan Lingkungan			1 Dokumen	1				
	Puskesmas Sukosari	Jumlah Dokumen Hasil Pengelolaan Pelayanan Kesehatan Lingkungan			1 Dokumen	1				
	Puskesmas Sumber Wringin	Jumlah Dokumen Hasil Pengelolaan Pelayanan Kesehatan Lingkungan			1 Dokumen	1				
	Puskesmas Taman Krocok	Jumlah Dokumen Hasil Pengelolaan Pelayanan Kesehatan Lingkungan			1 Dokumen	1				
	Puskesmas Tamanan	Jumlah Dokumen Hasil Pengelolaan Pelayanan Kesehatan Lingkungan			1 Dokumen	1				
	Puskesmas Tapen	Jumlah Dokumen Hasil Pengelolaan Pelayanan Kesehatan Lingkungan			1 Dokumen	1				
	Puskesmas Tegalampel	Jumlah Dokumen Hasil Pengelolaan Pelayanan Kesehatan Lingkungan			1 Dokumen	1				

Kode	Program dan Kegiatan	Indikator Kinerja Program (Outcome) dan Kegiatan (Output)	Target Kinerja Capaian Program (Renstra Perangkat Daerah) Tahun 2026	Realisasi Target Kinerja Hasil Program dan Keluaran Kegiatan s/d tahun 2023	Target dan Realisasi Kinerja Program dan Kegiatan Tahun Lalu (2023)			Target Program dan Kegiatan Tahun 2025	Perkiraan Realisasi Capaian Target Renstra SKPD s/d Tahun Berjalan	
					Target Renja SKPD Tahun 2024	Realisasi Renja SKPD Tahun 2024	Tingkat realisasi (%)		Realisasi Capaian Program dan Kegiatan S/d Tahun Berjalan (2025)	Tingkat Capaian Realisasi Target Renstra (%)
1	2	3	4	5	6	7	8 = (7/6)	9	10 = (5+7+9)	11 = (10/4)
	Puskesmas Tenggarang	Jumlah Dokumen Hasil Pengelolaan Pelayanan Kesehatan Lingkungan			1 Dokumen	1				
	Puskesmas Tlogosari	Jumlah Dokumen Hasil Pengelolaan Pelayanan Kesehatan Lingkungan			1 Dokumen	1				
	Puskesmas Wonosari	Jumlah Dokumen Hasil Pengelolaan Pelayanan Kesehatan Lingkungan			1 Dokumen	1				
	Puskesmas Wringin	Jumlah Dokumen Hasil Pengelolaan Pelayanan Kesehatan Lingkungan			1 Dokumen	1				
1.02.02.2.02.18	Pengelolaan Pelayanan Promosi Kesehatan	Jumlah Dokumen Hasil Pengelolaan Pelayanan Promosi Kesehatan		1 Dokumen	7 Dokumen	1	100,00%			
		jumlah kegiatan promosi dan kampanye kesehatan		1 Kegiatan	1 Kegiatan	1	100%			
		Jumlah puskesmas yang melaksanakan kegiatan pengelolaan pelayanan promosi kesehatan		25 Puskesmas	25 Puskesmas	1	100%			
1.02.02.2.02.19	Pengelolaan Pelayanan Kesehatan Tradisional, Akupuntur, Asuhan Mandiri dan Tradisional Lainnya	Jumlah Dokumen Hasil Pengelolaan Pelayanan Kesehatan Tradisional, Akupuntur, Asuhan Mandiri dan Tradisional Lainnya		2 Dokumen	2 Dokumen	1	100,00%			
		Jumlah pembinaan kesehatan tradisional		4 Kegiatan	4 Kegiatan	1	100,00%			
		jumlah pertemuan kesehatan tradisional		17 kegiatan	17 Kegiatan	1	100,00%			
1.02.02.2.02.20	Pengelolaan Surveilans Kesehatan	Jumlah Dokumen Hasil Pengelolaan Surveilans Kesehatan		2 Dokumen	1 Dokumen	1	100,00%			
		Jumlah pembinaan pada calon jamaah haji		4 Kegiatan	4 Kegiatan	1	100,00%			
		Jumlah pertemuan Surveilans		14 Kegiatan	14 Kegiatan	1	100,00%			
1.02.02.2.02.21	Pengelolaan Pelayanan Kesehatan Orang dengan Masalah Kesehatan Jiwa	Jumlah Orang dengan Masalah Kejiwaan (ODMK) yang Mendapatkan Pelayanan		51070 Orang	1493 Orang	1	100,00%			
		Jumlah pertemuan pengelolaan pelayanan kesehatan orang dengan		44 kegiatan	44 Kegiatan	1	100%			
1.02.02.2.02.22	Pengelolaan Pelayanan Kesehatan Jiwa dan NAPZA	Jumlah Penyalahguna NAPZA yang Mendapatkan Pelayanan Kesehatan		51070 Orang		1	100,00%			
		Jumlah kegiatan pengelolaan pelayanan kesehatan jiwa & NAPZA		1 kegiatan		1	100%			
1.02.02.2.02.23	Pengelolaan Upaya Kesehatan Khusus	Jumlah Dokumen Hasil Pengelolaan Pelayanan Kesehatan Khusus		61 Dokumen	1 Dokumen	1	100,00%			
		Jumlah kegiatan khitan massal		400 orang	400 orang	1	100,00%			

Kode	Program dan Kegiatan	Indikator Kinerja Program (Outcome) dan Kegiatan (Output)	Target Kinerja Capaian Program (Renstra Perangkat Daerah) Tahun 2026	Realisasi Target Kinerja Hasil Program dan Keluaran Kegiatan s/d tahun 2023	Target dan Realisasi Kinerja Program dan Kegiatan Tahun Lalu (2023)			Target Program dan Kegiatan Tahun 2025	Perkiraan Realisasi Capaian Target Renstra SKPD s/d Tahun Berjalan	
					Target Renja SKPD Tahun 2024	Realisasi Renja SKPD Tahun 2024	Tingkat realisasi (%)		Realisasi Capaian Program dan Kegiatan S/d Tahun Berjalan (2025)	Tingkat Capaian Realisasi Target Renstra (%)
1	2	3	4	5	6	7	8 = (7/6)	9	10 = (5+7+9)	11 = (10/4)
		Jumlah pertemuan pelayanan kesehatan primer		23 Kegiatan	23 Kegiatan	1	100,00%			
		pelayanan donor darah (PMI)		1 Tahun	1 Tahun	1	100,00%			
1.02.02.2.02.25	Pelayanan Kesehatan Penyakit Menular dan Tidak Menular	Jumlah Dokumen Hasil Pelayanan Kesehatan Penyakit Menular dan Tidak Menular		4 Dokumen	1 Dokumen	1	100,00%			
		Jumlah cetak pendukung upaya kesehatan cerviks		30 Buah	30 Buah	1	100,00%			
		jumlah kegiatan imunisasi		4 Kegiatan	4 Kegiatan	1	100,00%			
		Jumlah magang mata dan THT yang terfasilitasi		12 Petugas	12 Petugas	1	100,00%			
		Jumlah pertemuan CA cerviks		1 Kegiatan	1 Kegiatan	1	100,00%			
		Jumlah pertemuan kesehatan indera		1 Kegiatan	1 Kegiatan	1	100,00%			
		Jumlah pertemuan pencegahan penanggulangan penyakit menular		10 Kegiatan	10 Kegiatan	1	100,00%			
	Puskesmas Binakal	Jumlah Dokumen Hasil Pelayanan Kesehatan Penyakit Menular dan Tidak			1 Dokumen	1				
	Puskesmas Botolinggo	Jumlah Dokumen Hasil Pelayanan Kesehatan Penyakit Menular dan Tidak			1 Dokumen	1				
	Puskesmas Cermee	Jumlah Dokumen Hasil Pelayanan Kesehatan Penyakit Menular dan Tidak			1 Dokumen	1				
	Puskesmas Curahdami	Jumlah Dokumen Hasil Pelayanan Kesehatan Penyakit Menular dan Tidak			1 Dokumen	1				
	Puskesmas Grujugan	Jumlah Dokumen Hasil Pelayanan Kesehatan Penyakit Menular dan Tidak			1 Dokumen	1				
	Puskesmas Jambesari	Jumlah Dokumen Hasil Pelayanan Kesehatan Penyakit Menular dan Tidak			1 Dokumen	1				
	Puskesmas Kademangan	Jumlah Dokumen Hasil Pelayanan Kesehatan Penyakit Menular dan Tidak			1 Dokumen	1				
	Puskesmas Klabang	Jumlah Dokumen Hasil Pelayanan Kesehatan Penyakit Menular dan Tidak			1 Dokumen	1				
	Puskesmas Kotakulon	Jumlah Dokumen Hasil Pelayanan Kesehatan Penyakit Menular dan Tidak			1 Dokumen	1				
	Puskesmas Maesan	Jumlah Dokumen Hasil Pelayanan Kesehatan Penyakit Menular dan Tidak			1 Dokumen	1				
	Puskesmas Nangkaan	Jumlah Dokumen Hasil Pelayanan Kesehatan Penyakit Menular dan Tidak			1 Dokumen	1				
	Puskesmas Pakem	Jumlah Dokumen Hasil Pelayanan Kesehatan Penyakit Menular dan Tidak			1 Dokumen	1				
	Puskesmas Prajekan	Jumlah Dokumen Hasil Pelayanan Kesehatan Penyakit Menular dan Tidak			1 Dokumen	1				

Kode	Program dan Kegiatan	Indikator Kinerja Program (Outcome) dan Kegiatan (Output)	Target Kinerja Capaian Program (Renstra Perangkat Daerah) Tahun 2026	Realisasi Target Kinerja Hasil Program dan Keluaran Kegiatan s/d tahun 2023	Target dan Realisasi Kinerja Program dan Kegiatan Tahun Lalu (2023)			Target Program dan Kegiatan Tahun 2025	Perkiraan Realisasi Capaian Target Renstra SKPD s/d Tahun Berjalan	
					Target Renja SKPD Tahun 2024	Realisasi Renja SKPD Tahun 2024	Tingkat realisasi (%)		Realisasi Capaian Program dan Kegiatan S/d Tahun Berjalan (2025)	Tingkat Capaian Realisasi Target Renstra (%)
1	2	3	4	5	6	7	8 = (7/6)	9	10 = (5+7+9)	11 = (10/4)
	Puskesmas Pujer	Jumlah Dokumen Hasil Pelayanan Kesehatan Penvakit Menular dan Tidak			1 Dokumen	1				
	Puskesmas Sempol	Jumlah Dokumen Hasil Pelayanan Kesehatan Penvakit Menular dan Tidak			1 Dokumen	1				
	Puskesmas Sukosari	Jumlah Dokumen Hasil Pelayanan Kesehatan Penvakit Menular dan Tidak			1 Dokumen	1				
	Puskesmas Sumber Wringin	Jumlah Dokumen Hasil Pelayanan Kesehatan Penvakit Menular dan Tidak			1 Dokumen	1				
	Puskesmas Taman Krocok	Jumlah Dokumen Hasil Pelayanan Kesehatan Penvakit Menular dan Tidak			1 Dokumen	1				
	Puskesmas Tamanan	Jumlah Dokumen Hasil Pelayanan Kesehatan Penvakit Menular dan Tidak			1 Dokumen	1				
	Puskesmas Tapen	Jumlah Dokumen Hasil Pelayanan Kesehatan Penvakit Menular dan Tidak			1 Dokumen	1				
	Puskesmas Tegalampel	Jumlah Dokumen Hasil Pelayanan Kesehatan Penvakit Menular dan Tidak			1 Dokumen	1				
	Puskesmas Tenggarang	Jumlah Dokumen Hasil Pelayanan Kesehatan Penvakit Menular dan Tidak			1 Dokumen	1				
	Puskesmas Tlogosari	Jumlah Dokumen Hasil Pelayanan Kesehatan Penvakit Menular dan Tidak			1 Dokumen	1				
	Puskesmas Wonosari	Jumlah Dokumen Hasil Pelayanan Kesehatan Penvakit Menular dan Tidak			1 Dokumen	1				
	Puskesmas Wringin	Jumlah Dokumen Hasil Pelayanan Kesehatan Penvakit Menular dan Tidak			1 Dokumen	1				
1.02.02.2.02.26	Pengelolaan Jaminan Kesehatan Masyarakat	Jumlah Dokumen Hasil Pengelolaan Jaminan Kesehatan Masyarakat		12 Dokumen	24 Dokumen	1	100,00%			
		jumlah premi kesehatan yang dibayar untuk JKN kesehatan		45125 peserta	45125 peserta	1	100,00%			
1.02.02.2.02.29	Penyelenggaraan Kabupaten/Kota Sehat	Jumlah Dokumen Hasil Penyelenggaraan Kabupaten/Kota Sehat		1 Dokumen	12 Dokumen	1	100,00%			
		jumlah kegiatan forum bondowoso sehat		3 kegiatan	3 Kegiatan	1	100%			
1.02.02.2.02.30	Penyediaan Telemedicine di Fasilitas Pelayanan Kesehatan	Jumlah Fasilitas Pelayanan Kesehatan (Fasyankes) yang Melayani Konsultasi Jarak Jauh antar Fasyankes Melalui Pelayanan Telemedicine untuk Mendapatkan Akses Pelayanan Kesehatan yang Berkualitas		20 Unit			100,00%			
		Penyediaan telemedicine di fasilitas pelayanan kesehatan		19 Paket			100,00%			

Kode	Program dan Kegiatan	Indikator Kinerja Program (Outcome) dan Kegiatan (Output)	Target Kinerja Capaian Program (Renstra Perangkat Daerah) Tahun 2026	Realisasi Target Kinerja Hasil Program dan Keluaran Kegiatan s/d tahun 2023	Target dan Realisasi Kinerja Program dan Kegiatan Tahun Lalu (2023)			Target Program dan Kegiatan Tahun 2025	Perkiraan Realisasi Capaian Target Renstra SKPD s/d Tahun Berjalan	
					Target Renja SKPD Tahun 2024	Realisasi Renja SKPD Tahun 2024	Tingkat realisasi (%)		Realisasi Capaian Program dan Kegiatan S/d Tahun Berjalan (2025)	Tingkat Capaian Realisasi Target Renstra (%)
1	2	3	4	5	6	7	8 = (7/6)	9	10 = (5+7+9)	11 = (10/4)
1.02.02.2.02.33	Operasional Pelayanan Puskesmas	Jumlah Dokumen Operasional Pelayanan Puskesmas		16 Dokumen			100,00%			
		Jumlah puskesmas yang terpenuhi kebutuhan operasional pelayanan		25 puskesmas	Puskesmas	1	100%			
	Puskesmas Binakal	Jumlah Dokumen Operasional Pelayanan Puskesmas			1 Dokumen	1				
	Puskesmas Botolinggo	Jumlah Dokumen Operasional Pelayanan Puskesmas			1 Dokumen	1				
	Puskesmas Cermee	Jumlah Dokumen Operasional Pelayanan Puskesmas			1 Dokumen	1				
	Puskesmas Curahdami	Jumlah Dokumen Operasional Pelayanan Puskesmas			1 Dokumen	1				
	Puskesmas Grujungan	Jumlah Dokumen Operasional Pelayanan Puskesmas			1 Dokumen	1				
	Puskesmas Jambesari	Jumlah Dokumen Operasional Pelayanan Puskesmas			1 Dokumen	1				
	Puskesmas Kademangan	Jumlah Dokumen Operasional Pelayanan Puskesmas			1 Dokumen	1				
	Puskesmas Klabang	Jumlah Dokumen Operasional Pelayanan Puskesmas			1 Dokumen	1				
	Puskesmas Kotakulon	Jumlah Dokumen Operasional Pelayanan Puskesmas			1 Dokumen	1				
	Puskesmas Maesan	Jumlah Dokumen Operasional Pelayanan Puskesmas			1 Dokumen	1				
	Puskesmas Nangkaan	Jumlah Dokumen Operasional Pelayanan Puskesmas			1 Dokumen	1				
	Puskesmas Pakem	Jumlah Dokumen Operasional Pelayanan Puskesmas			1 Dokumen	1				
	Puskesmas Prajekan	Jumlah Dokumen Operasional Pelayanan Puskesmas			1 Dokumen	1				
	Puskesmas Pujer	Jumlah Dokumen Operasional Pelayanan Puskesmas			1 Dokumen	1				
	Puskesmas Sempol	Jumlah Dokumen Operasional Pelayanan Puskesmas			1 Dokumen	1				
	Puskesmas Sukosari	Jumlah Dokumen Operasional Pelayanan Puskesmas			1 Dokumen	1				
	Puskesmas Sumber Wringin	Jumlah Dokumen Operasional Pelayanan Puskesmas			1 Dokumen	1				
	Puskesmas Taman Krocok	Jumlah Dokumen Operasional Pelayanan Puskesmas			1 Dokumen	1				
	Puskesmas Tamanan	Jumlah Dokumen Operasional Pelayanan Puskesmas			1 Dokumen	1				
	Puskesmas Tapen	Jumlah Dokumen Operasional Pelayanan Puskesmas			1 Dokumen	1				

Kode	Program dan Kegiatan	Indikator Kinerja Program (Outcome) dan Kegiatan (Output)	Target Kinerja Capaian Program (Renstra Perangkat Daerah) Tahun 2026	Realisasi Target Kinerja Hasil Program dan Keluaran Kegiatan s/d tahun 2023	Target dan Realisasi Kinerja Program dan Kegiatan Tahun Lalu (2023)			Target Program dan Kegiatan Tahun 2025	Perkiraan Realisasi Capaian Target Renstra SKPD s/d Tahun Berjalan	
					Target Renja SKPD Tahun 2024	Realisasi Renja SKPD Tahun 2024	Tingkat realisasi (%)		Realisasi Capaian Program dan Kegiatan S/d Tahun Berjalan (2025)	Tingkat Capaian Realisasi Target Renstra (%)
1	2	3	4	5	6	7	8 = (7/6)	9	10 = (5+7+9)	11 = (10/4)
	Puskesmas Tegalampel	Jumlah Dokumen Operasional Pelayanan Puskesmas			1 Dokumen	1				
	Puskesmas Tenggarang	Jumlah Dokumen Operasional Pelayanan Puskesmas			1 Dokumen	1				
	Puskesmas Tlogosari	Jumlah Dokumen Operasional Pelayanan Puskesmas			1 Dokumen	1				
	Puskesmas Wonosari	Jumlah Dokumen Operasional Pelayanan Puskesmas			1 Dokumen	1				
	Puskesmas Wringin	Jumlah Dokumen Operasional Pelayanan Puskesmas			1 Dokumen	1				
1.02.02.2.02.34	Operasional Pelayanan Fasilitas Kesehatan Lainnya	Jumlah Dokumen Operasional Pelayanan Fasilitas Kesehatan Lainnya		10 Dokumen	59 Dokumen	1	100,00%			
		Jumlah penyediaan Operasional dan Pemeliharaan pada Puskesmas, Labkesda, IFK dan Dinkes		12 bulan	12 Bulan	1	100%			
1.02.02.2.02.35	Pelaksanaan Akreditasi Fasilitas Kesehatan di Kabupaten/Kota	Jumlah Fasilitas Kesehatan yang Terakreditasi di Kabupaten/Kota		14 Unit		1	100,00%			
1.02.02.2.02.37	Pelaksanaan Kewaspadaan Dini dan Respon Wabah	Jumlah Dokumen Hasil Pelaksanaan Kewaspadaan Dini dan Respon Wabah		1 Dokumen	1 Dokumen	1	100,00%			
		Jumlah kegiatan kewaspadaan dini dan respon wabah		5 kegiatan	5 Kegiatan	1	100%			
	Puskesmas Binakal	Jumlah Dokumen Hasil Pelaksanaan Kewaspadaan Dini dan Respon Wabah			1 Dokumen	1				
	Puskesmas Botolinggo	Jumlah Dokumen Hasil Pelaksanaan Kewaspadaan Dini dan Respon Wabah			1 Dokumen	1				
	Puskesmas Cermee	Jumlah Dokumen Hasil Pelaksanaan Kewaspadaan Dini dan Respon Wabah			1 Dokumen	1				
	Puskesmas Curahdami	Jumlah Dokumen Hasil Pelaksanaan Kewaspadaan Dini dan Respon Wabah			1 Dokumen	1				
	Puskesmas Grujungan	Jumlah Dokumen Hasil Pelaksanaan Kewaspadaan Dini dan Respon Wabah			1 Dokumen	1				
	Puskesmas Jambesari	Jumlah Dokumen Hasil Pelaksanaan Kewaspadaan Dini dan Respon Wabah			1 Dokumen	1				
	Puskesmas Kademangan	Jumlah Dokumen Hasil Pelaksanaan Kewaspadaan Dini dan Respon Wabah			1 Dokumen	1				
	Puskesmas Klabang	Jumlah Dokumen Hasil Pelaksanaan Kewaspadaan Dini dan Respon Wabah			1 Dokumen	1				
	Puskesmas Kotakulon	Jumlah Dokumen Hasil Pelaksanaan Kewaspadaan Dini dan Respon Wabah			1 Dokumen	1				
	Puskesmas Maesan	Jumlah Dokumen Hasil Pelaksanaan Kewaspadaan Dini dan Respon Wabah			1 Dokumen	1				

Kode	Program dan Kegiatan	Indikator Kinerja Program (Outcome) dan Kegiatan (Output)	Target Kinerja Capaian Program (Renstra Perangkat Daerah) Tahun 2026	Realisasi Target Kinerja Hasil Program dan Keluaran Kegiatan s/d tahun 2023	Target dan Realisasi Kinerja Program dan Kegiatan Tahun Lalu (2023)			Target Program dan Kegiatan Tahun 2025	Perkiraan Realisasi Capaian Target Renstra SKPD s/d Tahun Berjalan	
					Target Renja SKPD Tahun 2024	Realisasi Renja SKPD Tahun 2024	Tingkat realisasi (%)		Realisasi Capaian Program dan Kegiatan S/d Tahun Berjalan (2025)	Tingkat Capaian Realisasi Target Renstra (%)
1	2	3	4	5	6	7	8 = (7/6)	9	10 = (5+7+9)	11 = (10/4)
	Puskesmas Nangkaan	Jumlah Dokumen Hasil Pelaksanaan Kewaspadaan Dini dan Respon Wabah			1 Dokumen	1				
	Puskesmas Pakem	Jumlah Dokumen Hasil Pelaksanaan Kewaspadaan Dini dan Respon Wabah			1 Dokumen	1				
	Puskesmas Prajekan	Jumlah Dokumen Hasil Pelaksanaan Kewaspadaan Dini dan Respon Wabah			1 Dokumen	1				
	Puskesmas Pujer	Jumlah Dokumen Hasil Pelaksanaan Kewaspadaan Dini dan Respon Wabah			1 Dokumen	1				
	Puskesmas Sempol	Jumlah Dokumen Hasil Pelaksanaan Kewaspadaan Dini dan Respon Wabah			1 Dokumen	1				
	Puskesmas Sukosari	Jumlah Dokumen Hasil Pelaksanaan Kewaspadaan Dini dan Respon Wabah			1 Dokumen	1				
	Puskesmas Sumber Wringin	Jumlah Dokumen Hasil Pelaksanaan Kewaspadaan Dini dan Respon Wabah			1 Dokumen	1				
	Puskesmas Taman Krocok	Jumlah Dokumen Hasil Pelaksanaan Kewaspadaan Dini dan Respon Wabah			1 Dokumen	1				
	Puskesmas Tamanan	Jumlah Dokumen Hasil Pelaksanaan Kewaspadaan Dini dan Respon Wabah			1 Dokumen	1				
	Puskesmas Tapen	Jumlah Dokumen Hasil Pelaksanaan Kewaspadaan Dini dan Respon Wabah			1 Dokumen	1				
	Puskesmas Tegallampel	Jumlah Dokumen Hasil Pelaksanaan Kewaspadaan Dini dan Respon Wabah			1 Dokumen	1				
	Puskesmas Tenggarang	Jumlah Dokumen Hasil Pelaksanaan Kewaspadaan Dini dan Respon Wabah			1 Dokumen	1				
	Puskesmas Tlogosari	Jumlah Dokumen Hasil Pelaksanaan Kewaspadaan Dini dan Respon Wabah			1 Dokumen	1				
	Puskesmas Wonosari	Jumlah Dokumen Hasil Pelaksanaan Kewaspadaan Dini dan Respon Wabah			1 Dokumen	1				
	Puskesmas Wringin	Jumlah Dokumen Hasil Pelaksanaan Kewaspadaan Dini dan Respon Wabah			1 Dokumen	1				
1.02.02.2.02.38	Penyediaan dan Pengelolaan Sistem Penanganan Gawat Darurat Terpadu (SPGDT)	Jumlah Public Safety Center (PSC 119) Tersedia, Terkelola dan Terintegrasi Dengan Rumah Sakit Dalam Satu Sistem Penanganan Gawat Darurat Terpadu (SPGDT)		1 Unit	1 Unit	1	100,00%			
		Jumlah sarana kegiatan PSC 119 yang tersedia		1 paket	1 Paket	1	100,00%			
1.02.02.2.02.39	Pengelolaan Pelayanan Kesehatan Dasar Melalui Pendekatan Keluarga	Jumlah Keluarga yang Sudah Dikunjungi dan Diintervensi Masalah kesehatannya oleh Tenaga Kesehatan Puskesmas		253 Keluarga		1	100,00%			

Kode	Program dan Kegiatan	Indikator Kinerja Program (Outcome) dan Kegiatan (Output)	Target Kinerja Capaian Program (Renstra Perangkat Daerah) Tahun 2026	Realisasi Target Kinerja Hasil Program dan Keluaran Kegiatan s/d tahun 2023	Target dan Realisasi Kinerja Program dan Kegiatan Tahun Lalu (2023)			Target Program dan Kegiatan Tahun 2025	Perkiraan Realisasi Capaian Target Renstra SKPD s/d Tahun Berjalan	
					Target Renja SKPD Tahun 2024	Realisasi Renja SKPD Tahun 2024	Tingkat realisasi (%)		Realisasi Capaian Program dan Kegiatan S/d Tahun Berjalan (2025)	Tingkat Capaian Realisasi Target Renstra (%)
1	2	3	4	5	6	7	8 = (7/6)	9	10 = (5+7+9)	11 = (10/4)
1.02.02.2.03	Penyelenggaraan Sistem Informasi Kesehatan Secara Terintegrasi	Jumlah Aplikasi yang Terintegrasikan (bridging)		3 Aplikasi	3 Aplikasi	1	100,00%			
1.02.02.2.03.02	Pengelolaan Sistem Informasi Kesehatan	Jumlah Dokumen Hasil Pengelolaan Sistem Informasi Kesehatan		1 Dokumen	1 Dokumen	1	100,00%			
		Jumlah Pengadaan Sistem Informasi Kesehatan		1 Paket	1 Paket	1	100,00%			
1.02.02.2.04	Penerbitan Izin Rumah Sakit Kelas C, D dan Fasilitas Pelayanan Kesehatan Tingkat Daerah Kabupaten/Kota	Jumlah rekomendasi izin Rumah Sakit Kelas C, D dan Fasilitas Pelayanan Kesehatan Tingkat Daerah yang diterbitkan		2 Dokumen	2 Dokumen	1	100,00%			
1.02.02.2.04.01	Pengendalian dan Pengawasan serta Tindak Lanjut Pengawasan Perizinan Rumah Sakit Kelas C, D dan Fasilitas Pelayanan Kesehatan Lainnya	Jumlah Rumah Sakit Kelas C, D dan Fasilitas Pelayanan Kesehatan yang Dikendalikan, Diawasi dan Ditindaklanjuti Perizinannya		7 Unit	7 Unit	1	100,00%			
		Jumlah kegiatan monitoring dan evaluasi pelayanan kesehatan rujukan		5 kegiatan	5 Kegiatan	1	100%			
1.02.02.2.04.03	Peningkatan Mutu pelayanan Fasilitas Kesehatan	Jumlah Fasilitas Kesehatan yang Dilakukan Pengukuran Indikator Nasional Mutu (INM) Pelayanan kesehatan		14 Unit	25 Unit	1	100,00%			
		Jumlah Fasyankes yang ditingkatkan mutu pelayanannya		25 puskesmas	25 Puskesmas	1	100%			
1.02.03	PROGRAM PENINGKATAN KAPASITAS SUMBER DAYA MANUSIA KESEHATAN	Persentase Tenaga kesehatan yang strategis		100%	100%	100%	100,00%			
1.02.03.2.01.	Pemberian Izin Praktik Tenaga Kesehatan di Wilayah Kabupaten/Kota	Jumlah rekomendasi SIP tenaga kesehatan yang diterbitkan		500 rekomendasi	500 rekomendasi	1	100,00%			
1.02.03.2.01.02	Pembinaan dan Pengawasan Tenaga Kesehatan serta Tindak Lanjut Perizinan Praktik Tenaga Kesehatan	Jumlah Dokumen Hasil Pembinaan dan Pengawasan Tenaga Kesehatan serta Tindak Lanjut Perizinan Praktik Tenaga Kesehatan		651 Dokumen	750 Dokumen	1	100,00%			
		Jumlah kegiatan pengawasan pada izin praktek tenaga kesehatan		24 kegiatan	24 Kegiatan	1	100%			

Kode	Program dan Kegiatan	Indikator Kinerja Program (Outcome) dan Kegiatan (Output)	Target Kinerja Capaian Program (Renstra Perangkat Daerah) Tahun 2026	Realisasi Target Kinerja Hasil Program dan Keluaran Kegiatan s/d tahun 2023	Target dan Realisasi Kinerja Program dan Kegiatan Tahun Lalu (2023)			Target Program dan Kegiatan Tahun 2025	Perkiraan Realisasi Capaian Target Renstra SKPD s/d Tahun Berjalan	
					Target Renja SKPD Tahun 2024	Realisasi Renja SKPD Tahun 2024	Tingkat realisasi (%)		Realisasi Capaian Program dan Kegiatan S/d Tahun Berjalan (2025)	Tingkat Capaian Realisasi Target Renstra (%)
1	2	3	4	5	6	7	8 = (7/6)	9	10 = (5+7+9)	11 = (10/4)
1.02.03.2.02	Perencanaan Kebutuhan dan Pendayagunaan Sumberdaya Manusia Kesehatan untuk UKP dan UKM di Wilayah Kabupaten/Kota	Jumlah dokumen Rencana Kebutuhan SDM Kesehatan yang disusun		1 dokumen	1 dokumen	1	100,00%			
1.02.03.2.02.01	Perencanaan dan Distribusi serta Pemerataan Sumber Daya Manusia Kesehatan	Jumlah Dokumen Hasil Perencanaan dan Distribusi serta Pemerataan Sumber Daya Manusia Kesehatan		109 Dokumen	109 Dokumen	1	100,00%			
		Jumlah pertemuan validasi data dan renbut SDM Kesehatan		3 Kegiatan	3 Kegiatan	1	100,00%			
1.02.03.2.02.02	Pemenuhan Kebutuhan Sumber Daya Manusia Kesehatan sesuai Standar	Jumlah Sumber Daya Manusia Kesehatan yang Memenuhi Standar di Fasilitas Pelayanan Kesehatan (Fasyankes)		240 Orang	252 Orang	1	100,00%			
		Jumlah dokter rawat inap standar		5 Orang	5 Orang	1	100,00%			
		Jumlah dokumen usulan kebutuhan Sumber Daya Manusia Kesehatan		1 Dokumen	1 Dokumen	1	100,00%			
		Jumlah perawat Ponkesdes		157 Orang	157 Orang	1	100,00%			
		Jumlah tenaga kontrak BOK di Puskesmas		90 Orang	90 Orang	1	100,00%			
1.02.03.2.02.03	Pembinaan dan Pengawasan Sumber Daya Manusia Kesehatan	Jumlah Dokumen Hasil Pembinaan dan Pengawasan Sumber Daya Manusia Kesehatan		384 Dokumen	1 Dokumen	1	100,00%			
		Jumlah Sistem Informasi SDM Kesehatan yang dikelola		1 aplikasi	1 Aplikasi	1	100%			
1.02.03.2.03	Pengembangan Mutu dan Peningkatan Kompetensi Teknis Sumber Daya Manusia Kesehatan Tingkat Daerah Kabupaten/Kota	Jumlah kegiatan Uji Kompetensi yang dilaksanakan		2 periode	2 periode	1	100,00%			
1.02.03.2.03.01	Pengembangan Mutu dan Peningkatan Kompetensi Teknis Sumber Daya Manusia Kesehatan Tingkat Daerah Kabupaten/Kota	Jumlah Sumber Daya Manusia Kesehatan Tingkat Daerah Kabupaten/Kota yang Ditingkatkan Mutu dan Kompetensinya		732 Orang	750 Orang	1	100,00%			
		Jumlah kegiatan pengembangan mutu dan peningkatan kompetensi dan kualifikasi SDM Kesehatan		4 Kegiatan	4 Kegiatan	1	100,00%			

Kode	Program dan Kegiatan	Indikator Kinerja Program (Outcome) dan Kegiatan (Output)	Target Kinerja Capaian Program (Renstra Perangkat Daerah) Tahun 2026	Realisasi Target Kinerja Hasil Program dan Keluaran Kegiatan s/d tahun 2023	Target dan Realisasi Kinerja Program dan Kegiatan Tahun Lalu (2023)			Target Program dan Kegiatan Tahun 2025	Perkiraan Realisasi Capaian Target Renstra SKPD s/d Tahun Berjalan	
					Target Renja SKPD Tahun 2024	Realisasi Renja SKPD Tahun 2024	Tingkat realisasi (%)		Realisasi Capaian Program dan Kegiatan S/d Tahun Berjalan (2025)	Tingkat Capaian Realisasi Target Renstra (%)
1	2	3	4	5	6	7	8 = (7/6)	9	10 = (5+7+9)	11 = (10/4)
1.02.04	PROGRAM SEDIAAN FARMASI, ALAT KESEHATAN DAN MAKANAN MINUMAN	Persentase Sarana kefarmasian sesuai standar		25,00%	30,00%	100,00%	100,00%			
		Persentase Fasilitas pelayanan kesehatan yang menerapkan Penggunaan Obat Rasional (POR)								
		Persentase Fasilitas Industri Rumah Tangga Pangan (IRTP) sesuai standart		83,00%	86,00%	100,00%	100,00%			
		Persentase kesesuaian item obat yang tersedia di fasyankes terhadap Fornas								
1.02.04.2.01	Pemberian Izin Apotek, Toko Obat, Toko Alat Kesehatan dan Optikal, Usaha Mikro Obat Tradisional (UMOT)	Jumlah rekomendasi izin Apotek, Toko Obat, Toko Alat Kesehatan dan Optikal, UMOT yang diterbitkan		7 rekomendasi	7 rekomendasi	1	100,00%			
1.02.04.2.01.01	Pengendalian dan Pengawasan serta Tindak Lanjut Pengawasan Perizinan Apotek, Toko Obat, Toko Alat Kesehatan, dan Optikal, Usaha Mikro Obat Tradisional (UMOT)	Jumlah Dokumen Hasil Pengendalian dan Pengawasan serta Tindak Lanjut Pengawasan Perizinan Apotek, Toko Obat, Toko Alat Kesehatan, dan Optikal, Usaha Mikro Obat Tradisional (UMOT)		70 Dokumen	60 Dokumen	1	100,00%			
		jumlah pengendalian Pengendalian dan Pengawasan serta Tindak Lanjut Pengawasan Perizinan Apotek, Toko Obat, Toko Alat Kesehatan, dan Optikal, Usaha Mikro Obat Tradisional (UMOT)		12 bulan	12 Bulan	1	100%			
1.02.04.2.01.02	Penyediaan dan Pengelolaan Data Perizinan dan Tindak Lanjut Pengawasan Izin Apotek, Toko Obat, Toko Alat Kesehatan, dan Optikal, Usaha Mikro Obat Tradisional (UMOT)	Jumlah Apotek, Toko Obat, Toko Alat Kesehatan, dan Optikal, Usaha Mikro Obat Tradisional (UMOT) yang Dikendalikan dan Diawasi dalam rangka Penerbitan dan Tindak Lanjut Penerbitan Izin Apotek, Toko Obat, Toko Alat Kesehatan, dan Optikal, Usaha Mikro Obat Tradisional (UMOT)		70 Sarana	60 Sarana	1	100,00%			

Kode	Program dan Kegiatan	Indikator Kinerja Program (Outcome) dan Kegiatan (Output)	Target Kinerja Capaian Program (Renstra Perangkat Daerah) Tahun 2026	Realisasi Target Kinerja Hasil Program dan Keluaran Kegiatan s/d tahun 2023	Target dan Realisasi Kinerja Program dan Kegiatan Tahun Lalu (2023)			Target Program dan Kegiatan Tahun 2025	Perkiraan Realisasi Capaian Target Renstra SKPD s/d Tahun Berjalan	
					Target Renja SKPD Tahun 2024	Realisasi Renja SKPD Tahun 2024	Tingkat realisasi (%)		Realisasi Capaian Program dan Kegiatan S/d Tahun Berjalan (2025)	Tingkat Capaian Realisasi Target Renstra (%)
1	2	3	4	5	6	7	8 = (7/6)	9	10 = (5+7+9)	11 = (10/4)
		jumlah Penyediaan dan Pengelolaan Data Perizinan dan Tindak Lanjut Pengawasan Izin Apotek, Toko Obat, Toko Alat Kesehatan, dan Optikal, Usaha Mikro Obat Tradisional (UMOT)		12 bulan	12 Bulan	1	100%			
1.02.04.2.03	Penerbitan Sertifikat Produksi Pangan Industri Rumah Tangga dan Nomor P-IRT sebagai Izin Produksi, untuk Produk Makanan Minuman Tertentu yang dapat Diproduksi oleh Industri Rumah Tangga	Jumlah Sertifikat Produksi Pangan Industri Rumah Tangga dan Nomor P-IRT bayang diterbitkan		90 sertifikat	90 sertifikat	1	100,00%			
1.02.04.2.03.01	Pengendalian dan Pengawasan serta Tindak Lanjut Pengawasan Sertifikat Produksi Pangan Industri Rumah Tangga dan Nomor P-IRT sebagai Izin Produksi, untuk Produk Makanan Minuman Tertentu yang dapat Diproduksi oleh Industri Rumah Tangga	Jumlah Dokumen Hasil Pengendalian dan Pengawasan serta Tindak Lanjut Pengawasan Sertifikat Produksi Pangan Industri Rumah Tangga dan Nomor P-IRT sebagai Izin Produksi, untuk Produk Makanan Minuman Tertentu yang Dapat Diproduksi oleh Industri Rumah Tangga		90 Dokumen	90 Dokumen	1	100,00%			
		jumlah kegiatan pengawasan PIRT		12 bulan	12 Bulan	1	100%			
1.02.04.2.06	Pemeriksaan dan Tindak Lanjut Hasil Pemeriksaan Post Market pada Produksi dan Produk Makanan Minuman Industri Rumah Tangga	Jumlah pemeriksaan Post Market pada Produksi dan Produk Makanan Minuman Industri Rumah Tangga yang dilaksanakan		2 kali	2 kali	1	100,00%			
1.02.04.2.06.01	Pemeriksaan Post Market pada Produk Makanan- Minuman Industri Rumah Tangga yang Beredar dan Pengawasan serta Tindak Lanjut Pengawasan	Jumlah Produk dan Sarana Produksi Makanan- Minuman Industri Rumah Tangga Beredar yang Dilakukan Pemeriksaan Post Market dalam rangka Tindak Lanjut Pengawasan		50 Unit	10 Unit	1	100,00%			
		jumlah kegiatan pemeriksaan Post Market pada PIRT		12 bulan	12 Bulan	1	100%			
1.02.04.2.06.02	Penyediaan dan Pengelolaan Data Tindak Lanjut Pengawasan Perizinan Industri Rumah Tangga	Jumlah Data Perizinan Industri Rumah Tangga yang Dikelola dalam rangka Tindak Lanjut Pengawasan		120 Dokumen	120 Dokumen	1	100,00%			
		jumlah kegiatan pengelolaan data PIRT		12 bulan	12 Bulan	1	100%			

Kode	Program dan Kegiatan	Indikator Kinerja Program (Outcome) dan Kegiatan (Output)	Target Kinerja Capaian Program (Renstra Perangkat Daerah) Tahun 2026	Realisasi Target Kinerja Hasil Program dan Keluaran Kegiatan s/d tahun 2023	Target dan Realisasi Kinerja Program dan Kegiatan Tahun Lalu (2023)			Target Program dan Kegiatan Tahun 2025	Perkiraan Realisasi Capaian Target Renstra SKPD s/d Tahun Berjalan	
					Target Renja SKPD Tahun 2024	Realisasi Renja SKPD Tahun 2024	Tingkat realisasi (%)		Realisasi Capaian Program dan Kegiatan S/d Tahun Berjalan (2025)	Tingkat Capaian Realisasi Target Renstra (%)
1	2	3	4	5	6	7	8 = (7/6)	9	10 = (5+7+9)	11 = (10/4)
1.02.05	PROGRAM PEMBERDAYAAN MASYARAKAT BIDANG KESEHATAN	Persentase Rumah tangga sehat		40%	41%	100%	100,00%			
1.02.05.2.01	Advokasi, Pemberdayaan, Kemitraan, Peningkatan Peran serta Masyarakat dan Lintas Sektor Tingkat Daerah Kabupaten/ Kota	Jumlah kegiatan Advokasi, Pemberdayaan, Kemitraan, Peningkatan Peran serta Masyarakat dan Lintas Sektor		3 kegiatan	3 kegiatan	1	100,00%			
1.02.05.2.01.01	Peningkatan Upaya Promosi Kesehatan, Advokasi, Kemitraan dan Pemberdayaan Masyarakat	Jumlah Dokumen Promosi Kesehatan, Advokasi, Kemitraan dan Pemberdayaan Masyarakat		3 Dokumen	8 Dokumen	1	100,00%			
		Jumlah cetak media promosi kesehatan		5 Kegiatan	5 Kegiatan	1	100,00%			
		jumlah kegiatan jambore kader		2 Kegiatan	2 Kegiatan	1	100,00%			
		jumlah kegiatan pemberdayaan masyarakat		7 Kegiatan	7 Kegiatan	1	100,00%			
		jumlah kegiatan SBH		4 Kegiatan	4 Kegiatan	1	100,00%			
		jumlah pertemuan promosi kesehatan		10 Kegiatan	10 Kegiatan	1	100,00%			
	Puskesmas Binakal	Jumlah Dokumen Promosi Kesehatan, Advokasi, Kemitraan dan Pemberdayaan			1 Dokumen	1				
	Puskesmas Botolinggo	Jumlah Dokumen Promosi Kesehatan, Advokasi, Kemitraan dan Pemberdayaan			1 Dokumen	1				
	Puskesmas Cermee	Jumlah Dokumen Promosi Kesehatan, Advokasi, Kemitraan dan Pemberdayaan			1 Dokumen	1				
	Puskesmas Curahdami	Jumlah Dokumen Promosi Kesehatan, Advokasi, Kemitraan dan Pemberdayaan			1 Dokumen	1				
	Puskesmas Grujungan	Jumlah Dokumen Promosi Kesehatan, Advokasi, Kemitraan dan Pemberdayaan			1 Dokumen	1				
	Puskesmas Jambesari	Jumlah Dokumen Promosi Kesehatan, Advokasi, Kemitraan dan Pemberdayaan			1 Dokumen	1				
	Puskesmas Kademangan	Jumlah Dokumen Promosi Kesehatan, Advokasi, Kemitraan dan Pemberdayaan			1 Dokumen	1				
	Puskesmas Klabang	Jumlah Dokumen Promosi Kesehatan, Advokasi, Kemitraan dan Pemberdayaan			1 Dokumen	1				
	Puskesmas Kotakulon	Jumlah Dokumen Promosi Kesehatan, Advokasi, Kemitraan dan Pemberdayaan			1 Dokumen	1				
	Puskesmas Maesan	Jumlah Dokumen Promosi Kesehatan, Advokasi, Kemitraan dan Pemberdayaan			1 Dokumen	1				
	Puskesmas Nangkaan	Jumlah Dokumen Promosi Kesehatan, Advokasi, Kemitraan dan Pemberdayaan			1 Dokumen	1				
	Puskesmas Pakem	Jumlah Dokumen Promosi Kesehatan, Advokasi, Kemitraan dan Pemberdayaan			1 Dokumen	1				

Kode	Program dan Kegiatan	Indikator Kinerja Program (Outcome) dan Kegiatan (Output)	Target Kinerja Capaian Program (Renstra Perangkat Daerah) Tahun 2026	Realisasi Target Kinerja Hasil Program dan Keluaran Kegiatan s/d tahun 2023	Target dan Realisasi Kinerja Program dan Kegiatan Tahun Lalu (2023)			Target Program dan Kegiatan Tahun 2025	Perkiraan Realisasi Capaian Target Renstra SKPD s/d Tahun Berjalan	
					Target Renja SKPD Tahun 2024	Realisasi Renja SKPD Tahun 2024	Tingkat realisasi (%)		Realisasi Capaian Program dan Kegiatan S/d Tahun Berjalan (2025)	Tingkat Capaian Realisasi Target Renstra (%)
1	2	3	4	5	6	7	8 = (7/6)	9	10 = (5+7+9)	11 = (10/4)
	Puskesmas Prajekan	Jumlah Dokumen Promosi Kesehatan, Advokasi, Kemitraan dan Pemberdayaan			1 Dokumen	1				
	Puskesmas Pujer	Jumlah Dokumen Promosi Kesehatan, Advokasi, Kemitraan dan Pemberdayaan			1 Dokumen	1				
	Puskesmas Sempol	Jumlah Dokumen Promosi Kesehatan, Advokasi, Kemitraan dan Pemberdayaan			1 Dokumen	1				
	Puskesmas Sukosari	Jumlah Dokumen Promosi Kesehatan, Advokasi, Kemitraan dan Pemberdayaan			1 Dokumen	1				
	Puskesmas Sumber Wringin	Jumlah Dokumen Promosi Kesehatan, Advokasi, Kemitraan dan Pemberdayaan			1 Dokumen	1				
	Puskesmas Taman Krocok	Jumlah Dokumen Promosi Kesehatan, Advokasi, Kemitraan dan Pemberdayaan			1 Dokumen	1				
	Puskesmas Tamanan	Jumlah Dokumen Promosi Kesehatan, Advokasi, Kemitraan dan Pemberdayaan			1 Dokumen	1				
	Puskesmas Tapen	Jumlah Dokumen Promosi Kesehatan, Advokasi, Kemitraan dan Pemberdayaan			1 Dokumen	1				
	Puskesmas Tegallampel	Jumlah Dokumen Promosi Kesehatan, Advokasi, Kemitraan dan Pemberdayaan			1 Dokumen	1				
	Puskesmas Tenggarang	Jumlah Dokumen Promosi Kesehatan, Advokasi, Kemitraan dan Pemberdayaan			1 Dokumen	1				
	Puskesmas Tlogosari	Jumlah Dokumen Promosi Kesehatan, Advokasi, Kemitraan dan Pemberdayaan			1 Dokumen	1				
	Puskesmas Wonosari	Jumlah Dokumen Promosi Kesehatan, Advokasi, Kemitraan dan Pemberdayaan			1 Dokumen	1				
	Puskesmas Wringin	Jumlah Dokumen Promosi Kesehatan, Advokasi, Kemitraan dan Pemberdayaan			1 Dokumen	1				
1.02.05.2.02	Pelaksanaan Sehat dalam Rangka Promotif Preventif Tingkat Daerah Kabupaten/ Kota	Jumlah kegiatan Promosi Kesehatan yang dilaksanakan		4 kegiatan	4 kegiatan	1	100,00%			
1.02.05.2.02.01	Penyelenggaraan Promosi Kesehatan dan Gerakan Hidup Bersih dan Sehat	Jumlah Dokumen Hasil Penyelenggaraan Promosi Kesehatan dan Gerakan Hidup Bersih dan Sehat		4 Dokumen	2 Dokumen	1	100,00%			
		Jumlah cetak media promosi GERMAS		28 kegiatan	28 Kegiatan	1	100%			
1.02.05.2.03	Pengembangan dan Pelaksanaan Upaya Kesehatan Bersumber daya Masyarakat (UKBM) Tingkat Daerah Kabupaten/ Kota	Jumlah Posyandu dan Desa Siaga berstrata PURI		809 unit	810 unit	1	100,00%			

Kode	Program dan Kegiatan	Indikator Kinerja Program (Outcome) dan Kegiatan (Output)	Target Kinerja Capaian Program (Renstra Perangkat Daerah) Tahun 2026	Realisasi Target Kinerja Hasil Program dan Keluaran Kegiatan s/d tahun 2023	Target dan Realisasi Kinerja Program dan Kegiatan Tahun Lalu (2023)			Target Program dan Kegiatan Tahun 2025	Perkiraan Realisasi Capaian Target Renstra SKPD s/d Tahun Berjalan	
					Target Renja SKPD Tahun 2024	Realisasi Renja SKPD Tahun 2024	Tingkat realisasi (%)		Realisasi Capaian Program dan Kegiatan S/d Tahun Berjalan (2025)	Tingkat Capaian Realisasi Target Renstra (%)
1	2	3	4	5	6	7	8 = (7/6)	9	10 = (5+7+9)	11 = (10/4)
1.02.05.2.03.01	Bimbingan Teknis Dan Supervisi Pengembangan Dan Pelaksanaan Upaya Kesehatan Bersumber Daya Masyarakat (UKBM)	Jumlah Dokumen Hasil Bimbingan Teknis dan Supervisi Upaya Kesehatan Bersumber Daya Masyarakat (UKBM)		6 Dokumen			100,00%			
		Jumlah bimbingan teknis UKBM		25 Puskesmas			100,00%			
		jumlah supervisi UKBM		1 Kegiatan			100,00%			
PEMUTAKHIRAN NOMENKLATUR SUBKEGIATAN BERDASARKAN KEPMENDAGRI NOMOR 900.1.15.5.1317/2023										
1.01:02:01	PROGRAM PENUNJANG URUSAN PEMERINTAHAN DAERAH KABUPATEN/KOTA	Persentase Dokumen Perencanaan dan Evaluasi OPD yang disusun	100%	100%	100%	100%	100%	100%	100%	100,00%
		% dokumen penyelenggaraan pemerintahan yang sesuai pedoman yang disusun tepat waktu	100%	100%	100%	100%	100,00%	100%	100%	100,00%
		% laporan keuangan yang disusun tepat waktu	100%	100%	100%	100%	100,00%	100%	100%	100,00%
		% ASN yang puas terhadap pelayanan administrasi	100%	100%	100%	100%	100,00%	100%	100%	100,00%
		% sarana dan prasarana aparatur yang layak fungsi	100%	100%	100%	100%	100,00%	100%	100%	100,00%
1.02.01.2.01	Perencanaan, Penganggaran, dan Evaluasi Kinerja Perangkat Daerah	Jumlah dokumen perencanaan, penganggaran, dan evaluasi kinerja perangkat daerah	11 Dokumen	14 dokumen	14 dokumen	14 dokumen	100,00%	11 Dokumen	11 Dokumen	100,00%
1.02.01.2.01.0001	Penyusunan Dokumen Perencanaan Perangkat Daerah	Jumlah Dokumen Perencanaan Perangkat Daerah	6 Dokumen					6 Dokumen	6 Dokumen	100,00%
1.02.01.2.01.0002	Koordinasi dan Penyusunan Dokumen RKA-SKPD	Jumlah Dokumen RKA-SKPD dan Laporan Hasil Koordinasi Penyusunan Dokumen RKA-SKPD	1 Dokumen					1 Dokumen	1 Dokumen	100,00%
1.02.01.2.01.0003	Koordinasi dan Penyusunan Dokumen Perubahan RKA-SKPD	Jumlah Dokumen Perubahan RKA-SKPD dan Laporan Hasil Koordinasi Penyusunan Dokumen Perubahan RKA-SKPD	1 Dokumen					1 Dokumen	1 Dokumen	
1.02.01.2.01.0004	Koordinasi dan Penyusunan DPA-SKPD	Jumlah Dokumen DPA-SKPD dan Laporan Hasil Koordinasi Penyusunan Dokumen DPA-SKPD	1 Dokumen					1 Dokumen	1 Dokumen	100,00%

Kode	Program dan Kegiatan	Indikator Kinerja Program (Outcome) dan Kegiatan (Output)	Target Kinerja Capaian Program (Renstra Perangkat Daerah) Tahun 2026	Realisasi Target Kinerja Hasil Program dan Keluaran Kegiatan s/d tahun 2023	Target dan Realisasi Kinerja Program dan Kegiatan Tahun Lalu (2023)			Target Program dan Kegiatan Tahun 2025	Perkiraan Realisasi Capaian Target Renstra SKPD s/d Tahun Berjalan	
					Target Renja SKPD Tahun 2024	Realisasi Renja SKPD Tahun 2024	Tingkat realisasi (%)		Realisasi Capaian Program dan Kegiatan S/d Tahun Berjalan (2025)	Tingkat Capaian Realisasi Target Renstra (%)
1	2	3	4	5	6	7	8 = (7/6)	9	10 = (5+7+9)	11 = (10/4)
1.02.01.2.01.0005	Koordinasi dan Penyusunan Perubahan DPA- SKPD	Jumlah Dokumen Perubahan DPA-SKPD dan Laporan Hasil Koordinasi Penyusunan Dokumen Perubahan DPA-SKPD	2 Dokumen					2 Dokumen	2 Dokumen	100,00%
1.02.01.2.01.0006	Koordinasi dan Penyusunan Laporan Capaian Kinerja dan Ikhtisar Realisasi Kinerja SKPD	Jumlah Laporan Capaian Kinerja dan Ikhtisar Realisasi Kinerja SKPD dan Laporan Hasil Koordinasi Penyusunan Laporan Capaian Kinerja dan Ikhtisar Realisasi Kinerja SKPD	2 Laporan					2 Laporan	2 Laporan	100,00%
1.02.01.2.01.0007	Evaluasi Kinerja Perangkat Daerah	Jumlah Laporan Evaluasi Kinerja Perangkat Daerah	1 Laporan					1 Laporan	1 Laporan	100,00%
1.02.01.2.02	Administrasi Keuangan Perangkat Daerah	Jumlah laporan keuangan perangkat daerah	1 Dokumen	2 dokumen	2 dokumen	2 dokumen	100,00%	1 Dokumen	1 Dokumen	100,00%
1.02.01.2.02.0001	Penyediaan Gaji dan Tunjangan ASN	Jumlah Orang yang Menerima Gaji dan Tunjangan ASN	850 Orang/bulan					850 Orang/bulan	850 Orang/bulan	100,00%
1.02.01.2.02.0003	Pelaksanaan Penatausahaan dan Pengujian/Verifikasi Keuangan SKPD	Jumlah Dokumen Penatausahaan dan Pengujian/Verifikasi Keuangan SKPD	1 Dokumen					1 Dokumen	1 Dokumen	100,00%
1.02.01.2.02.0004	Koordinasi dan Pelaksanaan Akuntansi SKPD	Jumlah Dokumen Koordinasi dan Pelaksanaan Akuntansi SKPD	3 Dokumen					3 Dokumen	3 Dokumen	100,00%
1.02.01.2.02.0005	Koordinasi dan Penyusunan Laporan Keuangan Akhir Tahun SKPD	Jumlah Laporan Keuangan Akhir Tahun SKPD dan Laporan Hasil Koordinasi Penyusunan Laporan Keuangan Akhir Tahun SKPD	1 Laporan					1 Laporan	1 Laporan	100,00%
1.02.01.2.02.0006	Pengelolaan dan Penyiapan Bahan Tanggapan Pemeriksaan	Jumlah Dokumen Bahan Tanggapan Pemeriksaan dan Tindak Lanjut Pemeriksaan	2 Dokumen					2 Dokumen	2 Dokumen	100,00%
1.02.01.2.02.0007	Koordinasi dan Penyusunan Laporan Keuangan Bulanan/ Triwulanan/ Semesteran SKPD	Jumlah Laporan Keuangan Bulanan/ Triwulanan/ Semesteran SKPD dan Laporan Koordinasi Penyusunan Laporan Keuangan Bulanan/Triwulanan/Semesteran SKPD	12 Laporan					12 Laporan	12 Laporan	100,00%
1.02.01.2.02.0008	Penyusunan Pelaporan dan Analisis Prognosis Realisasi Anggaran	Jumlah Dokumen Pelaporan dan Analisis Prognosis Realisasi Anggaran	2 Dokumen					2 Dokumen	2 Dokumen	100,00%

Kode	Program dan Kegiatan	Indikator Kinerja Program (Outcome) dan Kegiatan (Output)	Target Kinerja Capaian Program (Renstra Perangkat Daerah) Tahun 2026	Realisasi Target Kinerja Hasil Program dan Keluaran Kegiatan s/d tahun 2023	Target dan Realisasi Kinerja Program dan Kegiatan Tahun Lalu (2023)			Target Program dan Kegiatan Tahun 2025	Perkiraan Realisasi Capaian Target Renstra SKPD s/d Tahun Berjalan	
					Target Renja SKPD Tahun 2024	Realisasi Renja SKPD Tahun 2024	Tingkat realisasi (%)		Realisasi Capaian Program dan Kegiatan S/d Tahun Berjalan (2025)	Tingkat Capaian Realisasi Target Renstra (%)
1	2	3	4	5	6	7	8 = (7/6)	9	10 = (5+7+9)	11 = (10/4)
1.02.01.2.06	Administrasi Umum Perangkat Daerah	Jumlah penunjang kegiatan kantor yang tercukupi	6 Jenis	6 Jenis	6 Jenis	6 Jenis	100,00%	6 Jenis	6 Jenis	
1.02.01.2.06.0001	Penyediaan Komponen Instalasi Listrik/Penerangan Bangunan Kantor	Jumlah Paket Komponen Instalasi Listrik/Penerangan Bangunan Kantor yang Disediakan	1 Paket					1 Paket	1 Paket	100,00%
1.02.01.2.06.0002	Penyediaan Peralatan dan Perlengkapan Kantor	Jumlah Paket Peralatan dan Perlengkapan Kantor yang Disediakan	1 Paket					1 Paket	1 Paket	100,00%
1.02.01.2.06.0005	Penyediaan Barang Cetak dan Penggandaan	Jumlah Paket Barang Cetak dan Penggandaan yang Disediakan	1 Paket					1 Paket	1 Paket	100,00%
1.02.01.2.06.0009	Penyelenggaraan Rapat Koordinasi dan Konsultasi SKPD	Jumlah Laporan Penyelenggaraan Rapat Koordinasi dan Konsultasi SKPD	2 Laporan					2 Laporan	2 Laporan	100,00%
1.02.01.2.08	Penyediaan Jasa Penunjang Urusan Pemerintahan Daerah	Jumlah jasa penunjang kegiatan kantor yang tercukupi	5 Jenis	5 jenis	5 jenis	5 jenis	100,00%	5 Jenis	5 Jenis	100,00%
1.02.01.2.08.0002	Penyediaan Jasa Komunikasi, Sumber Daya Air dan Listrik	Jumlah Laporan Penyediaan Jasa Komunikasi, Sumber Daya Air dan Listrik yang Disediakan	12 Laporan					12 Laporan	12 Laporan	100,00%
1.02.01.2.08.0004	Penyediaan Jasa Pelayanan Umum Kantor	Jumlah Laporan Penyediaan Jasa Pelayanan Umum Kantor yang Disediakan	12 Laporan					12 Laporan	12 Laporan	100,00%
1.02.01.2.09	Pemeliharaan Barang Milik Daerah Penunjang Urusan Pemerintahan Daerah	Jumlah pemeliharaan sarana prasarana kantor	12 bulan	12 bulan	12 bulan	12 bulan	100,00%	12 bulan	12 bulan	100,00%
1.02.01.2.09.0002	Penyediaan Jasa Pemeliharaan, Biaya Pemeliharaan, Pajak dan Perizinan Kendaraan Dinas Operasional atau Lapangan	Jumlah Kendaraan Dinas Operasional atau Lapangan yang Dipelihara dan dibayarkan Pajak dan Perizinannya	14 Unit					14 Unit	14 Unit	100,00%
		JUMLAH URUSAN PERENCANAAN								100,00%
01:02:02	PROGRAM PEMENUHAN UPAYA KESEHATAN PERORANGAN DAN UPAYA KESEHATAN MASYARAKAT	Pelayanan Kesehatan Ibu Hamil	100%	89,00%	89,00%	89,00%	100,00%	100%	100%	100,00%
		Pelayanan Kesehatan Ibu Bersalin	100%	97,00%	97,00%	97,00%	100,00%	100%	100%	100,00%
		Pelayanan Kesehatan Bayi baru Lahir	100%	94,00%	94,00%	94,00%	100,00%	100%	100%	100,00%
		Pelayanan Kesehatan Balita	100%	100,00%	100,00%	100,00%	100,00%	100%	100%	100,00%
		Pelayanan Kesehatan Usia Lanjut	100%	58,00%	58,00%	58,00%	100,00%	100%	100%	100,00%

Kode	Program dan Kegiatan	Indikator Kinerja Program (Outcome) dan Kegiatan (Output)	Target Kinerja Capaian Program (Renstra Perangkat Daerah) Tahun 2026	Realisasi Target Kinerja Hasil Program dan Keluaran Kegiatan s/d tahun 2023	Target dan Realisasi Kinerja Program dan Kegiatan Tahun Lalu (2023)			Target Program dan Kegiatan Tahun 2025	Perkiraan Realisasi Capaian Target Renstra SKPD s/d Tahun Berjalan	
					Target Renja SKPD Tahun 2024	Realisasi Renja SKPD Tahun 2024	Tingkat realisasi (%)		Realisasi Capaian Program dan Kegiatan S/d Tahun Berjalan (2025)	Tingkat Capaian Realisasi Target Renstra (%)
1	2	3	4	5	6	7	8 = (7/6)	9	10 = (5+7+9)	11 = (10/4)
		Pelayanan Kesehatan pada Usia Pendidikan Dasar	100%	100,00%	100,00%	100,00%	100,00%	100%	100%	100,00%
		% Pelayanan kesehatan pada usia produktif	100%	9,00%	9,00%	9,00%	100,00%	100%	100%	100,00%
		% Pelayanan kesehatan penderita hipertensi	100%	40,00%	40,00%	40,00%	100,00%	100%	100%	100,00%
		% Pelayanan kesehatan penderita diabetes melitus	100%	87,00%	87,00%	87,00%	100,00%	100%	100%	100,00%
		% Pelayanan kesehatan orang dengan gangguan jiwa berat (ODGJ)	100%	100,00%	100,00%	100,00%	100,00%	100%	100%	100,00%
		% Pelayanan kesehatan orang terduga risiko terinfeksi HIV	100%	100,00%	100,00%	100,00%	100,00%	100%	100%	100,00%
		% desa/kelurahan 5 pilar STBM	10%					10%	10%	100,00%
		% sarana air minum diawasi/diperiksa kualitas air minumnya sesuai standart (aman)	75%	91,32%	91,32%	91,32%	100,00%	75%	75%	100,00%
		% Desa/Kelurahan Universal Child Immunization (UCI)	100%	2,29%	< 1%	2,29%	100,00%	100%	100%	100,00%
		CFR DBD	2,27%	29,53%	< 40%	29,53%	100,00%	2,27%	2,27%	100,00%
		BOR (Puskesmas)	100%	100,00%	100,00%	100,00%	100,00%	100%	100%	100,00%
		% FKTP dengan kemampuan gawat darurat yang dapat diakses masyarakat	100%	100,00%	100,00%	100,00%	100,00%	100%	100%	
		% Penduduk miskin yg tercakup dalam Program Jaminan Kesehatan Nasional	100%	100,00%	100,00%	100,00%	100,00%	100%	100%	
		Persentase puskesmas dengan ketersediaan obat dan vaksin esensial	100%					100%	100%	
1.02.02.2.01	Penyediaan Fasilitas Pelayanan Kesehatan untuk UKM dan UKP Kewenangan Daerah Kabupaten/Kota	Jumlah Fasilitas Pelayanan Kesehatan yang tersedia	27 unit	27 unit	27 unit	27 unit	100,00%	27 unit	27 unit	
1.02.02.2.01.0003	Pembangunan Fasilitas Kesehatan Lainnya	Jumlah Fasilitas Kesehatan Lainnya yang Dibangun	1 Unit					1 Unit	1 Unit	
1.02.02.2.01.0006	Pengembangan Puskesmas	Jumlah Puskesmas yang Ditingkatkan Sarana, Prasarana, Alat Kesehatan dan SDM agar Sesuai Standar	5 Unit					5 Unit	5 Unit	

Kode	Program dan Kegiatan	Indikator Kinerja Program (Outcome) dan Kegiatan (Output)	Target Kinerja Capaian Program (Renstra Perangkat Daerah) Tahun 2026	Realisasi Target Kinerja Hasil Program dan Keluaran Kegiatan s/d tahun 2023	Target dan Realisasi Kinerja Program dan Kegiatan Tahun Lalu (2023)			Target Program dan Kegiatan Tahun 2025	Perkiraan Realisasi Capaian Target Renstra SKPD s/d Tahun Berjalan	
					Target Renja SKPD Tahun 2024	Realisasi Renja SKPD Tahun 2024	Tingkat realisasi (%)		Realisasi Capaian Program dan Kegiatan S/d Tahun Berjalan (2025)	Tingkat Capaian Realisasi Target Renstra (%)
1	2	3	4	5	6	7	8 = (7/6)	9	10 = (5+7+9)	11 = (10/4)
1.02.02.2.01.0009	Rehabilitasi dan Pemeliharaan Puskesmas	Jumlah Sarana, Prasarana dan Alat Kesehatan yang Telah Dilakukan	6 Unit					6 Unit	6 Unit	
1.02.02.2.01.0010	Rehabilitasi dan Pemeliharaan Fasilitas Kesehatan Lainnya	Jumlah Sarana, Prasarana dan Alat Kesehatan yang Telah Dilakukan Rehabilitasi dan Pemeliharaan oleh Fasilitas Kesehatan Lainnya	9 Unit					9 Unit	9 Unit	
1.02.02.2.01.0014	Pengadaan Alat Kesehatan/ Alat Penunjang Medik Fasilitas Pelayanan Kesehatan	Jumlah Alat Kesehatan/ Alat Penunjang Medik Fasilitas Pelayanan Kesehatan	25 Unit					25 Unit	25 Unit	
1.02.02.2.01.0015	Pengadaan dan Pemeliharaan Alat Kalibrasi	Jumlah Penyediaan dan Pemeliharaan Alat Uji dan Kalibrasi Pada Unit Pemeliharaan Fasilitas Kesehatan Regional/Regional Maintenance Center	1 Unit					1 Unit	1 Unit	
1.02.02.2.01.0020	Pemeliharaan Rutin dan Berkala Alat Kesehatan/ Alat Penunjang Medik	Jumlah Alat Kesehatan/ Alat Penunjang Medik Fasilitas Layanan Kesehatan yang	25 Unit					25 Unit	25 Unit	
	Puskesmas Binakal	Jumlah Alat Kesehatan/ Alat Penunjang Medik Fasilitas Layanan Kesehatan yang Terpelihara Sesuai Standar	9 Unit					9 Unit	9 Unit	
	Puskesmas Botolinggo	Jumlah Alat Kesehatan/ Alat Penunjang Medik Fasilitas Layanan Kesehatan yang Terpelihara Sesuai Standar	10 Unit					10 Unit	10 Unit	
	Puskesmas Cermee	Jumlah Alat Kesehatan/ Alat Penunjang Medik Fasilitas Layanan Kesehatan yang Terpelihara Sesuai Standar	16 Unit					16 Unit	16 Unit	
	Puskesmas Curahdami	Jumlah Alat Kesehatan/ Alat Penunjang Medik Fasilitas Layanan Kesehatan yang Terpelihara Sesuai Standar	8 Unit					8 Unit	8 Unit	
	Puskesmas Grujugan	Jumlah Alat Kesehatan/ Alat Penunjang Medik Fasilitas Layanan Kesehatan yang Terpelihara Sesuai Standar	15 Unit					15 Unit	15 Unit	
	Puskesmas Jambesari	Jumlah Alat Kesehatan/ Alat Penunjang Medik Fasilitas Layanan Kesehatan yang Terpelihara Sesuai Standar	9 Unit					9 Unit	9 Unit	

Kode	Program dan Kegiatan	Indikator Kinerja Program (Outcome) dan Kegiatan (Output)	Target Kinerja Capaian Program (Renstra Perangkat Daerah) Tahun 2026	Realisasi Target Kinerja Hasil Program dan Keluaran Kegiatan s/d tahun 2023	Target dan Realisasi Kinerja Program dan Kegiatan Tahun Lalu (2023)			Target Program dan Kegiatan Tahun 2025	Perkiraan Realisasi Capaian Target Renstra SKPD s/d Tahun Berjalan	
					Target Renja SKPD Tahun 2024	Realisasi Renja SKPD Tahun 2024	Tingkat realisasi (%)		Realisasi Capaian Program dan Kegiatan S/d Tahun Berjalan (2025)	Tingkat Capaian Realisasi Target Renstra (%)
1	2	3	4	5	6	7	8 = (7/6)	9	10 = (5+7+9)	11 = (10/4)
	Puskesmas Kademangan	Jumlah Alat Kesehatan/ Alat Penunjang Medik Fasilitas Layanan Kesehatan yang Terpelihara Sesuai Standar	10 Unit					10 Unit	10 Unit	
	Puskesmas Klabang	Jumlah Alat Kesehatan/ Alat Penunjang Medik Fasilitas Layanan Kesehatan yang Terpelihara Sesuai Standar	10 Unit					10 Unit	10 Unit	
	Puskesmas Kotakulon	Jumlah Alat Kesehatan/ Alat Penunjang Medik Fasilitas Layanan Kesehatan yang Terpelihara Sesuai Standar	7 Unit					7 Unit	7 Unit	
	Puskesmas Maesan	Jumlah Alat Kesehatan/ Alat Penunjang Medik Fasilitas Layanan Kesehatan yang Terpelihara Sesuai Standar	15 Unit					15 Unit	15 Unit	
	Puskesmas Nangkaan	Jumlah Alat Kesehatan/ Alat Penunjang Medik Fasilitas Layanan Kesehatan yang Terpelihara Sesuai Standar	7 Unit					7 Unit	7 Unit	
	Puskesmas Pakem	Jumlah Alat Kesehatan/ Alat Penunjang Medik Fasilitas Layanan Kesehatan yang Terpelihara Sesuai Standar	15 Unit					15 Unit	15 Unit	
	Puskesmas Prajekan	Jumlah Alat Kesehatan/ Alat Penunjang Medik Fasilitas Layanan Kesehatan yang Terpelihara Sesuai Standar	16 Unit					16 Unit	16 Unit	
	Puskesmas Puijer	Jumlah Alat Kesehatan/ Alat Penunjang Medik Fasilitas Layanan Kesehatan yang Terpelihara Sesuai Standar	7 Unit					7 Unit	7 Unit	
	Puskesmas Sempol	Jumlah Alat Kesehatan/ Alat Penunjang Medik Fasilitas Layanan Kesehatan yang Terpelihara Sesuai Standar	16 Unit					16 Unit	16 Unit	
	Puskesmas Sukosari	Jumlah Alat Kesehatan/ Alat Penunjang Medik Fasilitas Layanan Kesehatan yang Terpelihara Sesuai Standar	16 Unit					16 Unit	16 Unit	100,00%
	Puskesmas Sumber Wringin	Jumlah Alat Kesehatan/ Alat Penunjang Medik Fasilitas Layanan Kesehatan yang Terpelihara Sesuai Standar	16 Unit					16 Unit	16 Unit	
	Puskesmas Taman Krocok	Jumlah Alat Kesehatan/ Alat Penunjang Medik Fasilitas Layanan Kesehatan yang Terpelihara Sesuai Standar	10 Unit					10 Unit	10 Unit	100,00%

Kode	Program dan Kegiatan	Indikator Kinerja Program (Outcome) dan Kegiatan (Output)	Target Kinerja Capaian Program (Renstra Perangkat Daerah) Tahun 2026	Realisasi Target Kinerja Hasil Program dan Keluaran Kegiatan s/d tahun 2023	Target dan Realisasi Kinerja Program dan Kegiatan Tahun Lalu (2023)			Target Program dan Kegiatan Tahun 2025	Perkiraan Realisasi Capaian Target Renstra SKPD s/d Tahun Berjalan	
					Target Renja SKPD Tahun 2024	Realisasi Renja SKPD Tahun 2024	Tingkat realisasi (%)		Realisasi Capaian Program dan Kegiatan S/d Tahun Berjalan (2025)	Tingkat Capaian Realisasi Target Renstra (%)
1	2	3	4	5	6	7	8 = (7/6)	9	10 = (5+7+9)	11 = (10/4)
	Puskesmas Tamanan	Jumlah Alat Kesehatan/ Alat Penunjang Medik Fasilitas Layanan Kesehatan yang Terpelihara Sesuai Standar	10 Unit					10 Unit	10 Unit	100,00%
	Puskesmas Tapen	Jumlah Alat Kesehatan/ Alat Penunjang Medik Fasilitas Layanan Kesehatan yang Terpelihara Sesuai Standar	10 Unit					10 Unit	10 Unit	100,00%
	Puskesmas Tegalampel	Jumlah Alat Kesehatan/ Alat Penunjang Medik Fasilitas Layanan Kesehatan yang Terpelihara Sesuai Standar	10 Unit					10 Unit	10 Unit	
	Puskesmas Tenggarang	Jumlah Alat Kesehatan/ Alat Penunjang Medik Fasilitas Layanan Kesehatan yang Terpelihara Sesuai Standar	7 Unit					7 Unit	7 Unit	
	Puskesmas Tlogosari	Jumlah Alat Kesehatan/ Alat Penunjang Medik Fasilitas Layanan Kesehatan yang Terpelihara Sesuai Standar	17 Unit					17 Unit	17 Unit	
	Puskesmas Wonosari	Jumlah Alat Kesehatan/ Alat Penunjang Medik Fasilitas Layanan Kesehatan yang Terpelihara Sesuai Standar	16 Unit					16 Unit	16 Unit	100,00%
	Puskesmas Wringin	Jumlah Alat Kesehatan/ Alat Penunjang Medik Fasilitas Layanan Kesehatan yang Terpelihara Sesuai Standar	16 Unit					16 Unit	16 Unit	1 Tahun
1.02.02.2.01.0023	Pengadaan Obat, Bahan Habis Pakai,	Jumlah Obat, Bahan Habis Pakai, Bahan	2 Paket					2 Paket	2 Paket	100,00%
1.02.02.2.01.0026	Distribusi Alat Kesehatan, Obat, Bahan Habis Pakai, Bahan Medis Habis Pakai, Vaksin, Makanan dan Minuman ke Fasilitas Kesehatan	Jumlah distribusi Alat Kesehatan, Obat, Bahan Habis Pakai, Bahan Medis Habis Pakai, Vaksin, Makanan ke Fasilitas Kesehatan	1 Paket					1 Paket	1 Paket	1 Tahun
1.02.02.2.02	Penyediaan Layanan Kesehatan untuk	Jumlah kunjungan pada Fasilitas	439.833	418.888	418.888	418.888	100,00%	439.833	439.833 kunjungan	100,00%
1.02.02.2.02.0001	Pengelolaan Pelayanan Kesehatan Ibu	Jumlah Ibu Hamil yang Mendapatkan	10258 Orang					10258	10258 Orang	1 Tahun
	Puskesmas Binakal	Jumlah Ibu Hamil yang Mendapatkan	213 Orang					213 Orang	213 Orang	100,00%
	Puskesmas Botolinggo	Jumlah Ibu Hamil yang Mendapatkan	403 Orang					403 Orang	403 Orang	1 Tahun
	Puskesmas Cermee	Jumlah Ibu Hamil yang Mendapatkan	611 Orang					611 Orang	611 Orang	100,00%
	Puskesmas Curahdami	Jumlah Ibu Hamil yang Mendapatkan Pelayanan Kesehatan Sesuai Standar	440 Orang					440 Orang	440 Orang	1 Tahun
	Puskesmas Gruiugan	Jumlah Ibu Hamil yang Mendapatkan	482 Orang					482 Orang	482 Orang	100,00%
	Puskesmas Jambesari	Jumlah Ibu Hamil yang Mendapatkan Pelayanan Kesehatan Sesuai Standar	472 Orang					472 Orang	472 Orang	1 Tahun

Kode	Program dan Kegiatan	Indikator Kinerja Program (Outcome) dan Kegiatan (Output)	Target Kinerja Capaian Program (Renstra Perangkat Daerah) Tahun 2026	Realisasi Target Kinerja Hasil Program dan Keluaran Kegiatan s/d tahun 2023	Target dan Realisasi Kinerja Program dan Kegiatan Tahun Lalu (2023)			Target Program dan Kegiatan Tahun 2025	Perkiraan Realisasi Capaian Target Renstra SKPD s/d Tahun Berjalan	
					Target Renja SKPD Tahun 2024	Realisasi Renja SKPD Tahun 2024	Tingkat realisasi (%)		Realisasi Capaian Program dan Kegiatan S/d Tahun Berjalan (2025)	Tingkat Capaian Realisasi Target Renstra (%)
1	2	3	4	5	6	7	8 = (7/6)	9	10 = (5+7+9)	11 = (10/4)
	Puskesmas Kademangan	Jumlah Ibu Hamil yang Mendapatkan Pelayanan Kesehatan Sesuai Standar	272 Orang					272 Orang	272 Orang	100,00%
	Puskesmas Klabang	Jumlah Ibu Hamil yang Mendapatkan Pelayanan Kesehatan Sesuai Standar	258 Orang					258 Orang	258 Orang	1 Tahun
	Puskesmas Kotakulon	Jumlah Ibu Hamil yang Mendapatkan Pelayanan Kesehatan Sesuai Standar	323 Orang					323 Orang	323 Orang	100,00%
	Puskesmas Maesan	Jumlah Ibu Hamil yang Mendapatkan Pelayanan Kesehatan Sesuai Standar	642 Orang					642 Orang	642 Orang	1 Tahun
	Puskesmas Nangkaan	Jumlah Ibu Hamil yang Mendapatkan Pelayanan Kesehatan Sesuai Standar	401 Orang					401 Orang	401 Orang	100,00%
	Puskesmas Pakem	Jumlah Ibu Hamil yang Mendapatkan	299 Orang					299 Orang	299 Orang	1 Tahun
	Puskesmas Praejan	Jumlah Ibu Hamil yang Mendapatkan	352 Orang					352 Orang	352 Orang	100,00%
	Puskesmas Puier	Jumlah Ibu Hamil yang Mendapatkan	527 Orang					527 Orang	527 Orang	1 Tahun
	Puskesmas Sempol	Jumlah Ibu Hamil yang Mendapatkan	158 Orang					158 Orang	158 Orang	100,00%
	Puskesmas Sukosari	Jumlah Ibu Hamil yang Mendapatkan Pelayanan Kesehatan Sesuai Standar	210 Orang					210 Orang	210 Orang	1 Tahun
	Puskesmas Sumber Wringin	Jumlah Ibu Hamil yang Mendapatkan	462 Orang					462 Orang	462 Orang	100,00%
	Puskesmas Taman Krocok	Jumlah Ibu Hamil yang Mendapatkan Pelayanan Kesehatan Sesuai Standar	227 Orang					227 Orang	227 Orang	1 Tahun
	Puskesmas Tamanan	Jumlah Ibu Hamil yang Mendapatkan Pelayanan Kesehatan Sesuai Standar	499 Orang					499 Orang	499 Orang	100,00%
	Puskesmas Tapen	Jumlah Ibu Hamil yang Mendapatkan	463 Orang					463 Orang	463 Orang	1 Tahun
	Puskesmas Tegalampel	Jumlah Ibu Hamil yang Mendapatkan	343 Orang					343 Orang	343 Orang	100,00%
	Puskesmas Tenggarang	Jumlah Ibu Hamil yang Mendapatkan	559 Orang					559 Orang	559 Orang	1 Tahun
	Puskesmas Tlogosari	Jumlah Ibu Hamil yang Mendapatkan	617 Orang					617 Orang	617 Orang	100,00%
	Puskesmas Wonosari	Jumlah Ibu Hamil yang Mendapatkan	539 Orang					539 Orang	539 Orang	1 Tahun
	Puskesmas Wringin	Jumlah Ibu Hamil yang Mendapatkan	552 Orang					552 Orang	552 Orang	100,00%
1.02.02.2.02.0002	Pengelolaan Pelayanan Kesehatan Ibu Bersalin	Jumlah Ibu Bersalin yang Mendapatkan Pelayanan Kesehatan Sesuai Standar	9791 Orang					9791 Orang	9791 Orang	1 Tahun

Kode	Program dan Kegiatan	Indikator Kinerja Program (Outcome) dan Kegiatan (Output)	Target Kinerja Capaian Program (Renstra Perangkat Daerah) Tahun 2026	Realisasi Target Kinerja Hasil Program dan Keluaran Kegiatan s/d tahun 2023	Target dan Realisasi Kinerja Program dan Kegiatan Tahun Lalu (2023)			Target Program dan Kegiatan Tahun 2025	Perkiraan Realisasi Capaian Target Renstra SKPD s/d Tahun Berjalan	
					Target Renja SKPD Tahun 2024	Realisasi Renja SKPD Tahun 2024	Tingkat realisasi (%)		Realisasi Capaian Program dan Kegiatan S/d Tahun Berjalan (2025)	Tingkat Capaian Realisasi Target Renstra (%)
1	2	3	4	5	6	7	8 = (7/6)	9	10 = (5+7+9)	11 = (10/4)
1.02.02.2.02.0003	Pengelolaan Pelayanan Kesehatan Bayi Baru Lahir	Jumlah Bayi Baru Lahir yang Mendapatkan Pelayanan Kesehatan Sesuai Standar	8837 Orang					8837 Orang	8837 Orang	100,00%
1.02.02.2.02.0004	Pengelolaan Pelayanan Kesehatan Balita	Jumlah Balita yang Mendapatkan Pelayanan Kesehatan Sesuai Standar	39244 Orang					39244	39244 Orang	1 Tahun
	Puskesmas Curahdami	Jumlah Balita yang Mendapatkan Pelayanan Kesehatan Sesuai Standar	2507 Orang					2507 Orang	2507 Orang	100,00%
	Puskesmas Jambesari	Jumlah Balita yang Mendapatkan Pelayanan Kesehatan Sesuai Standar	2693 Orang					2693 Orang	2693 Orang	1 Tahun
	Puskesmas Kotakulon	Jumlah Balita yang Mendapatkan Pelayanan Kesehatan Sesuai Standar	1834 Orang					1834 Orang	1834 Orang	100,00%
	Puskesmas Pakem	Jumlah Balita yang Mendapatkan Pelayanan Kesehatan Sesuai Standar	1704 Orang					1704 Orang	1704 Orang	1 Tahun
	Puskesmas Praiekan	Jumlah Balita yang Mendapatkan Pelayanan Kesehatan Sesuai Standar	2005 Orang					2005 Orang	2005 Orang	100,00%
	Puskesmas Sukosari	Jumlah Balita yang Mendapatkan Pelayanan Kesehatan Sesuai Standar	1196 Orang					1196 Orang	1196 Orang	1 Tahun
	Puskesmas Sumber Wringin	Jumlah Balita yang Mendapatkan Pelayanan Kesehatan Sesuai Standar	2631 Orang					2631 Orang	2631 Orang	100,00%
	Puskesmas Taman Krocok	Jumlah Balita yang Mendapatkan Pelayanan Kesehatan Sesuai Standar	1296 Orang					1296 Orang	1296 Orang	1 Tahun
	Puskesmas Tapen	Jumlah Balita yang Mendapatkan Pelayanan Kesehatan Sesuai Standar	2640 Orang					2640 Orang	2640 Orang	100,00%
	Puskesmas Wonosari	Jumlah Balita yang Mendapatkan Pelayanan Kesehatan Sesuai Standar	3074 Orang					3074 Orang	3074 Orang	1 Tahun
	Puskesmas Wringin	Jumlah Balita yang Mendapatkan Pelayanan Kesehatan Sesuai Standar	3147 Orang					3147 Orang	3147 Orang	100,00%
1.02.02.2.02.0005	Pengelolaan Pelayanan Kesehatan pada Anak	Jumlah Anak Usia Pendidikan Dasar yang Mendapatkan Pelayanan Kesehatan Sesuai Standar	89611 Orang					89611	89611 Orang	1 Tahun
	Puskesmas Binakal	Jumlah Anak Usia Pendidikan Dasar yang Mendapatkan Pelayanan Kesehatan Sesuai Standar	1211 Orang					1211 Orang	1211 Orang	100,00%
	Puskesmas Botolinggo	Jumlah Anak Usia Pendidikan Dasar yang Mendapatkan Pelayanan Kesehatan Sesuai Standar	2299 Orang					2299 Orang	2299 Orang	1 Tahun
	Puskesmas Cermee	Jumlah Anak Usia Pendidikan Dasar yang Mendapatkan Pelayanan Kesehatan Sesuai Standar	3482 Orang					3482 Orang	3482 Orang	100,00%
	Puskesmas Curahdami	Jumlah Anak Usia Pendidikan Dasar yang Mendapatkan Pelayanan Kesehatan Sesuai Standar	2507 Orang					2507 Orang	2507 Orang	1 Tahun
	Puskesmas Grujugan	Jumlah Anak Usia Pendidikan Dasar yang Mendapatkan Pelayanan Kesehatan Sesuai Standar	2746 Orang					2746 Orang	2746 Orang	100,00%
	Puskesmas Jambesari	Jumlah Anak Usia Pendidikan Dasar yang Mendapatkan Pelayanan Kesehatan Sesuai Standar	2693 Orang					2693 Orang	2693 Orang	3 Jenis
	Puskesmas Kademangan	Jumlah Anak Usia Pendidikan Dasar yang Mendapatkan Pelayanan Kesehatan Sesuai Standar	1549 Orang					1549 Orang	1549 Orang	100,00%
	Puskesmas Klabang	Jumlah Anak Usia Pendidikan Dasar yang Mendapatkan Pelayanan Kesehatan Sesuai Standar	1470 Orang					1470 Orang	1470 Orang	1 Paket
	Puskesmas Kotakulon	Jumlah Anak Usia Pendidikan Dasar yang Mendapatkan Pelayanan Kesehatan Sesuai Standar	1834 Orang					1834 Orang	1834 Orang	
	Puskesmas Maesan	Jumlah Anak Usia Pendidikan Dasar yang Mendapatkan Pelayanan Kesehatan Sesuai Standar	3659 Orang					3659 Orang	3659 Orang	100,00%

Kode	Program dan Kegiatan	Indikator Kinerja Program (Outcome) dan Kegiatan (Output)	Target Kinerja Capaian Program (Renstra Perangkat Daerah) Tahun 2026	Realisasi Target Kinerja Hasil Program dan Keluaran Kegiatan s/d tahun 2023	Target dan Realisasi Kinerja Program dan Kegiatan Tahun Lalu (2023)			Target Program dan Kegiatan Tahun 2025	Perkiraan Realisasi Capaian Target Renstra SKPD s/d Tahun Berjalan	
					Target Renja SKPD Tahun 2024	Realisasi Renja SKPD Tahun 2024	Tingkat realisasi (%)		Realisasi Capaian Program dan Kegiatan S/d Tahun Berjalan (2025)	Tingkat Capaian Realisasi Target Renstra (%)
1	2	3	4	5	6	7	8 = (7/6)	9	10 = (5+7+9)	11 = (10/4)
	Puskesmas Nangkaan	Jumlah Anak Usia Pendidikan Dasar yang Mendapatkan Pelayanan Kesehatan Sesuai Standar	2285 Orang					2285 Orang	2285 Orang	100,00%
	Puskesmas Pakem	Jumlah Anak Usia Pendidikan Dasar yang Mendapatkan Pelayanan Kesehatan Sesuai Standar	1704 Orang					1704 Orang	1704 Orang	100,00%
	Puskesmas Prajekan	Jumlah Anak Usia Pendidikan Dasar yang Mendapatkan Pelayanan Kesehatan Sesuai Standar	2005 Orang					2005 Orang	2005 Orang	100,00%
	Puskesmas Puier	Jumlah Anak Usia Pendidikan Dasar	3002 Orang					3002 Orang	3002 Orang	100,00%
	Puskesmas Sempol	Jumlah Anak Usia Pendidikan Dasar yang Mendapatkan Pelayanan Kesehatan Sesuai Standar	899 Orang					899 Orang	899 Orang	100,00%
	Puskesmas Sukosari	Jumlah Anak Usia Pendidikan Dasar yang Mendapatkan Pelayanan Kesehatan Sesuai Standar	1196 Orang					1196 Orang	1196 Orang	100,00%
	Puskesmas Sumber Wringin	Jumlah Anak Usia Pendidikan Dasar yang Mendapatkan Pelayanan Kesehatan Sesuai Standar	2631 Orang					2631 Orang	2631 Orang	100,00%
	Puskesmas Taman Krocok	Jumlah Anak Usia Pendidikan Dasar	1296 Orang					1296 Orang	1296 Orang	100,00%
	Puskesmas Tamanan	Jumlah Anak Usia Pendidikan Dasar yang Mendapatkan Pelayanan Kesehatan Sesuai Standar	2845 Orang					2845 Orang	2845 Orang	100,00%
	Puskesmas Tapen	Jumlah Anak Usia Pendidikan Dasar yang Mendapatkan Pelayanan Kesehatan Sesuai Standar	2640 Orang					2640 Orang	2640 Orang	100,00%
	Puskesmas Tegalampel	Jumlah Anak Usia Pendidikan Dasar yang Mendapatkan Pelayanan Kesehatan Sesuai Standar	1954 Orang					1954 Orang	1954 Orang	100,00%
	Puskesmas Tenggarang	Jumlah Anak Usia Pendidikan Dasar yang Mendapatkan Pelayanan Kesehatan Sesuai Standar	3185 Orang					3185 Orang	3185 Orang	100,00%
	Puskesmas Tlogosari	Jumlah Anak Usia Pendidikan Dasar yang Mendapatkan Pelayanan Kesehatan Sesuai Standar	3516 Orang					3516 Orang	3516 Orang	100,00%
	Puskesmas Wonosari	Jumlah Anak Usia Pendidikan Dasar yang Mendapatkan Pelayanan Kesehatan Sesuai Standar	3074 Orang					3074 Orang	3074 Orang	100,00%
	Puskesmas Wringin	Jumlah Anak Usia Pendidikan Dasar yang Mendapatkan Pelayanan Kesehatan Sesuai Standar	3147 Orang					3147 Orang	3147 Orang	100,00%
1.02.02.2.02.0006	Pengelolaan Pelayanan Kesehatan pada Usia Produktif	Jumlah Penduduk Usia Produktif yang Mendapatkan Pelayanan Kesehatan	544739 Orang					544739 Orang	544739 Orang	100,00%

Kode	Program dan Kegiatan	Indikator Kinerja Program (Outcome) dan Kegiatan (Output)	Target Kinerja Capaian Program (Renstra Perangkat Daerah) Tahun 2026	Realisasi Target Kinerja Hasil Program dan Keluaran Kegiatan s/d tahun 2023	Target dan Realisasi Kinerja Program dan Kegiatan Tahun Lalu (2023)			Target Program dan Kegiatan Tahun 2025	Perkiraan Realisasi Capaian Target Renstra SKPD s/d Tahun Berjalan	
					Target Renja SKPD Tahun 2024	Realisasi Renja SKPD Tahun 2024	Tingkat realisasi (%)		Realisasi Capaian Program dan Kegiatan S/d Tahun Berjalan (2025)	Tingkat Capaian Realisasi Target Renstra (%)
1	2	3	4	5	6	7	8 = (7/6)	9	10 = (5+7+9)	11 = (10/4)
	Puskesmas Binakal	Jumlah Penduduk Usia Produktif yang Mendapatkan Pelayanan Kesehatan Sesuai Standar	2615 Orang					2615 Orang	2615 Orang	100,00%
	Puskesmas Cermee	Jumlah Penduduk Usia Produktif yang Mendapatkan Pelayanan Kesehatan Sesuai Standar	5981 Orang					5981 Orang	5981 Orang	100,00%
	Puskesmas Curahdami	Jumlah Penduduk Usia Produktif yang Mendapatkan Pelayanan Kesehatan Sesuai Standar	2544 Orang					2544 Orang	2544 Orang	100,00%
	Puskesmas Grujugan	Jumlah Penduduk Usia Produktif yang Mendapatkan Pelayanan Kesehatan Sesuai Standar	3310 Orang					3310 Orang	3310 Orang	100,00%
	Puskesmas Jambesari	Jumlah Penduduk Usia Produktif yang Mendapatkan Pelayanan Kesehatan Sesuai Standar	3444 Orang					3444 Orang	3444 Orang	100,00%
	Puskesmas Klabang	Jumlah Penduduk Usia Produktif yang Mendapatkan Pelayanan Kesehatan Sesuai Standar	1846 Orang					1846 Orang	1846 Orang	100,00%
	Puskesmas Kotakulon	Jumlah Penduduk Usia Produktif yang Mendapatkan Pelayanan Kesehatan Sesuai Standar	6147 Orang					6147 Orang	6147 Orang	100,00%
	Puskesmas Maesan	Jumlah Penduduk Usia Produktif yang Mendapatkan Pelayanan Kesehatan Sesuai Standar	4756 Orang					4756 Orang	4756 Orang	100,00%
	Puskesmas Nangkaan	Jumlah Penduduk Usia Produktif yang Mendapatkan Pelayanan Kesehatan Sesuai Standar	6147 Orang					6147 Orang	6147 Orang	100,00%
	Puskesmas Pakem	Jumlah Penduduk Usia Produktif yang Mendapatkan Pelayanan Kesehatan Sesuai Standar	2272 Orang					2272 Orang	2272 Orang	100,00%
	Puskesmas Prajejan	Jumlah Penduduk Usia Produktif yang Mendapatkan Pelayanan Kesehatan Sesuai Standar	2064 Orang					2064 Orang	2064 Orang	100,00%
	Puskesmas Pujer	Jumlah Penduduk Usia Produktif yang Mendapatkan Pelayanan Kesehatan Sesuai Standar	4969 Orang					4969 Orang	4969 Orang	100,00%
	Puskesmas Sempol	Jumlah Penduduk Usia Produktif yang Mendapatkan Pelayanan Kesehatan Sesuai Standar	2811 Orang					2811 Orang	2811 Orang	100,00%
	Puskesmas Sumber Wringin	Jumlah Penduduk Usia Produktif yang Mendapatkan Pelayanan Kesehatan Sesuai Standar	5532 Orang					5532 Orang	5532 Orang	100,00%
	Puskesmas Taman Krocok	Jumlah Penduduk Usia Produktif yang Mendapatkan Pelayanan Kesehatan Sesuai Standar	2150 Orang					2150 Orang	2150 Orang	100,00%

Kode	Program dan Kegiatan	Indikator Kinerja Program (Outcome) dan Kegiatan (Output)	Target Kinerja Capaian Program (Renstra Perangkat Daerah) Tahun 2026	Realisasi Target Kinerja Hasil Program dan Keluaran Kegiatan s/d tahun 2023	Target dan Realisasi Kinerja Program dan Kegiatan Tahun Lalu (2023)			Target Program dan Kegiatan Tahun 2025	Perkiraan Realisasi Capaian Target Renstra SKPD s/d Tahun Berjalan	
					Target Renja SKPD Tahun 2024	Realisasi Renja SKPD Tahun 2024	Tingkat realisasi (%)		Realisasi Capaian Program dan Kegiatan S/d Tahun Berjalan (2025)	Tingkat Capaian Realisasi Target Renstra (%)
1	2	3	4	5	6	7	8 = (7/6)	9	10 = (5+7+9)	11 = (10/4)
	Puskesmas Tamanan	Jumlah Penduduk Usia Produktif yang Mendapatkan Pelayanan Kesehatan Sesuai Standar	9259 Orang					9259 Orang	9259 Orang	100,00%
	Puskesmas Tapen	Jumlah Penduduk Usia Produktif yang Mendapatkan Pelayanan Kesehatan Sesuai Standar	9589 Orang					9589 Orang	9589 Orang	100,00%
	Puskesmas Tegalampel	Jumlah Penduduk Usia Produktif yang Mendapatkan Pelayanan Kesehatan Sesuai Standar	2917 Orang					2917 Orang	2917 Orang	100,00%
	Puskesmas Tenggara	Jumlah Penduduk Usia Produktif yang Mendapatkan Pelayanan Kesehatan Sesuai Standar	6725 Orang					6725 Orang	6725 Orang	100,00%
	Puskesmas Tlogosari	Jumlah Penduduk Usia Produktif yang Mendapatkan Pelayanan Kesehatan Sesuai Standar	3905 Orang					3905 Orang	3905 Orang	100%
	Puskesmas Wonosari	Jumlah Penduduk Usia Produktif yang Mendapatkan Pelayanan Kesehatan Sesuai Standar	7060 Orang					7060 Orang	7060 Orang	100%
	Puskesmas Wringin	Jumlah Penduduk Usia Produktif yang Mendapatkan Pelayanan Kesehatan Sesuai Standar	2935 Orang					2935 Orang	2935 Orang	100%
1.02.02.2.02.0007	Pengelolaan Pelayanan Kesehatan pada Usia Lanjut	Jumlah Penduduk Usia Lanjut yang Mendapatkan Pelayanan Kesehatan Sesuai Standar	148899 Orang					148899 Orang	148899 Orang	100%
	Puskesmas Binakal	Jumlah Penduduk Usia Lanjut yang Mendapatkan Pelayanan Kesehatan Sesuai Standar	2209 Orang					2209 Orang	2209 Orang	100%
	Puskesmas Botolinggo	Jumlah Penduduk Usia Lanjut yang Mendapatkan Pelayanan Kesehatan Sesuai Standar	4195 Orang					4195 Orang	4195 Orang	100%
	Puskesmas Cermee	Jumlah Penduduk Usia Lanjut yang Mendapatkan Pelayanan Kesehatan Sesuai Standar	6353 Orang					6353 Orang	6353 Orang	100%
	Puskesmas Grujugan	Jumlah Penduduk Usia Lanjut yang Mendapatkan Pelayanan Kesehatan Sesuai Standar	5010 Orang					5010 Orang	5010 Orang	100%
	Puskesmas Jambesari	Jumlah Penduduk Usia Lanjut yang Mendapatkan Pelayanan Kesehatan Sesuai Standar	4913 Orang					4913 Orang	4913 Orang	100%
	Puskesmas Kademangan	Jumlah Penduduk Usia Lanjut yang Mendapatkan Pelayanan Kesehatan Sesuai Standar	2826 Orang					2826 Orang	2826 Orang	100%

Kode	Program dan Kegiatan	Indikator Kinerja Program (Outcome) dan Kegiatan (Output)	Target Kinerja Capaian Program (Renstra Perangkat Daerah) Tahun 2026	Realisasi Target Kinerja Hasil Program dan Keluaran Kegiatan s/d tahun 2023	Target dan Realisasi Kinerja Program dan Kegiatan Tahun Lalu (2023)			Target Program dan Kegiatan Tahun 2025	Perkiraan Realisasi Capaian Target Renstra SKPD s/d Tahun Berjalan	
					Target Renja SKPD Tahun 2024	Realisasi Renja SKPD Tahun 2024	Tingkat realisasi (%)		Realisasi Capaian Program dan Kegiatan S/d Tahun Berjalan (2025)	Tingkat Capaian Realisasi Target Renstra (%)
1	2	3	4	5	6	7	8 = (7/6)	9	10 = (5+7+9)	11 = (10/4)
	Puskesmas Klabang	Jumlah Penduduk Usia Lanjut yang Mendapatkan Pelayanan Kesehatan Sesuai Standar	2682 Orang					2682 Orang	2682 Orang	100%
	Puskesmas Maesan	Jumlah Penduduk Usia Lanjut yang Mendapatkan Pelayanan Kesehatan Sesuai Standar	6677 Orang					6677 Orang	6677 Orang	100%
	Puskesmas Pakem	Jumlah Penduduk Usia Lanjut yang Mendapatkan Pelayanan Kesehatan Sesuai Standar	3110 Orang					3110 Orang	3110 Orang	100%
	Puskesmas Prajekan	Jumlah Penduduk Usia Lanjut yang Mendapatkan Pelayanan Kesehatan	3658 Orang					3658 Orang	3658 Orang	100%
	Puskesmas Pujer	Jumlah Penduduk Usia Lanjut yang	5477 Orang					5477 Orang	5477 Orang	100%
	Puskesmas Sempol	Jumlah Penduduk Usia Lanjut yang Mendapatkan Pelayanan Kesehatan Sesuai Standar	1640 Orang					1640 Orang	1640 Orang	100%
	Puskesmas Sukosari	Jumlah Penduduk Usia Lanjut yang Mendapatkan Pelayanan Kesehatan Sesuai Standar	2183 Orang					2183 Orang	2183 Orang	100%
	Puskesmas Sumber Wringin	Jumlah Penduduk Usia Lanjut yang Mendapatkan Pelayanan Kesehatan	4800 Orang					4800 Orang	4800 Orang	100%
	Puskesmas Taman Krocok	Jumlah Penduduk Usia Lanjut yang Mendapatkan Pelayanan Kesehatan	2364 Orang					2364 Orang	2364 Orang	100%
	Puskesmas Tamanan	Jumlah Penduduk Usia Lanjut yang Mendapatkan Pelayanan Kesehatan	5190 Orang					5190 Orang	5190 Orang	100%
	Puskesmas Tapen	Jumlah Penduduk Usia Lanjut yang Mendapatkan Pelayanan Kesehatan	4816 Orang					4816 Orang	4816 Orang	100%
	Puskesmas Tegalampel	Jumlah Penduduk Usia Lanjut yang Mendapatkan Pelayanan Kesehatan	3566 Orang					3566 Orang	3566 Orang	100%
	Puskesmas Tenggara	Jumlah Penduduk Usia Lanjut yang Mendapatkan Pelayanan Kesehatan	5811 Orang					5811 Orang	5811 Orang	100%
	Puskesmas Wonosari	Jumlah Penduduk Usia Lanjut yang Mendapatkan Pelayanan Kesehatan	5608 Orang					5608 Orang	5608 Orang	100%
1.02.02.2.02.0008	Pengelolaan Pelayanan Kesehatan Penderita Hipertensi	Jumlah Penderita Hipertensi yang Mendapatkan Pelayanan Kesehatan	201561 Orang					201561 Orang	201561 Orang	100%
1.02.02.2.02.0009	Pengelolaan Pelayanan Kesehatan Penderita Diabetes Melitus	Jumlah Penderita Diabetes Melitus yang Mendapatkan Pelayanan Kesehatan	11117 Orang					11117 Orang	11117 Orang	100%
1.02.02.2.02.0010	Pengelolaan Pelayanan Kesehatan Orang dengan Gangguan Jiwa Berat	Jumlah Orang yang Mendapatkan Pelayanan Kesehatan Orang dengan	1559 Orang					1559 Orang	1559 Orang	100,00%
	Puskesmas Binakal	Jumlah Orang yang Mendapatkan Pelayanan Kesehatan Orang dengan	31 Orang					31 Orang	31 Orang	100,00%
	Puskesmas Botolingo	Jumlah Orang yang Mendapatkan Pelayanan Kesehatan Orang dengan	58 Orang					58 Orang	58 Orang	100,00%

Kode	Program dan Kegiatan	Indikator Kinerja Program (Outcome) dan Kegiatan (Output)	Target Kinerja Capaian Program (Renstra Perangkat Daerah) Tahun 2026	Realisasi Target Kinerja Hasil Program dan Keluaran Kegiatan s/d tahun 2023	Target dan Realisasi Kinerja Program dan Kegiatan Tahun Lalu (2023)			Target Program dan Kegiatan Tahun 2025	Perkiraan Realisasi Capaian Target Renstra SKPD s/d Tahun Berjalan	
					Target Renja SKPD Tahun 2024	Realisasi Renja SKPD Tahun 2024	Tingkat realisasi (%)		Realisasi Capaian Program dan Kegiatan S/d Tahun Berjalan (2025)	Tingkat Capaian Realisasi Target Renstra (%)
1	2	3	4	5	6	7	8 = (7/6)	9	10 = (5+7+9)	11 = (10/4)
	Puskesmas Cermee	Jumlah Orang yang Mendapatkan Pelayanan Kesehatan Orang dengan	88 Orang					88 Orang	88 Orang	100,00%
	Puskesmas Curahdami	Jumlah Orang yang Mendapatkan Pelayanan Kesehatan Orang dengan	64 Orang					64 Orang	64 Orang	100,00%
	Puskesmas Jambesari	Jumlah Orang yang Mendapatkan Pelayanan Kesehatan Orang dengan	68 Orang					68 Orang	68 Orang	4 Kegiatan
	Puskesmas Kademangan	Jumlah Orang yang Mendapatkan Pelayanan Kesehatan Orang dengan	39 Orang					39 Orang	39 Orang	25 Puskesmas
	Puskesmas Klabang	Jumlah Orang yang Mendapatkan Pelayanan Kesehatan Orang dengan	37 Orang					37 Orang	37 Orang	100,00%
	Puskesmas Kotakulon	Jumlah Orang yang Mendapatkan Pelayanan Kesehatan Orang dengan	47 Orang					47 Orang	47 Orang	100,00%
	Puskesmas Maesan	Jumlah Orang yang Mendapatkan Pelayanan Kesehatan Orang dengan	93 Orang					93 Orang	93 Orang	100,00%
	Puskesmas Nangkaan	Jumlah Orang yang Mendapatkan Pelayanan Kesehatan Orang dengan	58 Orang					58 Orang	58 Orang	100,00%
	Puskesmas Pakem	Jumlah Orang yang Mendapatkan Pelayanan Kesehatan Orang dengan	43 Orang					43 Orang	43 Orang	100,00%
	Puskesmas Prajejan	Jumlah Orang yang Mendapatkan Pelayanan Kesehatan Orang dengan	51 Orang					51 Orang	51 Orang	100,00%
	Puskesmas Pujer	Jumlah Orang yang Mendapatkan Pelayanan Kesehatan Orang dengan	76 Orang					76 Orang	76 Orang	100,00%
	Puskesmas Sempol	Jumlah Orang yang Mendapatkan Pelayanan Kesehatan Orang dengan	23 Orang					23 Orang	23 Orang	100,00%
	Puskesmas Sukosari	Jumlah Orang yang Mendapatkan Pelayanan Kesehatan Orang dengan	30 Orang					30 Orang	30 Orang	100,00%
	Puskesmas Sumber Wringin	Jumlah Orang yang Mendapatkan Pelayanan Kesehatan Orang dengan	67 Orang					67 Orang	67 Orang	100,00%
	Puskesmas Taman Krocok	Jumlah Orang yang Mendapatkan Pelayanan Kesehatan Orang dengan Gangguan Jiwa Berat Sesuai Standar	33 Orang					33 Orang	33 Orang	100,00%
	Puskesmas Tamanan	Jumlah Orang yang Mendapatkan Pelayanan Kesehatan Orang dengan Gangguan Jiwa Berat Sesuai Standar	72 Orang					72 Orang	72 Orang	100,00%
	Puskesmas Tapen	Jumlah Orang yang Mendapatkan Pelayanan Kesehatan Orang dengan Gangguan Jiwa Berat Sesuai Standar	67 Orang					67 Orang	67 Orang	100,00%
	Puskesmas Tegalampel	Jumlah Orang yang Mendapatkan Pelayanan Kesehatan Orang dengan Gangguan Jiwa Berat Sesuai Standar	50 Orang					50 Orang	50 Orang	100,00%
	Puskesmas Tenggarang	Jumlah Orang yang Mendapatkan Pelayanan Kesehatan Orang dengan Gangguan Jiwa Berat Sesuai Standar	81 Orang					81 Orang	81 Orang	100,00%

Kode	Program dan Kegiatan	Indikator Kinerja Program (Outcome) dan Kegiatan (Output)	Target Kinerja Capaian Program (Renstra Perangkat Daerah) Tahun 2026	Realisasi Target Kinerja Hasil Program dan Keluaran Kegiatan s/d tahun 2023	Target dan Realisasi Kinerja Program dan Kegiatan Tahun Lalu (2023)			Target Program dan Kegiatan Tahun 2025	Perkiraan Realisasi Capaian Target Renstra SKPD s/d Tahun Berjalan	
					Target Renja SKPD Tahun 2024	Realisasi Renja SKPD Tahun 2024	Tingkat realisasi (%)		Realisasi Capaian Program dan Kegiatan S/d Tahun Berjalan (2025)	Tingkat Capaian Realisasi Target Renstra (%)
1	2	3	4	5	6	7	8 = (7/6)	9	10 = (5+7+9)	11 = (10/4)
	Puskesmas Tlogosari	Jumlah Orang yang Mendapatkan Pelayanan Kesehatan Orang dengan	89 Orang					89 Orang	89 Orang	100,00%
	Puskesmas Wonosari	Jumlah Orang yang Mendapatkan Pelayanan Kesehatan Orang dengan	78 Orang					78 Orang	78 Orang	100,00%
	Puskesmas Wringin	Jumlah Orang yang Mendapatkan Pelayanan Kesehatan Orang dengan	80 Orang					80 Orang	80 Orang	100,00%
1.02.02.2.02.0011	Pengelolaan Pelayanan Kesehatan Orang Terduga Tuberkulosis	Jumlah Orang Terduga Menderita Tuberkulosis yang Mendapatkan	1686 Orang					1686 Orang	1686 Orang	100,00%
	Puskesmas Binakal	Jumlah Orang Terduga Menderita Tuberkulosis yang Mendapatkan	25 Orang					25 Orang	25 Orang	100,00%
	Puskesmas Botolinggo	Jumlah Orang Terduga Menderita Tuberkulosis yang Mendapatkan	23 Orang					23 Orang	23 Orang	100,00%
	Puskesmas Cerme	Jumlah Orang Terduga Menderita Tuberkulosis yang Mendapatkan	59 Orang					59 Orang	59 Orang	100,00%
	Puskesmas Curahdami	Jumlah Orang Terduga Menderita Tuberkulosis yang Mendapatkan	36 Orang					36 Orang	36 Orang	100,00%
	Puskesmas Grujugan	Jumlah Orang Terduga Menderita Tuberkulosis yang Mendapatkan	61 Orang					61 Orang	61 Orang	100,00%
	Puskesmas Jambesari	Jumlah Orang Terduga Menderita Tuberkulosis yang Mendapatkan	52 Orang					52 Orang	52 Orang	100,00%
	Puskesmas Kademangan	Jumlah Orang Terduga Menderita Tuberkulosis yang Mendapatkan	29 Orang					29 Orang	29 Orang	100,00%
	Puskesmas Klabang	Jumlah Orang Terduga Menderita Tuberkulosis yang Mendapatkan	20 Orang					20 Orang	20 Orang	100%
	Puskesmas Kotakulon	Jumlah Orang Terduga Menderita Tuberkulosis yang Mendapatkan	29 Orang					29 Orang	29 Orang	100,00%
	Puskesmas Maesan	Jumlah Orang Terduga Menderita Tuberkulosis yang Mendapatkan	64 Orang					64 Orang	64 Orang	100,00%
	Puskesmas Nangkaan	Jumlah Orang Terduga Menderita Tuberkulosis yang Mendapatkan	29 Orang					29 Orang	29 Orang	100,00%
	Puskesmas Pakem	Jumlah Orang Terduga Menderita Tuberkulosis yang Mendapatkan	14 Orang					14 Orang	14 Orang	100,00%
	Puskesmas Prajekan	Jumlah Orang Terduga Menderita Tuberkulosis yang Mendapatkan	49 Orang					49 Orang	49 Orang	100,00%
	Puskesmas Pujer	Jumlah Orang Terduga Menderita Tuberkulosis yang Mendapatkan	38 Orang					38 Orang	38 Orang	100,00%
	Puskesmas Sempol	Jumlah Orang Terduga Menderita Tuberkulosis yang Mendapatkan	9 Orang					9 Orang	9 Orang	100,00%
	Puskesmas Sukosari	Jumlah Orang Terduga Menderita Tuberkulosis yang Mendapatkan	16 Orang					16 Orang	16 Orang	100,00%
	Puskesmas Sumber Wringin	Jumlah Orang Terduga Menderita Tuberkulosis yang Mendapatkan	28 Orang					28 Orang	28 Orang	100,00%
	Puskesmas Taman Krocok	Jumlah Orang Terduga Menderita Tuberkulosis yang Mendapatkan	23 Orang					23 Orang	23 Orang	100,00%

Kode	Program dan Kegiatan	Indikator Kinerja Program (Outcome) dan Kegiatan (Output)	Target Kinerja Capaian Program (Renstra Perangkat Daerah) Tahun 2026	Realisasi Target Kinerja Hasil Program dan Keluaran Kegiatan s/d tahun 2023	Target dan Realisasi Kinerja Program dan Kegiatan Tahun Lalu (2023)			Target Program dan Kegiatan Tahun 2025	Perkiraan Realisasi Capaian Target Renstra SKPD s/d Tahun Berjalan	
					Target Renja SKPD Tahun 2024	Realisasi Renja SKPD Tahun 2024	Tingkat realisasi (%)		Realisasi Capaian Program dan Kegiatan S/d Tahun Berjalan (2025)	Tingkat Capaian Realisasi Target Renstra (%)
1	2	3	4	5	6	7	8 = (7/6)	9	10 = (5+7+9)	11 = (10/4)
	Puskesmas Tamanan	Jumlah Orang Terduga Menderita Tuberkulosis yang Mendapatkan	64 Orang					64 Orang	64 Orang	100,00%
	Puskesmas Tapen	Jumlah Orang Terduga Menderita Tuberkulosis yang Mendapatkan	66 Orang					66 Orang	66 Orang	100,00%
	Puskesmas Tegalampel	Jumlah Orang Terduga Menderita Tuberkulosis yang Mendapatkan	30 Orang					30 Orang	30 Orang	100,00%
	Puskesmas Tenggara	Jumlah Orang Terduga Menderita Tuberkulosis yang Mendapatkan Pelayanan Sesuai Standar	72 Orang					72 Orang	72 Orang	100,00%
	Puskesmas Tlogosari	Jumlah Orang Terduga Menderita Tuberkulosis yang Mendapatkan	61 Orang					61 Orang	61 Orang	100,00%
	Puskesmas Wringin	Jumlah Orang Terduga Menderita Tuberkulosis yang Mendapatkan Pelayanan Sesuai Standar	39 Orang					39 Orang	39 Orang	100,00%
1.02.02.2.02.0012	Pengelolaan Pelayanan Kesehatan Orang dengan Risiko Terinfeksi HIV	Jumlah Orang Terduga Menderita HIV yang Mendapatkan Pelayanan Sesuai	10400 Orang					10400 Orang	10400 Orang	100,00%
1.02.02.2.02.0013	Pengelolaan Pelayanan Kesehatan bagi Penduduk pada Kondisi Kejadian Luar Biasa (KLB)	Jumlah Dokumen Hasil Pengelolaan Pelayanan Kesehatan bagi Penduduk pada Kondisi Kejadian Luar Biasa (KLB) Sesuai Standar	1 Dokumen					1 Dokumen	1 Dokumen	100,00%
1.02.02.2.02.0014	Pengelolaan Pelayanan Kesehatan bagi Penduduk Terdampak Krisis Kesehatan Akibat Bencana dan/ atau Berpotensi Bencana	Jumlah Dokumen Hasil Pengelolaan Pelayanan Kesehatan bagi Penduduk Terdampak Krisis Kesehatan Akibat Bencana dan/ atau Berpotensi Bencana Sesuai Standar	12 Dokumen					12 Dokumen	12 Dokumen	100,00%
1.02.02.2.02.0015	Pengelolaan Pelayanan Kesehatan Gizi Masyarakat	Jumlah Dokumen Hasil Pengelolaan Pelayanan Kesehatan Gizi Masyarakat	21 Dokumen					21 Dokumen	21 Dokumen	100,00%
	Puskesmas Binakal	Jumlah Dokumen Hasil Pengelolaan Pelayanan Kesehatan Gizi Masyarakat	1 Dokumen					1 Dokumen	1 Dokumen	100,00%
	Puskesmas Botolinggo	Jumlah Dokumen Hasil Pengelolaan Pelayanan Kesehatan Gizi Masyarakat	1 Dokumen					1 Dokumen	1 Dokumen	100,00%
	Puskesmas Cerme	Jumlah Dokumen Hasil Pengelolaan Pelayanan Kesehatan Gizi Masyarakat	1 Dokumen					1 Dokumen	1 Dokumen	100,00%
	Puskesmas Curahdami	Jumlah Dokumen Hasil Pengelolaan Pelayanan Kesehatan Gizi Masyarakat	1 Dokumen					1 Dokumen	1 Dokumen	100,00%
	Puskesmas Grujugan	Jumlah Dokumen Hasil Pengelolaan Pelayanan Kesehatan Gizi Masyarakat	1 Dokumen					1 Dokumen	1 Dokumen	100,00%
	Puskesmas Jambesari	Jumlah Dokumen Hasil Pengelolaan Pelayanan Kesehatan Gizi Masyarakat	1 Dokumen					1 Dokumen	1 Dokumen	100,00%
	Puskesmas Kademangan	Jumlah Dokumen Hasil Pengelolaan Pelayanan Kesehatan Gizi Masyarakat	1 Dokumen					1 Dokumen	1 Dokumen	100,00%

Kode	Program dan Kegiatan	Indikator Kinerja Program (Outcome) dan Kegiatan (Output)	Target Kinerja Capaian Program (Renstra Perangkat Daerah) Tahun 2026	Realisasi Target Kinerja Hasil Program dan Keluaran Kegiatan s/d tahun 2023	Target dan Realisasi Kinerja Program dan Kegiatan Tahun Lalu (2023)			Target Program dan Kegiatan Tahun 2025	Perkiraan Realisasi Capaian Target Renstra SKPD s/d Tahun Berjalan	
					Target Renja SKPD Tahun 2024	Realisasi Renja SKPD Tahun 2024	Tingkat realisasi (%)		Realisasi Capaian Program dan Kegiatan S/d Tahun Berjalan (2025)	Tingkat Capaian Realisasi Target Renstra (%)
1	2	3	4	5	6	7	8 = (7/6)	9	10 = (5+7+9)	11 = (10/4)
	Puskesmas Klabang	Jumlah Dokumen Hasil Pengelolaan Pelayanan Kesehatan Gizi Masyarakat	1 Dokumen					1 Dokumen	1 Dokumen	100,00%
	Puskesmas Kotakulon	Jumlah Dokumen Hasil Pengelolaan Pelayanan Kesehatan Gizi Masyarakat	1 Dokumen					1 Dokumen	1 Dokumen	100%
	Puskesmas Maesan	Jumlah Dokumen Hasil Pengelolaan Pelayanan Kesehatan Gizi Masyarakat	1 Dokumen					1 Dokumen	1 Dokumen	100,00%
	Puskesmas Nangkaan	Jumlah Dokumen Hasil Pengelolaan Pelayanan Kesehatan Gizi Masyarakat	1 Dokumen					1 Dokumen	1 Dokumen	100,00%
	Puskesmas Pakem	Jumlah Dokumen Hasil Pengelolaan Pelayanan Kesehatan Gizi Masyarakat	1 Dokumen					1 Dokumen	1 Dokumen	100,00%
	Puskesmas Prajekan	Jumlah Dokumen Hasil Pengelolaan Pelayanan Kesehatan Gizi Masyarakat	1 Dokumen					1 Dokumen	1 Dokumen	
	Puskesmas Pujer	Jumlah Dokumen Hasil Pengelolaan Pelayanan Kesehatan Gizi Masyarakat	1 Dokumen					1 Dokumen	1 Dokumen	100,00%
	Puskesmas Sempol	Jumlah Dokumen Hasil Pengelolaan Pelayanan Kesehatan Gizi Masyarakat	1 Dokumen					1 Dokumen	1 Dokumen	100,00%
	Puskesmas Sukosari	Jumlah Dokumen Hasil Pengelolaan Pelayanan Kesehatan Gizi Masyarakat	1 Dokumen					1 Dokumen	1 Dokumen	100,00%
	Puskesmas Sumber Wringin	Jumlah Dokumen Hasil Pengelolaan Pelayanan Kesehatan Gizi Masyarakat	1 Dokumen					1 Dokumen	1 Dokumen	100,00%
	Puskesmas Taman Krocok	Jumlah Dokumen Hasil Pengelolaan Pelayanan Kesehatan Gizi Masyarakat	1 Dokumen					1 Dokumen	1 Dokumen	
	Puskesmas Tamanan	Jumlah Dokumen Hasil Pengelolaan Pelayanan Kesehatan Gizi Masyarakat	1 Dokumen					1 Dokumen	1 Dokumen	100,00%
	Puskesmas Tapen	Jumlah Dokumen Hasil Pengelolaan Pelayanan Kesehatan Gizi Masyarakat	1 Dokumen					1 Dokumen	1 Dokumen	
	Puskesmas Tegalampel	Jumlah Dokumen Hasil Pengelolaan Pelayanan Kesehatan Gizi Masyarakat	1 Dokumen					1 Dokumen	1 Dokumen	100,00%
	Puskesmas Tenggara	Jumlah Dokumen Hasil Pengelolaan Pelayanan Kesehatan Gizi Masyarakat	1 Dokumen					1 Dokumen	1 Dokumen	100,00%
	Puskesmas Tlogosari	Jumlah Dokumen Hasil Pengelolaan Pelayanan Kesehatan Gizi Masyarakat	1 Dokumen					1 Dokumen	1 Dokumen	100,00%
	Puskesmas Wonosari	Jumlah Dokumen Hasil Pengelolaan Pelayanan Kesehatan Gizi Masyarakat	1 Dokumen					1 Dokumen	1 Dokumen	100,00%
	Puskesmas Wringin	Jumlah Dokumen Hasil Pengelolaan Pelayanan Kesehatan Gizi Masyarakat	1 Dokumen					1 Dokumen	1 Dokumen	100,00%
1.02.02.2.02.0016	Pengelolaan Pelayanan Kesehatan Kerja dan Olahraga	Jumlah Dokumen Hasil Pengelolaan Pelayanan Kesehatan Kerja dan Olahraga	22 Dokumen					22 Dokumen	22 Dokumen	100,00%
	Puskesmas Binakal	Jumlah Dokumen Hasil Pengelolaan Pelayanan Kesehatan Kerja dan Olahraga	1 Dokumen					1 Dokumen	1 Dokumen	100,00%
	Puskesmas Botolinggo	Jumlah Dokumen Hasil Pengelolaan Pelayanan Kesehatan Kerja dan Olahraga	1 Dokumen					1 Dokumen	1 Dokumen	100,00%
	Puskesmas Cermee	Jumlah Dokumen Hasil Pengelolaan Pelayanan Kesehatan Kerja dan Olahraga	1 Dokumen					1 Dokumen	1 Dokumen	100,00%

Kode	Program dan Kegiatan	Indikator Kinerja Program (Outcome) dan Kegiatan (Output)	Target Kinerja Capaian Program (Renstra Perangkat Daerah) Tahun 2026	Realisasi Target Kinerja Hasil Program dan Keluaran Kegiatan s/d tahun 2023	Target dan Realisasi Kinerja Program dan Kegiatan Tahun Lalu (2023)			Target Program dan Kegiatan Tahun 2025	Perkiraan Realisasi Capaian Target Renstra SKPD s/d Tahun Berjalan	
					Target Renja SKPD Tahun 2024	Realisasi Renja SKPD Tahun 2024	Tingkat realisasi (%)		Realisasi Capaian Program dan Kegiatan S/d Tahun Berjalan (2025)	Tingkat Capaian Realisasi Target Renstra (%)
1	2	3	4	5	6	7	8 = (7/6)	9	10 = (5+7+9)	11 = (10/4)
	Puskesmas Curahdami	Jumlah Dokumen Hasil Pengelolaan Pelayanan Kesehatan Kerja dan Olahraga	1 Dokumen					1 Dokumen	1 Dokumen	100,00%
	Puskesmas Grujugan	Jumlah Dokumen Hasil Pengelolaan Pelayanan Kesehatan Kerja dan Olahraga	1 Dokumen					1 Dokumen	1 Dokumen	100,00%
	Puskesmas Jambesari	Jumlah Dokumen Hasil Pengelolaan Pelayanan Kesehatan Kerja dan Olahraga	1 Dokumen					1 Dokumen	1 Dokumen	
	Puskesmas Kademangan	Jumlah Dokumen Hasil Pengelolaan Pelayanan Kesehatan Kerja dan Olahraga	1 Dokumen					1 Dokumen	1 Dokumen	100,00%
	Puskesmas Klabang	Jumlah Dokumen Hasil Pengelolaan Pelayanan Kesehatan Kerja dan Olahraga	1 Dokumen					1 Dokumen	1 Dokumen	
	Puskesmas Kotakulon	Jumlah Dokumen Hasil Pengelolaan Pelayanan Kesehatan Kerja dan Olahraga	1 Dokumen					1 Dokumen	1 Dokumen	100,00%
	Puskesmas Maesan	Jumlah Dokumen Hasil Pengelolaan Pelayanan Kesehatan Kerja dan Olahraga	1 Dokumen					1 Dokumen	1 Dokumen	100,00%
	Puskesmas Nangkaan	Jumlah Dokumen Hasil Pengelolaan Pelayanan Kesehatan Kerja dan Olahraga	1 Dokumen					1 Dokumen	1 Dokumen	100,00%
	Puskesmas Pakem	Jumlah Dokumen Hasil Pengelolaan Pelayanan Kesehatan Kerja dan Olahraga	1 Dokumen					1 Dokumen	1 Dokumen	100,00%
	Puskesmas Prajekan	Jumlah Dokumen Hasil Pengelolaan Pelayanan Kesehatan Kerja dan Olahraga	1 Dokumen					1 Dokumen	1 Dokumen	100,00%
	Puskesmas Pujer	Jumlah Dokumen Hasil Pengelolaan Pelayanan Kesehatan Kerja dan Olahraga	1 Dokumen					1 Dokumen	1 Dokumen	100,00%
	Puskesmas Sempol	Jumlah Dokumen Hasil Pengelolaan Pelayanan Kesehatan Kerja dan Olahraga	1 Dokumen					1 Dokumen	1 Dokumen	100,00%
	Puskesmas Sukosari	Jumlah Dokumen Hasil Pengelolaan Pelayanan Kesehatan Kerja dan Olahraga	1 Dokumen					1 Dokumen	1 Dokumen	100,00%
	Puskesmas Sumber Wringin	Jumlah Dokumen Hasil Pengelolaan Pelayanan Kesehatan Kerja dan Olahraga	1 Dokumen					1 Dokumen	1 Dokumen	100,00%
	Puskesmas Taman Krocok	Jumlah Dokumen Hasil Pengelolaan Pelayanan Kesehatan Kerja dan Olahraga	1 Dokumen					1 Dokumen	1 Dokumen	100,00%
	Puskesmas Tamanan	Jumlah Dokumen Hasil Pengelolaan Pelayanan Kesehatan Kerja dan Olahraga	1 Dokumen					1 Dokumen	1 Dokumen	100,00%
	Puskesmas Tapen	Jumlah Dokumen Hasil Pengelolaan Pelayanan Kesehatan Kerja dan Olahraga	1 Dokumen					1 Dokumen	1 Dokumen	100,00%
	Puskesmas Tegalampel	Jumlah Dokumen Hasil Pengelolaan Pelayanan Kesehatan Kerja dan Olahraga	1 Dokumen					1 Dokumen	1 Dokumen	100,00%
	Puskesmas Tenggara	Jumlah Dokumen Hasil Pengelolaan Pelayanan Kesehatan Kerja dan Olahraga	1 Dokumen					1 Dokumen	1 Dokumen	100,00%
	Puskesmas Tlogosari	Jumlah Dokumen Hasil Pengelolaan Pelayanan Kesehatan Kerja dan Olahraga	1 Dokumen					1 Dokumen	1 Dokumen	100,00%
	Puskesmas Wonosari	Jumlah Dokumen Hasil Pengelolaan Pelayanan Kesehatan Kerja dan Olahraga	1 Dokumen					1 Dokumen	1 Dokumen	100,00%
	Puskesmas Wringin	Jumlah Dokumen Hasil Pengelolaan Pelayanan Kesehatan Kerja dan Olahraga	1 Dokumen					1 Dokumen	1 Dokumen	100,00%

Kode	Program dan Kegiatan	Indikator Kinerja Program (Outcome) dan Kegiatan (Output)	Target Kinerja Capaian Program (Renstra Perangkat Daerah) Tahun 2026	Realisasi Target Kinerja Hasil Program dan Keluaran Kegiatan s/d tahun 2023	Target dan Realisasi Kinerja Program dan Kegiatan Tahun Lalu (2023)			Target Program dan Kegiatan Tahun 2025	Perkiraan Realisasi Capaian Target Renstra SKPD s/d Tahun Berjalan	
					Target Renja SKPD Tahun 2024	Realisasi Renja SKPD Tahun 2024	Tingkat realisasi (%)		Realisasi Capaian Program dan Kegiatan S/d Tahun Berjalan (2025)	Tingkat Capaian Realisasi Target Renstra (%)
1	2	3	4	5	6	7	8 = (7/6)	9	10 = (5+7+9)	11 = (10/4)
1.02.02.2.02.0017	Pengelolaan Pelayanan Kesehatan Lingkungan	Jumlah Dokumen Hasil Pengelolaan Pelayanan Kesehatan Lingkungan	12 Dokumen					12 Dokumen	12 Dokumen	100,00%
	Puskesmas Binakal	Jumlah Dokumen Hasil Pengelolaan Pelayanan Kesehatan Lingkungan	1 Dokumen					1 Dokumen	1 Dokumen	100,00%
	Puskesmas Botolinggo	Jumlah Dokumen Hasil Pengelolaan Pelayanan Kesehatan Lingkungan	1 Dokumen					1 Dokumen	1 Dokumen	100,00%
	Puskesmas Cermee	Jumlah Dokumen Hasil Pengelolaan Pelayanan Kesehatan Lingkungan	1 Dokumen					1 Dokumen	1 Dokumen	100,00%
	Puskesmas Curahdami	Jumlah Dokumen Hasil Pengelolaan Pelayanan Kesehatan Lingkungan	1 Dokumen					1 Dokumen	1 Dokumen	100,00%
	Puskesmas Grujagan	Jumlah Dokumen Hasil Pengelolaan Pelayanan Kesehatan Lingkungan	1 Dokumen					1 Dokumen	1 Dokumen	100,00%
	Puskesmas Jambesari	Jumlah Dokumen Hasil Pengelolaan Pelayanan Kesehatan Lingkungan	1 Dokumen					1 Dokumen	1 Dokumen	100,00%
	Puskesmas Kademangan	Jumlah Dokumen Hasil Pengelolaan Pelayanan Kesehatan Lingkungan	1 Dokumen					1 Dokumen	1 Dokumen	100,00%
	Puskesmas Klabang	Jumlah Dokumen Hasil Pengelolaan Pelayanan Kesehatan Lingkungan	1 Dokumen					1 Dokumen	1 Dokumen	100,00%
	Puskesmas Kotakulon	Jumlah Dokumen Hasil Pengelolaan Pelayanan Kesehatan Lingkungan	1 Dokumen					1 Dokumen	1 Dokumen	100,00%
	Puskesmas Maesan	Jumlah Dokumen Hasil Pengelolaan Pelayanan Kesehatan Lingkungan	1 Dokumen					1 Dokumen	1 Dokumen	100,00%
	Puskesmas Nangkaan	Jumlah Dokumen Hasil Pengelolaan Pelayanan Kesehatan Lingkungan	1 Dokumen					1 Dokumen	1 Dokumen	100%
	Puskesmas Pakem	Jumlah Dokumen Hasil Pengelolaan Pelayanan Kesehatan Lingkungan	1 Dokumen					1 Dokumen	1 Dokumen	100,00%
	Puskesmas Prajekan	Jumlah Dokumen Hasil Pengelolaan Pelayanan Kesehatan Lingkungan	1 Dokumen					1 Dokumen	1 Dokumen	100%
	Puskesmas Pujer	Jumlah Dokumen Hasil Pengelolaan Pelayanan Kesehatan Lingkungan	1 Dokumen					1 Dokumen	1 Dokumen	100%
	Puskesmas Sempol	Jumlah Dokumen Hasil Pengelolaan Pelayanan Kesehatan Lingkungan	1 Dokumen					1 Dokumen	1 Dokumen	100%
	Puskesmas Sukosari	Jumlah Dokumen Hasil Pengelolaan Pelayanan Kesehatan Lingkungan	1 Dokumen					1 Dokumen	1 Dokumen	100%
	Puskesmas Sumber Wringin	Jumlah Dokumen Hasil Pengelolaan Pelayanan Kesehatan Lingkungan	1 Dokumen					1 Dokumen	1 Dokumen	100%
	Puskesmas Taman Krocok	Jumlah Dokumen Hasil Pengelolaan Pelayanan Kesehatan Lingkungan	1 Dokumen					1 Dokumen	1 Dokumen	
	Puskesmas Tamanan	Jumlah Dokumen Hasil Pengelolaan Pelayanan Kesehatan Lingkungan	1 Dokumen					1 Dokumen	1 Dokumen	100%
	Puskesmas Tapen	Jumlah Dokumen Hasil Pengelolaan Pelayanan Kesehatan Lingkungan	1 Dokumen					1 Dokumen	1 Dokumen	100%
	Puskesmas Tegalampel	Jumlah Dokumen Hasil Pengelolaan Pelayanan Kesehatan Lingkungan	1 Dokumen					1 Dokumen	1 Dokumen	100%

Kode	Program dan Kegiatan	Indikator Kinerja Program (Outcome) dan Kegiatan (Output)	Target Kinerja Capaian Program (Renstra Perangkat Daerah) Tahun 2026	Realisasi Target Kinerja Hasil Program dan Keluaran Kegiatan s/d tahun 2023	Target dan Realisasi Kinerja Program dan Kegiatan Tahun Lalu (2023)			Target Program dan Kegiatan Tahun 2025	Perkiraan Realisasi Capaian Target Renstra SKPD s/d Tahun Berjalan	
					Target Renja SKPD Tahun 2024	Realisasi Renja SKPD Tahun 2024	Tingkat realisasi (%)		Realisasi Capaian Program dan Kegiatan S/d Tahun Berjalan (2025)	Tingkat Capaian Realisasi Target Renstra (%)
1	2	3	4	5	6	7	8 = (7/6)	9	10 = (5+7+9)	11 = (10/4)
	Puskesmas Tenggarang	Jumlah Dokumen Hasil Pengelolaan Pelayanan Kesehatan Lingkungan	1 Dokumen					1 Dokumen	1 Dokumen	100%
	Puskesmas Tlogosari	Jumlah Dokumen Hasil Pengelolaan Pelayanan Kesehatan Lingkungan	1 Dokumen					1 Dokumen	1 Dokumen	100%
	Puskesmas Wonosari	Jumlah Dokumen Hasil Pengelolaan Pelayanan Kesehatan Lingkungan	1 Dokumen					1 Dokumen	1 Dokumen	100%
	Puskesmas Wringin	Jumlah Dokumen Hasil Pengelolaan Pelayanan Kesehatan Lingkungan	1 Dokumen					1 Dokumen	1 Dokumen	100%
1.02.02.2.02.0018	Pengelolaan Pelayanan Promosi Kesehatan	Jumlah Dokumen Hasil Pengelolaan Pelayanan Promosi Kesehatan	7 Dokumen					7 Dokumen	7 Dokumen	100%
	Puskesmas Binakal	Jumlah Dokumen Hasil Pengelolaan Pelayanan Promosi Kesehatan	1 Dokumen					1 Dokumen	1 Dokumen	100%
	Puskesmas Botolinggo	Jumlah Dokumen Hasil Pengelolaan Pelayanan Promosi Kesehatan	1 Dokumen					1 Dokumen	1 Dokumen	100%
	Puskesmas Cermee	Jumlah Dokumen Hasil Pengelolaan Pelayanan Promosi Kesehatan	1 Dokumen					1 Dokumen	1 Dokumen	100%
	Puskesmas Curahdami	Jumlah Dokumen Hasil Pengelolaan Pelayanan Promosi Kesehatan	1 Dokumen					1 Dokumen	1 Dokumen	100%
	Puskesmas Grujugan	Jumlah Dokumen Hasil Pengelolaan Pelayanan Promosi Kesehatan	1 Dokumen					1 Dokumen	1 Dokumen	100%
	Puskesmas Jambesari	Jumlah Dokumen Hasil Pengelolaan Pelayanan Promosi Kesehatan	1 Dokumen					1 Dokumen	1 Dokumen	100%
	Puskesmas Kademangan	Jumlah Dokumen Hasil Pengelolaan Pelayanan Promosi Kesehatan	1 Dokumen					1 Dokumen	1 Dokumen	100%
	Puskesmas Klabang	Jumlah Dokumen Hasil Pengelolaan Pelayanan Promosi Kesehatan	1 Dokumen					1 Dokumen	1 Dokumen	100%
	Puskesmas Kotakulon	Jumlah Dokumen Hasil Pengelolaan Pelayanan Promosi Kesehatan	1 Dokumen					1 Dokumen	1 Dokumen	100%
	Puskesmas Maesan	Jumlah Dokumen Hasil Pengelolaan Pelayanan Promosi Kesehatan	1 Dokumen					1 Dokumen	1 Dokumen	100%
	Puskesmas Nangkaan	Jumlah Dokumen Hasil Pengelolaan Pelayanan Promosi Kesehatan	1 Dokumen					1 Dokumen	1 Dokumen	100%
	Puskesmas Pakem	Jumlah Dokumen Hasil Pengelolaan Pelayanan Promosi Kesehatan	1 Dokumen					1 Dokumen	1 Dokumen	100%
	Puskesmas Prajekan	Jumlah Dokumen Hasil Pengelolaan Pelayanan Promosi Kesehatan	1 Dokumen					1 Dokumen	1 Dokumen	100,00%
	Puskesmas Pujer	Jumlah Dokumen Hasil Pengelolaan Pelayanan Promosi Kesehatan	1 Dokumen					1 Dokumen	1 Dokumen	1 Kegiatan
	Puskesmas Sempol	Jumlah Dokumen Hasil Pengelolaan Pelayanan Promosi Kesehatan	1 Dokumen					1 Dokumen	1 Dokumen	4 Kegiatan
	Puskesmas Sukosari	Jumlah Dokumen Hasil Pengelolaan Pelayanan Promosi Kesehatan	1 Dokumen					1 Dokumen	1 Dokumen	100,00%
	Puskesmas Sumber Wringin	Jumlah Dokumen Hasil Pengelolaan Pelayanan Promosi Kesehatan	1 Dokumen					1 Dokumen	1 Dokumen	100%

Kode	Program dan Kegiatan	Indikator Kinerja Program (Outcome) dan Kegiatan (Output)	Target Kinerja Capaian Program (Renstra Perangkat Daerah) Tahun 2026	Realisasi Target Kinerja Hasil Program dan Keluaran Kegiatan s/d tahun 2023	Target dan Realisasi Kinerja Program dan Kegiatan Tahun Lalu (2023)			Target Program dan Kegiatan Tahun 2025	Perkiraan Realisasi Capaian Target Renstra SKPD s/d Tahun Berjalan	
					Target Renja SKPD Tahun 2024	Realisasi Renja SKPD Tahun 2024	Tingkat realisasi (%)		Realisasi Capaian Program dan Kegiatan S/d Tahun Berjalan (2025)	Tingkat Capaian Realisasi Target Renstra (%)
1	2	3	4	5	6	7	8 = (7/6)	9	10 = (5+7+9)	11 = (10/4)
	Puskesmas Taman Krocok	Jumlah Dokumen Hasil Pengelolaan Pelayanan Promosi Kesehatan	1 Dokumen					1 Dokumen	1 Dokumen	100%
	Puskesmas Tamanan	Jumlah Dokumen Hasil Pengelolaan Pelayanan Promosi Kesehatan	1 Dokumen					1 Dokumen	1 Dokumen	100%
	Puskesmas Tapen	Jumlah Dokumen Hasil Pengelolaan Pelayanan Promosi Kesehatan	1 Dokumen					1 Dokumen	1 Dokumen	100,00%
	Puskesmas Tegalampel	Jumlah Dokumen Hasil Pengelolaan Pelayanan Promosi Kesehatan	1 Dokumen					1 Dokumen	1 Dokumen	100,00%
	Puskesmas Tenggara	Jumlah Dokumen Hasil Pengelolaan Pelayanan Promosi Kesehatan	1 Dokumen					1 Dokumen	1 Dokumen	100,00%
	Puskesmas Tlogosari	Jumlah Dokumen Hasil Pengelolaan Pelayanan Promosi Kesehatan	1 Dokumen					1 Dokumen	1 Dokumen	100,00%
	Puskesmas Wonosari	Jumlah Dokumen Hasil Pengelolaan Pelayanan Promosi Kesehatan	1 Dokumen					1 Dokumen	1 Dokumen	100,00%
	Puskesmas Wringin	Jumlah Dokumen Hasil Pengelolaan Pelayanan Promosi Kesehatan	1 Dokumen					1 Dokumen	1 Dokumen	100,00%
1.02.02.2.02.0019	Pengelolaan Pelayanan Kesehatan Tradisional, Akupuntur, Asuhan	Jumlah Dokumen Hasil Pengelolaan Pelayanan Kesehatan Tradisional,	2 Dokumen					2 Dokumen	2 Dokumen	100,00%
1.02.02.2.02.0020	Pengelolaan Surveilans Kesehatan	Jumlah Dokumen Hasil Pengelolaan Surveilans Kesehatan	1 Dokumen					1 Dokumen	1 Dokumen	100,00%
	Puskesmas Binakal	Jumlah Dokumen Hasil Pengelolaan Surveilans Kesehatan	1 Dokumen					1 Dokumen	1 Dokumen	100,00%
	Puskesmas Botolinggo	Jumlah Dokumen Hasil Pengelolaan Surveilans Kesehatan	1 Dokumen					1 Dokumen	1 Dokumen	100,00%
	Puskesmas Cermee	Jumlah Dokumen Hasil Pengelolaan Surveilans Kesehatan	1 Dokumen					1 Dokumen	1 Dokumen	100,00%
	Puskesmas Curahdami	Jumlah Dokumen Hasil Pengelolaan Surveilans Kesehatan	1 Dokumen					1 Dokumen	1 Dokumen	100,00%
	Puskesmas Grujugan	Jumlah Dokumen Hasil Pengelolaan Surveilans Kesehatan	1 Dokumen					1 Dokumen	1 Dokumen	100,00%
	Puskesmas Jambesari	Jumlah Dokumen Hasil Pengelolaan Surveilans Kesehatan	1 Dokumen					1 Dokumen	1 Dokumen	100,00%
	Puskesmas Kademangan	Jumlah Dokumen Hasil Pengelolaan Surveilans Kesehatan	1 Dokumen					1 Dokumen	1 Dokumen	100,00%
	Puskesmas Klabang	Jumlah Dokumen Hasil Pengelolaan Surveilans Kesehatan	1 Dokumen					1 Dokumen	1 Dokumen	100,00%
	Puskesmas Kotakulon	Jumlah Dokumen Hasil Pengelolaan Surveilans Kesehatan	1 Dokumen					1 Dokumen	1 Dokumen	100,00%
	Puskesmas Maesan	Jumlah Dokumen Hasil Pengelolaan Surveilans Kesehatan	1 Dokumen					1 Dokumen	1 Dokumen	100,00%
	Puskesmas Nangkaan	Jumlah Dokumen Hasil Pengelolaan Surveilans Kesehatan	1 Dokumen					1 Dokumen	1 Dokumen	100,00%
	Puskesmas Pakem	Jumlah Dokumen Hasil Pengelolaan Surveilans Kesehatan	1 Dokumen					1 Dokumen	1 Dokumen	100,00%

Kode	Program dan Kegiatan	Indikator Kinerja Program (Outcome) dan Kegiatan (Output)	Target Kinerja Capaian Program (Renstra Perangkat Daerah) Tahun 2026	Realisasi Target Kinerja Hasil Program dan Keluaran Kegiatan s/d tahun 2023	Target dan Realisasi Kinerja Program dan Kegiatan Tahun Lalu (2023)			Target Program dan Kegiatan Tahun 2025	Perkiraan Realisasi Capaian Target Renstra SKPD s/d Tahun Berjalan	
					Target Renja SKPD Tahun 2024	Realisasi Renja SKPD Tahun 2024	Tingkat realisasi (%)		Realisasi Capaian Program dan Kegiatan S/d Tahun Berjalan (2025)	Tingkat Capaian Realisasi Target Renstra (%)
1	2	3	4	5	6	7	8 = (7/6)	9	10 = (5+7+9)	11 = (10/4)
	Puskesmas Prajekan	Jumlah Dokumen Hasil Pengelolaan Surveilans Kesehatan	1 Dokumen					1 Dokumen	1 Dokumen	100,00%
	Puskesmas Pujer	Jumlah Dokumen Hasil Pengelolaan Surveilans Kesehatan	1 Dokumen					1 Dokumen	1 Dokumen	100,00%
	Puskesmas Sempol	Jumlah Dokumen Hasil Pengelolaan Surveilans Kesehatan	1 Dokumen					1 Dokumen	1 Dokumen	100,00%
	Puskesmas Sukosari	Jumlah Dokumen Hasil Pengelolaan Surveilans Kesehatan	1 Dokumen					1 Dokumen	1 Dokumen	100,00%
	Puskesmas Sumber Wringin	Jumlah Dokumen Hasil Pengelolaan Surveilans Kesehatan	1 Dokumen					1 Dokumen	1 Dokumen	100,00%
	Puskesmas Taman Krocok	Jumlah Dokumen Hasil Pengelolaan Surveilans Kesehatan	1 Dokumen					1 Dokumen	1 Dokumen	100,00%
	Puskesmas Tamanan	Jumlah Dokumen Hasil Pengelolaan Surveilans Kesehatan	1 Dokumen					1 Dokumen	1 Dokumen	100,00%
	Puskesmas Tapen	Jumlah Dokumen Hasil Pengelolaan Surveilans Kesehatan	1 Dokumen					1 Dokumen	1 Dokumen	100,00%
	Puskesmas Tegalampel	Jumlah Dokumen Hasil Pengelolaan Surveilans Kesehatan	1 Dokumen					1 Dokumen	1 Dokumen	100,00%
	Puskesmas Tenggara	Jumlah Dokumen Hasil Pengelolaan Surveilans Kesehatan	1 Dokumen					1 Dokumen	1 Dokumen	100,00%
	Puskesmas Tlogosari	Jumlah Dokumen Hasil Pengelolaan Surveilans Kesehatan	1 Dokumen					1 Dokumen	1 Dokumen	100,00%
	Puskesmas Wonosari	Jumlah Dokumen Hasil Pengelolaan Surveilans Kesehatan	1 Dokumen					1 Dokumen	1 Dokumen	100,00%
	Puskesmas Wringin	Jumlah Dokumen Hasil Pengelolaan Surveilans Kesehatan	1 Dokumen					1 Dokumen	1 Dokumen	100,00%
1.02.02.2.02.0021	Pengelolaan Pelayanan Kesehatan Orang dengan Masalah Kesehatan Jiwa	Jumlah Orang dengan Masalah Kejiwaan (ODMK) yang Mendapatkan Pelayanan	1493 Orang					1493 Orang	1493 Orang	100,00%
1.02.02.2.02.0022	Pengelolaan Pelayanan Kesehatan Jiwa dan NAPZA	Jumlah Penyalahguna NAPZA yang Mendapatkan Pelayanan Kesehatan								100,00%
	Puskesmas Binakal	Jumlah Penyalahguna NAPZA yang Mendapatkan Pelayanan Kesehatan	2615 Orang					2615 Orang	2615 Orang	100,00%
	Puskesmas Botolinggo	Jumlah Penyalahguna NAPZA yang Mendapatkan Pelayanan Kesehatan	4201 Orang					4201 Orang	4201 Orang	100,00%
	Puskesmas Cermee	Jumlah Penyalahguna NAPZA yang Mendapatkan Pelayanan Kesehatan	5981 Orang					5981 Orang	5981 Orang	100,00%
	Puskesmas Curahdami	Jumlah Penyalahguna NAPZA yang Mendapatkan Pelayanan Kesehatan	2544 Orang					2544 Orang	2544 Orang	100,00%
	Puskesmas Jambesari	Jumlah Penyalahguna NAPZA yang Mendapatkan Pelayanan Kesehatan	3444 Orang					3444 Orang	3444 Orang	100,00%
	Puskesmas Kademangan	Jumlah Penyalahguna NAPZA yang Mendapatkan Pelayanan Kesehatan	6147 Orang					6147 Orang	6147 Orang	100,00%
	Puskesmas Klabang	Jumlah Penyalahguna NAPZA yang Mendapatkan Pelayanan Kesehatan	1846 Orang					1846 Orang	1846 Orang	100,00%

Kode	Program dan Kegiatan	Indikator Kinerja Program (Outcome) dan Kegiatan (Output)	Target Kinerja Capaian Program (Renstra Perangkat Daerah) Tahun 2026	Realisasi Target Kinerja Hasil Program dan Keluaran Kegiatan s/d tahun 2023	Target dan Realisasi Kinerja Program dan Kegiatan Tahun Lalu (2023)			Target Program dan Kegiatan Tahun 2025	Perkiraan Realisasi Capaian Target Renstra SKPD s/d Tahun Berjalan	
					Target Renja SKPD Tahun 2024	Realisasi Renja SKPD Tahun 2024	Tingkat realisasi (%)		Realisasi Capaian Program dan Kegiatan S/d Tahun Berjalan (2025)	Tingkat Capaian Realisasi Target Renstra (%)
1	2	3	4	5	6	7	8 = (7/6)	9	10 = (5+7+9)	11 = (10/4)
	Puskesmas Kotakulon	Jumlah Penyalahguna NAPZA yang Mendapatkan Pelayanan Kesehatan	6147 Orang					6147 Orang	6147 Orang	100,00%
	Puskesmas Maesan	Jumlah Penyalahguna NAPZA yang Mendapatkan Pelayanan Kesehatan	4756 Orang					4756 Orang	4756 Orang	100,00%
	Puskesmas Nangkaan	Jumlah Penyalahguna NAPZA yang Mendapatkan Pelayanan Kesehatan	6147 Orang					6147 Orang	6147 Orang	100,00%
	Puskesmas Prajekan	Jumlah Penyalahguna NAPZA yang Mendapatkan Pelayanan Kesehatan	2064 Orang					2064 Orang	2064 Orang	100,00%
	Puskesmas Sempol	Jumlah Penyalahguna NAPZA yang Mendapatkan Pelayanan Kesehatan	2811 Orang					2811 Orang	2811 Orang	100,00%
	Puskesmas Sukosari	Jumlah Penyalahguna NAPZA yang Mendapatkan Pelayanan Kesehatan	1305 Orang					1305 Orang	1305 Orang	100,00%
	Puskesmas Sumber Wringin	Jumlah Penyalahguna NAPZA yang Mendapatkan Pelayanan Kesehatan	5532 Orang					5532 Orang	5532 Orang	100,00%
	Puskesmas Taman Krocok	Jumlah Penyalahguna NAPZA yang Mendapatkan Pelayanan Kesehatan	2150 Orang					2150 Orang	2150 Orang	100,00%
	Puskesmas Tapen	Jumlah Penyalahguna NAPZA yang Mendapatkan Pelayanan Kesehatan	9589 Orang					9589 Orang	9589 Orang	100,00%
	Puskesmas Tlogosari	Jumlah Penyalahguna NAPZA yang Mendapatkan Pelayanan Kesehatan	3905 Orang					3905 Orang	3905 Orang	100,00%
	Puskesmas Wringin	Jumlah Penyalahguna NAPZA yang Mendapatkan Pelayanan Kesehatan	2935 Orang					2935 Orang	2935 Orang	100,00%
1.02.02.2.02.0025	Pelayanan Kesehatan Penyakit Menular dan Tidak Menular	Jumlah Dokumen Hasil Pelayanan Kesehatan Penyakit Menular dan Tidak	1 Dokumen					1 Dokumen	1 Dokumen	100,00%
	Puskesmas Binakal	Jumlah Dokumen Hasil Pelayanan Kesehatan Penyakit Menular dan Tidak	1 Dokumen					1 Dokumen	1 Dokumen	100,00%
	Puskesmas Botolinggo	Jumlah Dokumen Hasil Pelayanan Kesehatan Penyakit Menular dan Tidak	1 Dokumen					1 Dokumen	1 Dokumen	100,00%
	Puskesmas Cerme	Jumlah Dokumen Hasil Pelayanan Kesehatan Penyakit Menular dan Tidak	1 Dokumen					1 Dokumen	1 Dokumen	100,00%
	Puskesmas Curahdami	Jumlah Dokumen Hasil Pelayanan Kesehatan Penyakit Menular dan Tidak	1 Dokumen					1 Dokumen	1 Dokumen	100,00%
	Puskesmas Grujugan	Jumlah Dokumen Hasil Pelayanan Kesehatan Penyakit Menular dan Tidak	1 Dokumen					1 Dokumen	1 Dokumen	100,00%
	Puskesmas Jambesari	Jumlah Dokumen Hasil Pelayanan Kesehatan Penyakit Menular dan Tidak	1 Dokumen					1 Dokumen	1 Dokumen	100,00%
	Puskesmas Kademangan	Jumlah Dokumen Hasil Pelayanan Kesehatan Penyakit Menular dan Tidak	1 Dokumen					1 Dokumen	1 Dokumen	100,00%
	Puskesmas Klabang	Jumlah Dokumen Hasil Pelayanan Kesehatan Penyakit Menular dan Tidak	1 Dokumen					1 Dokumen	1 Dokumen	100,00%
	Puskesmas Kotakulon	Jumlah Dokumen Hasil Pelayanan Kesehatan Penyakit Menular dan Tidak	1 Dokumen					1 Dokumen	1 Dokumen	100,00%

Kode	Program dan Kegiatan	Indikator Kinerja Program (Outcome) dan Kegiatan (Output)	Target Kinerja Capaian Program (Renstra Perangkat Daerah) Tahun 2026	Realisasi Target Kinerja Hasil Program dan Keluaran Kegiatan s/d tahun 2023	Target dan Realisasi Kinerja Program dan Kegiatan Tahun Lalu (2023)			Target Program dan Kegiatan Tahun 2025	Perkiraan Realisasi Capaian Target Renstra SKPD s/d Tahun Berjalan	
					Target Renja SKPD Tahun 2024	Realisasi Renja SKPD Tahun 2024	Tingkat realisasi (%)		Realisasi Capaian Program dan Kegiatan S/d Tahun Berjalan (2025)	Tingkat Capaian Realisasi Target Renstra (%)
1	2	3	4	5	6	7	8 = (7/6)	9	10 = (5+7+9)	11 = (10/4)
	Puskesmas Maesan	Jumlah Dokumen Hasil Pelayanan Kesehatan Penyakit Menular dan Tidak Menular	1 Dokumen					1 Dokumen	1 Dokumen	100,00%
	Puskesmas Nangkaan	Jumlah Dokumen Hasil Pelayanan Kesehatan Penyakit Menular dan Tidak Menular	1 Dokumen					1 Dokumen	1 Dokumen	100,00%
	Puskesmas Pakem	Jumlah Dokumen Hasil Pelayanan Kesehatan Penyakit Menular dan Tidak Menular	1 Dokumen					1 Dokumen	1 Dokumen	100,00%
	Puskesmas Prajekan	Jumlah Dokumen Hasil Pelayanan Kesehatan Penyakit Menular dan Tidak Menular	1 Dokumen					1 Dokumen	1 Dokumen	100,00%
	Puskesmas Pujer	Jumlah Dokumen Hasil Pelayanan Kesehatan Penyakit Menular dan Tidak Menular	1 Dokumen					1 Dokumen	1 Dokumen	100,00%
	Puskesmas Sempol	Jumlah Dokumen Hasil Pelayanan Kesehatan Penyakit Menular dan Tidak Menular	1 Dokumen					1 Dokumen	1 Dokumen	100,00%
	Puskesmas Sukosari	Jumlah Dokumen Hasil Pelayanan Kesehatan Penyakit Menular dan Tidak Menular	1 Dokumen					1 Dokumen	1 Dokumen	100,00%
	Puskesmas Sumber Wringin	Jumlah Dokumen Hasil Pelayanan Kesehatan Penyakit Menular dan Tidak Menular	1 Dokumen					1 Dokumen	1 Dokumen	100,00%
	Puskesmas Taman Krocok	Jumlah Dokumen Hasil Pelayanan Kesehatan Penyakit Menular dan Tidak Menular	1 Dokumen					1 Dokumen	1 Dokumen	100,00%
	Puskesmas Tamanan	Jumlah Dokumen Hasil Pelayanan Kesehatan Penyakit Menular dan Tidak Menular	1 Dokumen					1 Dokumen	1 Dokumen	100,00%
	Puskesmas Tapen	Jumlah Dokumen Hasil Pelayanan Kesehatan Penyakit Menular dan Tidak Menular	1 Dokumen					1 Dokumen	1 Dokumen	100,00%
	Puskesmas Tegalampel	Jumlah Dokumen Hasil Pelayanan Kesehatan Penyakit Menular dan Tidak Menular	1 Dokumen					1 Dokumen	1 Dokumen	100,00%
	Puskesmas Tenggarang	Jumlah Dokumen Hasil Pelayanan Kesehatan Penyakit Menular dan Tidak Menular	1 Dokumen					1 Dokumen	1 Dokumen	100,00%
	Puskesmas Tlogosari	Jumlah Dokumen Hasil Pelayanan Kesehatan Penyakit Menular dan Tidak Menular	1 Dokumen					1 Dokumen	1 Dokumen	100,00%
	Puskesmas Wonosari	Jumlah Dokumen Hasil Pelayanan Kesehatan Penyakit Menular dan Tidak Menular	1 Dokumen					1 Dokumen	1 Dokumen	100,00%
	Puskesmas Wringin	Jumlah Dokumen Hasil Pelayanan Kesehatan Penyakit Menular dan Tidak Menular	1 Dokumen					1 Dokumen	1 Dokumen	100,00%
1.02.02.2.02.0026	Pengelolaan Jaminan Kesehatan Masyarakat	Jumlah Dokumen Hasil Pengelolaan Jaminan Kesehatan Masyarakat	24 Dokumen					24 Dokumen	24 Dokumen	100,00%
1.02.02.2.02.0028	Pengambilan dan Pengiriman Spesimen Penyakit Potensial KLB ke Laboratorium	Jumlah Spesimen Penyakit Potensial Kejadian Luar Biasa (KLB) ke								100,00%
	Puskesmas Binakal	Jumlah Spesimen Penyakit Potensial Kejadian Luar Biasa (KLB) ke	1 Paket					1 Paket	1 Paket	100,00%
	Puskesmas Botolinggo	Jumlah Spesimen Penyakit Potensial Kejadian Luar Biasa (KLB) ke	1 Paket					1 Paket	1 Paket	100,00%

Kode	Program dan Kegiatan	Indikator Kinerja Program (Outcome) dan Kegiatan (Output)	Target Kinerja Capaian Program (Renstra Perangkat Daerah) Tahun 2026	Realisasi Target Kinerja Hasil Program dan Keluaran Kegiatan s/d tahun 2023	Target dan Realisasi Kinerja Program dan Kegiatan Tahun Lalu (2023)			Target Program dan Kegiatan Tahun 2025	Perkiraan Realisasi Capaian Target Renstra SKPD s/d Tahun Berjalan	
					Target Renja SKPD Tahun 2024	Realisasi Renja SKPD Tahun 2024	Tingkat realisasi (%)		Realisasi Capaian Program dan Kegiatan S/d Tahun Berjalan (2025)	Tingkat Capaian Realisasi Target Renstra (%)
1	2	3	4	5	6	7	8 = (7/6)	9	10 = (5+7+9)	11 = (10/4)
	Puskesmas Cermee	Jumlah Spesimen Penyakit Potensial Kejadian Luar Biasa (KLB) ke	1 Paket					1 Paket	1 Paket	100,00%
	Puskesmas Curahdami	Jumlah Spesimen Penyakit Potensial Kejadian Luar Biasa (KLB) ke	1 Paket					1 Paket	1 Paket	100,00%
	Puskesmas Grujungan	Jumlah Spesimen Penyakit Potensial Kejadian Luar Biasa (KLB) ke	1 Paket					1 Paket	1 Paket	100,00%
	Puskesmas Jambesari	Jumlah Spesimen Penyakit Potensial Kejadian Luar Biasa (KLB) ke	1 Paket					1 Paket	1 Paket	100,00%
	Puskesmas Kademangan	Jumlah Spesimen Penyakit Potensial Kejadian Luar Biasa (KLB) ke	1 Paket					1 Paket	1 Paket	100,00%
	Puskesmas Klabang	Jumlah Spesimen Penyakit Potensial Kejadian Luar Biasa (KLB) ke	1 Paket					1 Paket	1 Paket	100,00%
	Puskesmas Maesan	Jumlah Spesimen Penyakit Potensial Kejadian Luar Biasa (KLB) ke	1 Paket					1 Paket	1 Paket	100,00%
	Puskesmas Nangkaan	Jumlah Spesimen Penyakit Potensial Kejadian Luar Biasa (KLB) ke	1 Paket					1 Paket	1 Paket	100,00%
	Puskesmas Pakem	Jumlah Spesimen Penyakit Potensial Kejadian Luar Biasa (KLB) ke	1 Paket					1 Paket	1 Paket	100,00%
	Puskesmas Prajekan	Jumlah Spesimen Penyakit Potensial Kejadian Luar Biasa (KLB) ke	1 Paket					1 Paket	1 Paket	100,00%
	Puskesmas Pujer	Jumlah Spesimen Penyakit Potensial Kejadian Luar Biasa (KLB) ke	1 Paket					1 Paket	1 Paket	100,00%
	Puskesmas Sukosari	Jumlah Spesimen Penyakit Potensial Kejadian Luar Biasa (KLB) ke	1 Paket					1 Paket	1 Paket	100,00%
	Puskesmas Tamanan	Jumlah Spesimen Penyakit Potensial Kejadian Luar Biasa (KLB) ke	1 Paket					1 Paket	1 Paket	100,00%
	Puskesmas Tapen	Jumlah Spesimen Penyakit Potensial Kejadian Luar Biasa (KLB) ke	1 Paket					1 Paket	1 Paket	100,00%
	Puskesmas Tegalampel	Jumlah Spesimen Penyakit Potensial Kejadian Luar Biasa (KLB) ke	1 Paket					1 Paket	1 Paket	100,00%
	Puskesmas Tenggara	Jumlah Spesimen Penyakit Potensial Kejadian Luar Biasa (KLB) ke	1 Paket					1 Paket	1 Paket	100,00%
	Puskesmas Tlogosari	Jumlah Spesimen Penyakit Potensial Kejadian Luar Biasa (KLB) ke	1 Paket					1 Paket	1 Paket	100,00%
	Puskesmas Wonosari	Jumlah Spesimen Penyakit Potensial Kejadian Luar Biasa (KLB) ke	1 Paket					1 Paket	1 Paket	100,00%
	Puskesmas Wringin	Jumlah Spesimen Penyakit Potensial Kejadian Luar Biasa (KLB) ke	1 Paket					1 Paket	1 Paket	100,00%
1.02.02.2.02.0029	Penyelenggaraan Kabupaten/Kota Sehat	Jumlah Dokumen Hasil Penyelenggaraan Kabupaten/Kota Sehat	12 Dokumen					12 Dokumen	12 Dokumen	100,00%
1.02.02.2.02.0033	Operasional Pelayanan Puskesmas	Jumlah Dokumen Operasional Pelayanan Puskesmas	1 Dokumen					1 Dokumen	1 Dokumen	100,00%
	Puskesmas Nangkaan	Jumlah Dokumen Operasional Pelayanan	1 Dokumen					1 Dokumen	1 Dokumen	100,00%
	Puskesmas Kotakulon	Jumlah Dokumen Operasional Pelayanan Puskesmas	1 Dokumen					1 Dokumen	1 Dokumen	100,00%

Kode	Program dan Kegiatan	Indikator Kinerja Program (Outcome) dan Kegiatan (Output)	Target Kinerja Capaian Program (Renstra Perangkat Daerah) Tahun 2026	Realisasi Target Kinerja Hasil Program dan Keluaran Kegiatan s/d tahun 2023	Target dan Realisasi Kinerja Program dan Kegiatan Tahun Lalu (2023)			Target Program dan Kegiatan Tahun 2025	Perkiraan Realisasi Capaian Target Renstra SKPD s/d Tahun Berjalan	
					Target Renja SKPD Tahun 2024	Realisasi Renja SKPD Tahun 2024	Tingkat realisasi (%)		8 = (7/6)	Realisasi Capaian Program dan Kegiatan S/d Tahun Berjalan (2025)
1	2	3	4	5	6	7	8 = (7/6)	9	10 = (5+7+9)	11 = (10/4)
	Puskesmas Kademangan	Jumlah Dokumen Operasional Pelayanan Puskesmas	1 Dokumen					1 Dokumen	1 Dokumen	100,00%
	Puskesmas Tenggarang	Jumlah Dokumen Operasional Pelayanan Puskesmas	1 Dokumen					1 Dokumen	1 Dokumen	100,00%
	Puskesmas Tegalampel	Jumlah Dokumen Operasional Pelayanan Puskesmas	1 Dokumen					1 Dokumen	1 Dokumen	100,00%
	Puskesmas Taman Krocok	Jumlah Dokumen Operasional Pelayanan Puskesmas	1 Dokumen					1 Dokumen	1 Dokumen	100,00%
	Puskesmas Wringin	Jumlah Dokumen Operasional Pelayanan Puskesmas	1 Dokumen					1 Dokumen	1 Dokumen	100,00%
	Puskesmas Pakem	Jumlah Dokumen Operasional Pelayanan Puskesmas	1 Dokumen					1 Dokumen	1 Dokumen	100,00%
	Puskesmas Curahdami	Jumlah Dokumen Operasional Pelayanan Puskesmas	1 Dokumen					1 Dokumen	1 Dokumen	100,00%
	Puskesmas Binakal	Jumlah Dokumen Operasional Pelayanan Puskesmas	1 Dokumen					1 Dokumen	1 Dokumen	100,00%
	Puskesmas Grujugan	Jumlah Dokumen Operasional Pelayanan Puskesmas	1 Dokumen					1 Dokumen	1 Dokumen	100,00%
	Puskesmas Maesan	Jumlah Dokumen Operasional Pelayanan Puskesmas	1 Dokumen					1 Dokumen	1 Dokumen	100,00%
	Puskesmas Tamanan	Jumlah Dokumen Operasional Pelayanan Puskesmas	1 Dokumen					1 Dokumen	1 Dokumen	100,00%
	Puskesmas Jambesari	Jumlah Dokumen Operasional Pelayanan Puskesmas	1 Dokumen					1 Dokumen	1 Dokumen	100,00%
	Puskesmas Pujer	Jumlah Dokumen Operasional Pelayanan Puskesmas	1 Dokumen					1 Dokumen	1 Dokumen	100,00%
	Puskesmas Tlogosari	Jumlah Dokumen Operasional Pelayanan Puskesmas	1 Dokumen					1 Dokumen	1 Dokumen	100,00%
	Puskesmas Wonosari	Jumlah Dokumen Operasional Pelayanan Puskesmas	1 Dokumen					1 Dokumen	1 Dokumen	100,00%
	Puskesmas Tapen	Jumlah Dokumen Operasional Pelayanan Puskesmas	1 Dokumen					1 Dokumen	1 Dokumen	100,00%
	Puskesmas Sukosari	Jumlah Dokumen Operasional Pelayanan Puskesmas	1 Dokumen					1 Dokumen	1 Dokumen	100,00%
	Puskesmas Sumber Wringin	Jumlah Dokumen Operasional Pelayanan Puskesmas	1 Dokumen					1 Dokumen	1 Dokumen	100,00%
	Puskesmas Klabang	Jumlah Dokumen Operasional Pelayanan Puskesmas	1 Dokumen					1 Dokumen	1 Dokumen	100,00%
	Puskesmas Sempol	Jumlah Dokumen Operasional Pelayanan Puskesmas	1 Dokumen					1 Dokumen	1 Dokumen	100,00%
	Puskesmas Prajekan	Jumlah Dokumen Operasional Pelayanan Puskesmas	1 Dokumen					1 Dokumen	1 Dokumen	100,00%
	Puskesmas Botolinggo	Jumlah Dokumen Operasional Pelayanan Puskesmas	1 Dokumen					1 Dokumen	1 Dokumen	100,00%

Kode	Program dan Kegiatan	Indikator Kinerja Program (Outcome) dan Kegiatan (Output)	Target Kinerja Capaian Program (Renstra Perangkat Daerah) Tahun 2026	Realisasi Target Kinerja Hasil Program dan Keluaran Kegiatan s/d tahun 2023	Target dan Realisasi Kinerja Program dan Kegiatan Tahun Lalu (2023)			Target Program dan Kegiatan Tahun 2025	Perkiraan Realisasi Capaian Target Renstra SKPD s/d Tahun Berjalan	
					Target Renja SKPD Tahun 2024	Realisasi Renja SKPD Tahun 2024	Tingkat realisasi (%)		Realisasi Capaian Program dan Kegiatan S/d Tahun Berjalan (2025)	Tingkat Capaian Realisasi Target Renstra (%)
1	2	3	4	5	6	7	8 = (7/6)	9	10 = (5+7+9)	11 = (10/4)
	Puskesmas Cermee	Jumlah Dokumen Operasional Pelayanan Puskesmas	1 Dokumen					1 Dokumen	1 Dokumen	100,00%
1.02.02.2.02.0034	Operasional Pelayanan Fasilitas Kesehatan Lainnya	Jumlah Dokumen Operasional Pelayanan Fasilitas Kesehatan Lainnya	59 Dokumen					59 Dokumen	59 Dokumen	100,00%
1.02.02.2.02.0036	Investigasi Awal Kejadian Tidak Diharapkan (Kejadian Ikutan Pasca Imunisasi dan Pemberian Obat Massal)	Jumlah Laporan Hasil Investigasi Awal Kejadian Tidak Diharapkan (Kejadian Ikutan Pasca Imunisasi dan Pemberian Obat Massal)								100,00%
	Puskesmas Botolinggo	Jumlah Laporan Hasil Investigasi Awal Kejadian Tidak Diharapkan (Kejadian Ikutan Pasca Imunisasi dan Pemberian Obat Massal)	1 Laporan					1 Laporan	1 Laporan	100,00%
	Puskesmas Cermee	Jumlah Laporan Hasil Investigasi Awal Kejadian Tidak Diharapkan (Kejadian Ikutan Pasca Imunisasi dan Pemberian Obat Massal)	1 Laporan					1 Laporan	1 Laporan	100,00%
	Puskesmas Curahdami	Jumlah Laporan Hasil Investigasi Awal Kejadian Tidak Diharapkan (Kejadian Ikutan Pasca Imunisasi dan Pemberian Obat Massal)	1 Laporan					1 Laporan	1 Laporan	100,00%
	Puskesmas Grujugan	Jumlah Laporan Hasil Investigasi Awal Kejadian Tidak Diharapkan (Kejadian Ikutan Pasca Imunisasi dan Pemberian Obat Massal)	1 Laporan					1 Laporan	1 Laporan	100,00%
	Puskesmas Jambesari	Jumlah Laporan Hasil Investigasi Awal Kejadian Tidak Diharapkan (Kejadian Ikutan Pasca Imunisasi dan Pemberian Obat Massal)	1 Laporan					1 Laporan	1 Laporan	100,00%
	Puskesmas Klabang	Jumlah Laporan Hasil Investigasi Awal Kejadian Tidak Diharapkan (Kejadian Ikutan Pasca Imunisasi dan Pemberian Obat Massal)	1 Laporan					1 Laporan	1 Laporan	100,00%
	Puskesmas Kotakulon	Jumlah Laporan Hasil Investigasi Awal Kejadian Tidak Diharapkan (Kejadian Ikutan Pasca Imunisasi dan Pemberian Obat Massal)	1 Laporan					1 Laporan	1 Laporan	100,00%
	Puskesmas Maesan	Jumlah Laporan Hasil Investigasi Awal Kejadian Tidak Diharapkan (Kejadian Ikutan Pasca Imunisasi dan Pemberian Obat Massal)	1 Laporan					1 Laporan	1 Laporan	100,00%
	Puskesmas Nangkaan	Jumlah Laporan Hasil Investigasi Awal Kejadian Tidak Diharapkan (Kejadian Ikutan Pasca Imunisasi dan Pemberian Obat Massal)	1 Laporan					1 Laporan	1 Laporan	100,00%
	Puskesmas Pakem	Jumlah Laporan Hasil Investigasi Awal Kejadian Tidak Diharapkan (Kejadian Ikutan Pasca Imunisasi dan Pemberian Obat Massal)	1 Laporan					1 Laporan	1 Laporan	100,00%
	Puskesmas Prajekan	Jumlah Laporan Hasil Investigasi Awal Kejadian Tidak Diharapkan (Kejadian Ikutan Pasca Imunisasi dan Pemberian Obat Massal)	1 Laporan					1 Laporan	1 Laporan	100,00%
	Puskesmas Pujer	Jumlah Laporan Hasil Investigasi Awal Kejadian Tidak Diharapkan (Kejadian Ikutan Pasca Imunisasi dan Pemberian Obat Massal)	1 Laporan					1 Laporan	1 Laporan	100,00%

Kode	Program dan Kegiatan	Indikator Kinerja Program (Outcome) dan Kegiatan (Output)	Target Kinerja Capaian Program (Renstra Perangkat Daerah) Tahun 2026	Realisasi Target Kinerja Hasil Program dan Keluaran Kegiatan s/d tahun 2023	Target dan Realisasi Kinerja Program dan Kegiatan Tahun Lalu (2023)			Target Program dan Kegiatan Tahun 2025	Perkiraan Realisasi Capaian Target Renstra SKPD s/d Tahun Berjalan	
					Target Renja SKPD Tahun 2024	Realisasi Renja SKPD Tahun 2024	Tingkat realisasi (%)		Realisasi Capaian Program dan Kegiatan S/d Tahun Berjalan (2025)	Tingkat Capaian Realisasi Target Renstra (%)
1	2	3	4	5	6	7	8 = (7/6)	9	10 = (5+7+9)	11 = (10/4)
	Puskesmas Sempol	Jumlah Laporan Hasil Investigasi Awal Kejadian Tidak Diharapkan (Kejadian	1 Laporan					1 Laporan	1 Laporan	100,00%
	Puskesmas Sumber Wringin	Jumlah Laporan Hasil Investigasi Awal Kejadian Tidak Diharapkan (Kejadian	1 Laporan					1 Laporan	1 Laporan	100,00%
	Puskesmas Taman Krocok	Jumlah Laporan Hasil Investigasi Awal Kejadian Tidak Diharapkan (Kejadian	1 Laporan					1 Laporan	1 Laporan	100,00%
	Puskesmas Tapen	Jumlah Laporan Hasil Investigasi Awal Kejadian Tidak Diharapkan (Kejadian	1 Laporan					1 Laporan	1 Laporan	100,00%
	Puskesmas Tegalampel	Jumlah Laporan Hasil Investigasi Awal Kejadian Tidak Diharapkan (Kejadian	1 Laporan					1 Laporan	1 Laporan	100,00%
	Puskesmas Tenggarang	Jumlah Laporan Hasil Investigasi Awal Kejadian Tidak Diharapkan (Kejadian	1 Laporan					1 Laporan	1 Laporan	100,00%
	Puskesmas Tlogosari	Jumlah Laporan Hasil Investigasi Awal Kejadian Tidak Diharapkan (Kejadian	1 Laporan					1 Laporan	1 Laporan	100,00%
	Puskesmas Wringin	Jumlah Laporan Hasil Investigasi Awal Kejadian Tidak Diharapkan (Kejadian	1 Laporan					1 Laporan	1 Laporan	100,00%
1.02.02.2.02.0037	Pelaksanaan Kewaspadaan Dini dan Respon Wabah	Jumlah Dokumen Hasil Pelaksanaan Kewaspadaan Dini dan Respon Wabah	1 Dokumen					1 Dokumen	1 Dokumen	100,00%
1.02.02.2.02.0038	Penyediaan dan Pengelolaan Sistem Penanganan Gawat Darurat Terpadu	Jumlah Public Safety Center (PSC 119) Tersediaan, Terkelola dan Terintegrasi	1 Unit					1 Unit	1 Unit	100,00%
1.02.02.2.02.0040	Pengelolaan pelayanan kesehatan orang dengan Tuberkulosis	Jumlah orang dengan Tuberkulosis yang mendapatkan pelayanan kesehatan								100,00%
	Puskesmas Binakal	Jumlah orang dengan Tuberkulosis yang mendapatkan pelayanan kesehatan	35 Orang					35 Orang	35 Orang	100,00%
	Puskesmas Botolinggo	Jumlah orang dengan Tuberkulosis yang mendapatkan pelayanan kesehatan	66 Orang					66 Orang	66 Orang	100,00%
	Puskesmas Cermee	Jumlah orang dengan Tuberkulosis yang mendapatkan pelayanan kesehatan	100 Orang					100 Orang	100 Orang	100,00%
	Puskesmas Curahdami	Jumlah orang dengan Tuberkulosis yang mendapatkan pelayanan kesehatan	72 Orang					72 Orang	72 Orang	100,00%
	Puskesmas Grujugan	Jumlah orang dengan Tuberkulosis yang mendapatkan pelayanan kesehatan	79 Orang					79 Orang	79 Orang	100,00%
	Puskesmas Jambesari	Jumlah orang dengan Tuberkulosis yang mendapatkan pelayanan kesehatan	77 Orang					77 Orang	77 Orang	100,00%
	Puskesmas Kademangan	Jumlah orang dengan Tuberkulosis yang mendapatkan pelayanan kesehatan sesuai standar	54 Orang					54 Orang	54 Orang	100,00%
	Puskesmas Klabang	Jumlah orang dengan Tuberkulosis yang mendapatkan pelayanan kesehatan sesuai standar	42 Orang					42 Orang	42 Orang	100,00%
	Puskesmas Kotakulon	Jumlah orang dengan Tuberkulosis yang mendapatkan pelayanan kesehatan sesuai standar	54 Orang					54 Orang	54 Orang	100,00%

Kode	Program dan Kegiatan	Indikator Kinerja Program (Outcome) dan Kegiatan (Output)	Target Kinerja Capaian Program (Renstra Perangkat Daerah) Tahun 2026	Realisasi Target Kinerja Hasil Program dan Keluaran Kegiatan s/d tahun 2023	Target dan Realisasi Kinerja Program dan Kegiatan Tahun Lalu (2023)			Target Program dan Kegiatan Tahun 2025	Perkiraan Realisasi Capaian Target Renstra SKPD s/d Tahun Berjalan	
					Target Renja SKPD Tahun 2024	Realisasi Renja SKPD Tahun 2024	Tingkat realisasi (%)		Realisasi Capaian Program dan Kegiatan S/d Tahun Berjalan (2025)	Tingkat Capaian Realisasi Target Renstra (%)
1	2	3	4	5	6	7	8 = (7/6)	9	10 = (5+7+9)	11 = (10/4)
	Puskesmas Maesan	Jumlah orang dengan Tuberkulosis yang mendapatkan pelayanan kesehatan sesuai standar	105 Orang					105 Orang	105 Orang	100,00%
	Puskesmas Nangkaan	Jumlah orang dengan Tuberkulosis yang mendapatkan pelayanan kesehatan sesuai standar	54 Orang					54 Orang	54 Orang	100,00%
	Puskesmas Pakem	Jumlah orang dengan Tuberkulosis yang mendapatkan pelayanan kesehatan sesuai standar	49 Orang					49 Orang	49 Orang	100,00%
	Puskesmas Prajekan	Jumlah orang dengan Tuberkulosis yang mendapatkan pelayanan kesehatan sesuai standar	57 Orang					57 Orang	57 Orang	
	Puskesmas Pujer	Jumlah orang dengan Tuberkulosis yang mendapatkan pelayanan kesehatan sesuai standar	86 Orang					86 Orang	86 Orang	
	Puskesmas Sempol	Jumlah orang dengan Tuberkulosis yang mendapatkan pelayanan kesehatan sesuai standar	26 Orang					26 Orang	26 Orang	
	Puskesmas Sukosari	Jumlah orang dengan Tuberkulosis yang mendapatkan pelayanan kesehatan	34 Orang					34 Orang	34 Orang	100,00%
	Puskesmas Sumber Wringin	Jumlah orang dengan Tuberkulosis yang mendapatkan pelayanan kesehatan	75 Orang					75 Orang	75 Orang	100,00%
	Puskesmas Taman Krocok	Jumlah orang dengan Tuberkulosis yang mendapatkan pelayanan kesehatan sesuai standar	37 Orang					37 Orang	37 Orang	100,00%
	Puskesmas Tamanan	Jumlah orang dengan Tuberkulosis yang mendapatkan pelayanan kesehatan	82 Orang					82 Orang	82 Orang	100,00%
	Puskesmas Tapen	Jumlah orang dengan Tuberkulosis yang mendapatkan pelayanan kesehatan sesuai standar	76 Orang					76 Orang	76 Orang	100,00%
	Puskesmas Tegalampel	Jumlah orang dengan Tuberkulosis yang mendapatkan pelayanan kesehatan sesuai standar	56 Orang					56 Orang	56 Orang	100,00%
	Puskesmas Tenggarang	Jumlah orang dengan Tuberkulosis yang mendapatkan pelayanan kesehatan sesuai standar	91 Orang					91 Orang	91 Orang	100,00%
	Puskesmas Tlogosari	Jumlah orang dengan Tuberkulosis yang mendapatkan pelayanan kesehatan sesuai standar	101 Orang					101 Orang	101 Orang	100,00%

Kode	Program dan Kegiatan	Indikator Kinerja Program (Outcome) dan Kegiatan (Output)	Target Kinerja Capaian Program (Renstra Perangkat Daerah) Tahun 2026	Realisasi Target Kinerja Hasil Program dan Keluaran Kegiatan s/d tahun 2023	Target dan Realisasi Kinerja Program dan Kegiatan Tahun Lalu (2023)			Target Program dan Kegiatan Tahun 2025	Perkiraan Realisasi Capaian Target Renstra SKPD s/d Tahun Berjalan	
					Target Renja SKPD Tahun 2024	Realisasi Renja SKPD Tahun 2024	Tingkat realisasi (%)		Realisasi Capaian Program dan Kegiatan S/d Tahun Berjalan (2025)	Tingkat Capaian Realisasi Target Renstra (%)
1	2	3	4	5	6	7	8 = (7/6)	9	10 = (5+7+9)	11 = (10/4)
	Puskesmas Wonosari	Jumlah orang dengan Tuberkulosis yang mendapatkan pelayanan kesehatan sesuai standar	88 Orang					88 Orang	88 Orang	100,00%
	Puskesmas Wringin	Jumlah orang dengan Tuberkulosis yang mendapatkan pelayanan kesehatan sesuai standar	90 Orang					90 Orang	90 Orang	100,00%
1.02.02.2.02.0042	Pengelolaan pelayanan kesehatan Malaria	Jumlah orang yang mendapatkan pelayanan kesehatan malaria	5298 Orang					5298 Orang	5298 Orang	100,00%
	Puskesmas Cermee	Jumlah orang yang mendapatkan pelayanan kesehatan malaria	240 Orang					240 Orang	240 Orang	100,00%
	Puskesmas Curahdami	Jumlah orang yang mendapatkan pelayanan kesehatan malaria	271 Orang					271 Orang	271 Orang	100,00%
	Puskesmas Pakem	Jumlah orang yang mendapatkan pelayanan kesehatan malaria	202 Orang					202 Orang	202 Orang	100,00%
	Puskesmas Pujer	Jumlah orang yang mendapatkan pelayanan kesehatan malaria	200 Orang					200 Orang	200 Orang	100,00%
	Puskesmas Sempol	Jumlah orang yang mendapatkan pelayanan kesehatan malaria	200 Orang					200 Orang	200 Orang	100,00%
	Puskesmas Sukosari	Jumlah orang yang mendapatkan pelayanan kesehatan malaria	200 Orang					200 Orang	200 Orang	100,00%
	Puskesmas Tenggarang	Jumlah orang yang mendapatkan pelayanan kesehatan malaria	200 Orang					200 Orang	200 Orang	100,00%
1.02.02.2.03	Penyelenggaraan Sistem Informasi Kesehatan Secara Terintegrasi	Jumlah aplikasi yang terintegrasi (bridging)	1 Aplikasi	3 Aplikasi	3 Aplikasi	3 Aplikasi	100,00%	1 Aplikasi	1 Aplikasi	100,00%
1.02.02.2.03.0002	Pengelolaan Sistem Informasi Kesehatan	Jumlah Dokumen Hasil Pengelolaan Sistem Informasi Kesehatan	1 Dokumen					1 Dokumen	1 Dokumen	100,00%
1.02.02.2.04	Penerbitan Izin Rumah Sakit Kelas C, D dan Fasilitas Pelayanan Kesehatan Kelas C, D dan Fasilitas Pelayanan Kesehatan	Jumlah rekomendasi izin Rumah Sakit Kelas C, D dan Fasilitas Pelayanan Kesehatan yang	2 Dokumen	2 Dokumen	2 Dokumen	2 Dokumen	100,00%	2 Dokumen	2 Dokumen	100,00%
1.02.02.2.04.0001	Pengendalian dan Pengawasan serta Tindak Lanjut Pengawasan Perizinan	Jumlah Rumah Sakit Kelas C, D dan Fasilitas Pelayanan Kesehatan yang	7 Unit					7 Unit	7 Unit	100,00%
1.02.02.2.04.0003	Peningkatan Mutu Pelayanan Fasilitas Kesehatan	Jumlah Fasilitas Kesehatan yang Dilakukan Pengukuran Indikator	25 Unit					25 Unit	25 Unit	100,00%
	Puskesmas Binakal	Jumlah Fasilitas Kesehatan yang Dilakukan Pengukuran Indikator	1 Unit					1 Unit	1 Unit	100,00%
	Puskesmas Botolinggo	Jumlah Fasilitas Kesehatan yang Dilakukan Pengukuran Indikator	1 Unit					1 Unit	1 Unit	100,00%
	Puskesmas Cermee	Jumlah Fasilitas Kesehatan yang Dilakukan Pengukuran Indikator	1 Unit					1 Unit	1 Unit	100,00%
	Puskesmas Curahdami	Jumlah Fasilitas Kesehatan yang Dilakukan Pengukuran Indikator	1 Unit					1 Unit	1 Unit	100,00%
	Puskesmas Grujugan	Jumlah Fasilitas Kesehatan yang Dilakukan Pengukuran Indikator	1 Unit					1 Unit	1 Unit	100,00%

Kode	Program dan Kegiatan	Indikator Kinerja Program (Outcome) dan Kegiatan (Output)	Target Kinerja Capaian Program (Renstra Perangkat Daerah) Tahun 2026	Realisasi Target Kinerja Hasil Program dan Keluaran Kegiatan s/d tahun 2023	Target dan Realisasi Kinerja Program dan Kegiatan Tahun Lalu (2023)			Target Program dan Kegiatan Tahun 2025	Perkiraan Realisasi Capaian Target Renstra SKPD s/d Tahun Berjalan	
					Target Renja SKPD Tahun 2024	Realisasi Renja SKPD Tahun 2024	Tingkat realisasi (%)		Realisasi Capaian Program dan Kegiatan S/d Tahun Berjalan (2025)	Tingkat Capaian Realisasi Target Renstra (%)
1	2	3	4	5	6	7	8 = (7/6)	9	10 = (5+7+9)	11 = (10/4)
	Puskesmas Jambesari	Jumlah Fasilitas Kesehatan yang Dilakukan Pengukuran Indikator	1 Unit					1 Unit	1 Unit	100,00%
	Puskesmas Kademangan	Jumlah Fasilitas Kesehatan yang Dilakukan Pengukuran Indikator	1 Unit					1 Unit	1 Unit	100,00%
	Puskesmas Klabang	Jumlah Fasilitas Kesehatan yang Dilakukan Pengukuran Indikator	1 Unit					1 Unit	1 Unit	100,00%
	Puskesmas Kotakulon	Jumlah Fasilitas Kesehatan yang Dilakukan Pengukuran Indikator	1 Unit					1 Unit	1 Unit	100,00%
	Puskesmas Maesan	Jumlah Fasilitas Kesehatan yang Dilakukan Pengukuran Indikator	1 Unit					1 Unit	1 Unit	100,00%
	Puskesmas Nangkaan	Jumlah Fasilitas Kesehatan yang Dilakukan Pengukuran Indikator	1 Unit					1 Unit	1 Unit	100,00%
	Puskesmas Pakem	Jumlah Fasilitas Kesehatan yang Dilakukan Pengukuran Indikator	1 Unit					1 Unit	1 Unit	100,00%
	Puskesmas Prajekan	Jumlah Fasilitas Kesehatan yang Dilakukan Pengukuran Indikator	1 Unit					1 Unit	1 Unit	100,00%
	Puskesmas Pujer	Jumlah Fasilitas Kesehatan yang Dilakukan Pengukuran Indikator	1 Unit					1 Unit	1 Unit	100,00%
	Puskesmas Sempol	Jumlah Fasilitas Kesehatan yang Dilakukan Pengukuran Indikator	1 Unit					1 Unit	1 Unit	100,00%
	Puskesmas Sukosari	Jumlah Fasilitas Kesehatan yang Dilakukan Pengukuran Indikator	1 Unit					1 Unit	1 Unit	100,00%
	Puskesmas Sumber Wringin	Jumlah Fasilitas Kesehatan yang Dilakukan Pengukuran Indikator	1 Unit					1 Unit	1 Unit	100,00%
	Puskesmas Taman Krocok	Jumlah Fasilitas Kesehatan yang Dilakukan Pengukuran Indikator Nasional Mutu (INM) Pelayanan kesehatan	1 Unit					1 Unit	1 Unit	100,00%
	Puskesmas Tamanan	Jumlah Fasilitas Kesehatan yang Dilakukan Pengukuran Indikator Nasional Mutu (INM) Pelayanan kesehatan	1 Unit					1 Unit	1 Unit	100,00%
	Puskesmas Tapen	Jumlah Fasilitas Kesehatan yang Dilakukan Pengukuran Indikator Nasional Mutu (INM) Pelayanan kesehatan	1 Unit					1 Unit	1 Unit	100,00%
	Puskesmas Tegalampel	Jumlah Fasilitas Kesehatan yang Dilakukan Pengukuran Indikator Nasional Mutu (INM) Pelayanan kesehatan	1 Unit					1 Unit	1 Unit	100,00%

Kode	Program dan Kegiatan	Indikator Kinerja Program (Outcome) dan Kegiatan (Output)	Target Kinerja Capaian Program (Renstra Perangkat Daerah) Tahun 2026	Realisasi Target Kinerja Hasil Program dan Keluaran Kegiatan s/d tahun 2023	Target dan Realisasi Kinerja Program dan Kegiatan Tahun Lalu (2023)			Target Program dan Kegiatan Tahun 2025	Perkiraan Realisasi Capaian Target Renstra SKPD s/d Tahun Berjalan	
					Target Renja SKPD Tahun 2024	Realisasi Renja SKPD Tahun 2024	Tingkat realisasi (%)		Realisasi Capaian Program dan Kegiatan S/d Tahun Berjalan (2025)	Tingkat Capaian Realisasi Target Renstra (%)
1	2	3	4	5	6	7	8 = (7/6)	9	10 = (5+7+9)	11 = (10/4)
	Puskesmas Tenggarang	Jumlah Fasilitas Kesehatan yang Dilakukan Pengukuran Indikator Nasional Mutu (INM) Pelayanan kesehatan	1 Unit					1 Unit	1 Unit	100,00%
	Puskesmas Tlogosari	Jumlah Fasilitas Kesehatan yang Dilakukan Pengukuran Indikator Nasional Mutu (INM) Pelayanan kesehatan	1 Unit					1 Unit	1 Unit	100,00%
	Puskesmas Wonosari	Jumlah Fasilitas Kesehatan yang Dilakukan Pengukuran Indikator Nasional Mutu (INM) Pelayanan kesehatan	1 Unit					1 Unit	1 Unit	100,00%
	Puskesmas Wringin	Jumlah Fasilitas Kesehatan yang Dilakukan Pengukuran Indikator Nasional Mutu (INM) Pelayanan kesehatan	1 Unit					1 Unit	1 Unit	100,00%
01:02:03	PROGRAM PENINGKATAN KAPASITAS SUMBER DAYA	Persentase Tenaga kesehatan yg strategis	100%	100%	100%	100%	100,00%	100%	100%	100,00%
1.02.03.2.01	Pemberian Izin Praktik Tenaga Kesehatan di Wilayah Kabupaten/Kota	Jumlah rekomendasi SIP tenaga kesehatan yang diterbitkan	500 rekomendasi	500 rekomendasi	500 rekomendasi	500 rekomendasi	100,00%	500 rekomend	500 rekomendasi	100,00%
1.02.03.2.01.0002	Pembinaan dan Pengawasan Tenaga Kesehatan serta Tindak Lanjut Perizinan	Jumlah Dokumen Hasil Pembinaan dan Pengawasan Tenaga Kesehatan serta								100,00%
1.02.03.2.02	Perencanaan Kebutuhan dan Pendayagunaan Sumber Daya Manusia	Jumlah dokumen Rencana Kebutuhan SDMK yang disusun	1 dokumen	1 dokumen	1 dokumen	1 dokumen	100,00%	1 dokumen	1 dokumen	100,00%
1.02.03.2.02.0001	Perencanaan dan Distribusi serta Pemerataan Sumber Daya Manusia	Jumlah Dokumen Hasil Perencanaan dan Distribusi serta Pemerataan Sumber Daya	109 Dokumen					109 Dokumen	109 Dokumen	100,00%
1.02.03.2.02.0002	Pemenuhan Kebutuhan Sumber Daya Manusia Kesehatan Sesuai Standar	Jumlah Sumber Daya Manusia Kesehatan yang Memenuhi Standar di Fasilitas	252 Orang					252 Orang	252 Orang	100,00%
1.02.03.2.02.0003	Pembinaan dan Pengawasan Sumber Daya Manusia Kesehatan	Jumlah Dokumen Hasil Pembinaan dan Pengawasan Sumber Daya Manusia	1 Dokumen					1 Dokumen	1 Dokumen	100,00%
1.02.03.2.03	Pengembangan Mutu dan Peningkatan Kompetensi Teknis Sumber Daya	Jumlah kegiatan Uji Kompetensi yang dilaksanakan	2 periode	2 periode	2 periode	2 periode	100,00%	2 periode	2 periode	100,00%
1.02.03.2.03.0001	Pengembangan Mutu dan Peningkatan Kompetensi Teknis Sumber Daya	Jumlah Sumber Daya Manusia Kesehatan Tingkat Daerah Kabupaten/Kota yang	750 Orang					750 Orang	750 Orang	100,00%
01:02:04	PROGRAM SEDIAAN FARMASI, ALAT KESEHATAN DAN MAKANAN	Persentase fasilitas IRTP memenuhi komitmen sesuai peraturan yang	100%	83,00%	83,00%	83,00%	100,00%	100%	100%	100,00%
		Persentase Puskesmas yang menerapkan POR sesuai standar (terhadap 4 indikator	72%					72%	72%	100,00%
		Persentase kesesuaian item obat yang tersedia di fasynkes terhadap Fornas	65%					65%	65%	100,00%
1.02.04.2.01	Pemberian Izin Apotek, Toko Obat, Toko Alat Kesehatan dan Optikal.	Jumlah rekomendasi izin Apotek, Toko Obat, Toko Alat Kesehatan dan Optikal.	7 rekomendasi	7 rekomendasi	7 rekomendasi	7 rekomendasi	100,00%	7 rekomend	7 rekomendasi	100,00%

Kode	Program dan Kegiatan	Indikator Kinerja Program (Outcome) dan Kegiatan (Output)	Target Kinerja Capaian Program (Renstra Perangkat Daerah) Tahun 2026	Realisasi Target Kinerja Hasil Program dan Keluaran Kegiatan s/d tahun 2023	Target dan Realisasi Kinerja Program dan Kegiatan Tahun Lalu (2023)			Target Program dan Kegiatan Tahun 2025	Perkiraan Realisasi Capaian Target Renstra SKPD s/d Tahun Berjalan	
					Target Renja SKPD Tahun 2024	Realisasi Renja SKPD Tahun 2024	Tingkat realisasi (%)		Realisasi Capaian Program dan Kegiatan S/d Tahun Berjalan (2025)	Tingkat Capaian Realisasi Target Renstra (%)
1	2	3	4	5	6	7	8 = (7/6)	9	10 = (5+7+9)	11 = (10/4)
1.02.04.2.01.0001	Pengendalian dan Pengawasan serta Tindak Lanjut Pengawasan Perizinan	Jumlah Dokumen Hasil Pengendalian dan Pengawasan serta Tindak Lanjut	60 Dokumen					60 Dokumen	60 Dokumen	100,00%
1.02.04.2.03	Penerbitan Sertifikat Produksi Pangan Industri Rumah Tangga dan Nomor P-	Jumlah Sertifikat Produksi Pangan Industri Rumah Tangga dan Nomor P-	90 sertifikat	90 sertifikat	90 sertifikat	90 sertifikat	100,00%	90 sertifikat	90 sertifikat	100,00%
1.02.04.2.03.0001	Pengendalian dan Pengawasan serta Tindak Lanjut Pengawasan Sertifikat	Jumlah Dokumen Hasil Pengendalian dan Pengawasan serta Tindak Lanjut								100,00%
1.02.04.2.06	Pemeriksaan dan Tindak Lanjut Hasil Pemeriksaan Post Market pada	Jumlah pemeriksaan Post Market pada Produksi dan Produk Makanan	2 kali	2 kali	2 kali	2 kali	100,00%	2 kali	2 kali	100,00%
1.02.04.2.06.0001	Pemeriksaan Post Market pada Produk Makanan-Minuman Industri Rumah	Jumlah Produk dan Sarana Produksi Makanan-Minuman Industri Rumah	10 Unit					10 Unit	10 Unit	100,00%
01:02:05	PROGRAM PEMBERDAYAAN MASYARAKAT BIDANG	% Rumah tangga sehat	42%	40%	40%	40%	100,00%	42%	42%	100,00%
1.02.05.2.01	Advokasi, Pemberdayaan, Kemitraan, Peningkatan Peran serta Masyarakat	Jumlah kegiatan Advokasi, Pemberdayaan, Kemitraan, Peningkatan	3 kegiatan	3 kegiatan	3 kegiatan	3 kegiatan	100,00%	3 kegiatan	3 kegiatan	100,00%
1.02.05.2.01.0001	Peningkatan Upaya Promosi Kesehatan, Advokasi, Kemitraan dan	Jumlah Dokumen Promosi Kesehatan, Advokasi, Kemitraan dan Pemberdayaan	8 Dokumen					8 Dokumen	8 Dokumen	100,00%
1.02.05.2.02	Pelaksanaan Sehat dalam rangka Promotif Preventif Tingkat Daerah	Jumlah kegiatan Promosi Kesehatan yang dilaksanakan	4 kegiatan	4 kegiatan	4 kegiatan	4 kegiatan	100,00%	4 kegiatan	4 kegiatan	100,00%
1.02.05.2.02.0001	Penyelenggaraan Promosi Kesehatan dan Gerakan Hidup Bersih dan Sehat	Jumlah Dokumen Hasil Penyelenggaraan Promosi Kesehatan dan Gerakan Hidup	2 Dokumen					2 Dokumen	2 Dokumen	100,00%
1.02.05.2.03	Pengembangan dan Pelaksanaan Upaya Kesehatan Bersumber Daya	Jumlah Posyandu dan Desa Siaga berstrata PURI	810 Unit	809 unit	809 unit	809 unit	100,00%	810 Unit	810 Unit	100,00%
1.02.05.2.03.0001	Bimbingan Teknis dan Supervisi Pengembangan dan Pelaksanaan Upaya	Jumlah Dokumen Hasil Bimbingan Teknis dan Supervisi Upaya Kesehatan	1 Dokumen					1 Dokumen	1 Dokumen	100,00%
	Puskesmas Binakal	Jumlah Dokumen Hasil Bimbingan Teknis dan Supervisi Upaya Kesehatan Bersumber Daya Masyarakat (UKBM)	1 Dokumen					1 Dokumen	1 Dokumen	100,00%
	Puskesmas Botolinggo	Jumlah Dokumen Hasil Bimbingan Teknis dan Supervisi Upaya Kesehatan Bersumber Daya Masyarakat (UKBM)	1 Dokumen					1 Dokumen	1 Dokumen	100,00%
	Puskesmas Cermee	Jumlah Dokumen Hasil Bimbingan Teknis dan Supervisi Upaya Kesehatan Bersumber Daya Masyarakat (UKBM)	1 Dokumen					1 Dokumen	1 Dokumen	100,00%
	Puskesmas Curahdami	Jumlah Dokumen Hasil Bimbingan Teknis dan Supervisi Upaya Kesehatan Bersumber Daya Masyarakat (UKBM)	1 Dokumen					1 Dokumen	1 Dokumen	100,00%

Kode	Program dan Kegiatan	Indikator Kinerja Program (Outcome) dan Kegiatan (Output)	Target Kinerja Capaian Program (Renstra Perangkat Daerah) Tahun 2026	Realisasi Target Kinerja Hasil Program dan Keluaran Kegiatan s/d tahun 2023	Target dan Realisasi Kinerja Program dan Kegiatan Tahun Lalu (2023)			Target Program dan Kegiatan Tahun 2025	Perkiraan Realisasi Capaian Target Renstra SKPD s/d Tahun Berjalan	
					Target Renja SKPD Tahun 2024	Realisasi Renja SKPD Tahun 2024	Tingkat realisasi (%)		Realisasi Capaian Program dan Kegiatan S/d Tahun Berjalan (2025)	Tingkat Capaian Realisasi Target Renstra (%)
1	2	3	4	5	6	7	8 = (7/6)	9	10 = (5+7+9)	11 = (10/4)
	Puskesmas Grujugan	Jumlah Dokumen Hasil Bimbingan Teknis dan Supervisi Upaya Kesehatan Bersumber Daya Masyarakat (UKBM)	1 Dokumen					1 Dokumen	1 Dokumen	100,00%
	Puskesmas Jambesari	Jumlah Dokumen Hasil Bimbingan Teknis dan Supervisi Upaya Kesehatan	1 Dokumen					1 Dokumen	1 Dokumen	100,00%
	Puskesmas Kademangan	Jumlah Dokumen Hasil Bimbingan Teknis dan Supervisi Upaya Kesehatan	1 Dokumen					1 Dokumen	1 Dokumen	100,00%
	Puskesmas Klabang	Jumlah Dokumen Hasil Bimbingan Teknis dan Supervisi Upaya Kesehatan	1 Dokumen					1 Dokumen	1 Dokumen	100,00%
	Puskesmas Kotakulon	Jumlah Dokumen Hasil Bimbingan Teknis dan Supervisi Upaya Kesehatan	1 Dokumen					1 Dokumen	1 Dokumen	100,00%
	Puskesmas Maesan	Jumlah Dokumen Hasil Bimbingan Teknis dan Supervisi Upaya Kesehatan	1 Dokumen					1 Dokumen	1 Dokumen	100,00%
	Puskesmas Nangkaan	Jumlah Dokumen Hasil Bimbingan Teknis dan Supervisi Upaya Kesehatan	1 Dokumen					1 Dokumen	1 Dokumen	100,00%
	Puskesmas Pakem	Jumlah Dokumen Hasil Bimbingan Teknis dan Supervisi Upaya Kesehatan	1 Dokumen					1 Dokumen	1 Dokumen	100,00%
	Puskesmas Prajekan	Jumlah Dokumen Hasil Bimbingan Teknis dan Supervisi Upaya Kesehatan	1 Dokumen					1 Dokumen	1 Dokumen	
	Puskesmas Pujer	Jumlah Dokumen Hasil Bimbingan Teknis dan Supervisi Upaya Kesehatan	1 Dokumen					1 Dokumen	1 Dokumen	100,00%
	Puskesmas Sempol	Jumlah Dokumen Hasil Bimbingan Teknis dan Supervisi Upaya Kesehatan	1 Dokumen					1 Dokumen	1 Dokumen	
	Puskesmas Sukosari	Jumlah Dokumen Hasil Bimbingan Teknis dan Supervisi Upaya Kesehatan	1 Dokumen					1 Dokumen	1 Dokumen	100,00%
	Puskesmas Sumber Wringin	Jumlah Dokumen Hasil Bimbingan Teknis dan Supervisi Upaya Kesehatan	1 Dokumen					1 Dokumen	1 Dokumen	100,00%
	Puskesmas Taman Krocok	Jumlah Dokumen Hasil Bimbingan Teknis dan Supervisi Upaya Kesehatan	1 Dokumen					1 Dokumen	1 Dokumen	100,00%
	Puskesmas Tamanan	Jumlah Dokumen Hasil Bimbingan Teknis dan Supervisi Upaya Kesehatan	1 Dokumen					1 Dokumen	1 Dokumen	100,00%
	Puskesmas Tapen	Jumlah Dokumen Hasil Bimbingan Teknis dan Supervisi Upaya Kesehatan	1 Dokumen					1 Dokumen	1 Dokumen	100,00%
	Puskesmas Tegalampel	Jumlah Dokumen Hasil Bimbingan Teknis dan Supervisi Upaya Kesehatan	1 Dokumen					1 Dokumen	1 Dokumen	100,00%
	Puskesmas Tenggarang	Jumlah Dokumen Hasil Bimbingan Teknis dan Supervisi Upaya Kesehatan	1 Dokumen					1 Dokumen	1 Dokumen	100,00%
	Puskesmas Tlogosari	Jumlah Dokumen Hasil Bimbingan Teknis dan Supervisi Upaya Kesehatan	1 Dokumen					1 Dokumen	1 Dokumen	100,00%
	Puskesmas Wonosari	Jumlah Dokumen Hasil Bimbingan Teknis dan Supervisi Upaya Kesehatan	1 Dokumen					1 Dokumen	1 Dokumen	100,00%
	Puskesmas Wringin	Jumlah Dokumen Hasil Bimbingan Teknis dan Supervisi Upaya Kesehatan	1 Dokumen					1 Dokumen	1 Dokumen	100,00%

Kode	Program dan Kegiatan	Indikator Kinerja Program (Outcome) dan Kegiatan (Output)	Target Kinerja Capaian Program (Renstra Perangkat Daerah) Tahun 2026	Realisasi Target Kinerja Hasil Program dan Keluaran Kegiatan s/d tahun 2023	Target dan Realisasi Kinerja Program dan Kegiatan Tahun Lalu (2023)			Target Program dan Kegiatan Tahun 2025	Perkiraan Realisasi Capaian Target Renstra SKPD s/d Tahun Berjalan	
					Target Renja SKPD Tahun 2024	Realisasi Renja SKPD Tahun 2024	Tingkat realisasi (%)		Realisasi Capaian Program dan Kegiatan S/d Tahun Berjalan (2025)	Tingkat Capaian Realisasi Target Renstra (%)
1	2	3	4	5	6	7	8 = (7/6)	9	10 = (5+7+9)	11 = (10/4)

Catatan :

(*) adanya perubahan nomenklatur Program & Kegiatan menyesuaikan Permendagri Nomor 90 Tahun 2019 dan Kepmendagri

(*) adanya perubahan nomenklatur Subkegiatan menyesuaikan Kepmendagri 900.1.15.5.1317/2023

2.2 Analisis Kinerja Pelayanan Dinas Kesehatan

Secara umum penyelenggaraan upaya kesehatan di Kabupaten Bondowoso telah mengalami peningkatan. Beberapa hasil capaian kinerja sektor kesehatan telah berhasil melampaui target yang diharapkan, meskipun masih ada beberapa kegiatan yang belum memenuhi target. Upaya kesehatan anak antara lain diharapkan mampu menurunkan angka kematian anak. Indikator angka kematian yang berhubungan dengan anak yakni Angka Kematian Neonatal (AKN), Angka Kematian Bayi (AKB). Dari target AKB yang telah ditetapkan, pada tahun 2024 realisasinya 14,4% jika dibandingkan dengan target RPJMD dan Renstra yaitu 15,01 per 1.000 Kelahiran Hidup sudah lebih baik dari tahun sebelumnya. Tetapi bila dibandingkan dengan target Sustainable Development Goals (SDG's) yakni 12 kematian bayi per 1000 kelahiran hidup Kabupaten Bondowoso masih melebihi target. Oleh karena itu, upaya penanganan faktor yang menjadi penyebab kematian bayi begitu kompleks patut terus dilakukan. Upaya penanganan faktor penyebab seperti kurangnya asupan gizi pada masa kehamilan dan pasca melahirkan, buruknya lingkungan fisik maupun psikis di sekitar bayi, kurangnya kesadaran dan dukungan pihak sekitar keluarga bayi, dan kurangnya pengetahuan ibu terkait kesehatan bayi perlu segera diatasi. Hal utama yang perlu dilakukan lainnya adalah dengan memberikan pemahaman pada ibu bayi dan keluarga, serta menjamin kemudahan akses masyarakat terhadap pelayanan kesehatan bayi. Selain itu, perlu adanya peningkatan kerja sama tenaga kesehatan dan kader kesehatan untuk terus aktif mengawasi perkembangan bayi melalui tata laksana posyandu yang tepat dan lengkap.

Angka Kematian Ibu (AKI) merupakan indikator yang menunjukkan tingkat kesejahteraan suatu wilayah. Dari target yang telah ditetapkan, AKI pada tahun 2024 melebihi target RPJMD dan Renstra yaitu 171,58 per 100.000 KH. Tingginya komplikasi kehamilan di Kabupaten Bondowoso yaitu sebesar 47,89% dari 20% total ibu hamil yang dilayani. Persentase Balita Stunting (pendek dan sangat pendek) pada tahun 2024 adalah sebesar 6,55% dari total seluruh balita. Persentase tersebut lebih rendah dari target yang ditetapkan RPJMD dan Renstra. Penyebab balita stunting kurangnya asupan gizi pada masa bayi, buruknya lingkungan fisik maupun psikis di sekitar balita seperti sanitasi buruk dan pola asuh yang tidak tepat, serta kurangnya kesadaran dan dukungan pihak sekitar keluarga balita. Penanggulangan balita stunting dilakukan dengan mendorong kepemilikan jamban di masyarakat, kampanye perilaku hidup bersih dan sehat, memperbaiki sanitasi dan akses air bersih, serta mendorong peran serta stakeholder di luar bidang kesehatan.

Berbagai upaya untuk pencegahan stunting dilakukan baik sarana dan prasarana di Puskesmas serta edukasi kepada masyarakat.

Persentase akses jamban pada tahun 2024 adalah 100%. Hal tersebut menunjukkan bahwa makin banyak penduduk Bondowoso yang mengakses jamban. Persentase tersebut sudah sesuai target yang ditetapkan pada tahun 2024 yaitu 100%. Persentase Penyelenggaraan Gerakan Masyarakat Hidup Sehat mencapai 100% karena di 5 kecamatan yang dilakukan pembinaan sudah menerapkan Germas. Angka kesakitan akibat penyakit pada tahun 2024 adalah sebesar 0.13%. Hal tersebut menunjukkan bahwa penderita penyakit HIV, DBD, dan TB adalah sebesar 5,53% dari total seluruh penduduk. Hal tersebut menunjukkan bahwa semakin baiknya surveilans penyakit menular, khususnya HIV, DBD, dan TB. Bahkan jika dibandingkan dengan target RPJMD Renstra, maka persentase angka kesakitan akibat penyakit pada tahun 2024 sudah jauh lebih rendah dari target akhir yang ditetapkan. Keberhasilan dipengaruhi oleh semakin meningkatnya kinerja petugas surveilans, baik Dinas Kesehatan dan seluruh unit pelaksana teknis, serta adanya kesadaran dan dukungan dari pihak lainnya, seperti kader masyarakat dan pemerintah desa.

Angka kematian akibat penyakit pada tahun 2024 adalah sebesar 3,36%. Hal tersebut menunjukkan bahwa kematian akibat penyakit HIV, DBD, dan TB adalah sebesar 5,53% dari total seluruh pasien dengan penyakit HIV, DBD, dan TB. Persentase tersebut lebih rendah dari target yang ditetapkan, yakni 8,50%. Kondisi tersebut akan terus dipertahankan agar persentase angka kematian akibat penyakit dapat terus ditekan.

Indikator Standar Pelayanan Minimal (SPM) dengan Peraturan Menteri Kesehatan Nomor 4 Tahun 2019 tentang Standar Pelayanan Minimal Bidang Kesehatan terdiri dari 12 indikator. Capaian indikator kinerja Dinas Kesehatan Kabupaten Bondowoso dapat dilihat pada Tabel T-C 30.

Tabel T-C.30.
Pencapaian Kinerja Pelayanan Perangkat Daerah Dinas Kesehatan
Kabupaten Bondowoso

Lembar :

Nama Perangkat Daerah : Dinas Kesehatan

No	Indikator Kinerja Program (Outcome) dan Kegiatan (Output)	SPM/ Standar Pelayanan Minimal	IKK	Target Renstra Perangkat Daerah**				Realisasi Capaian		Proyeksi		Catatan Analisis
				Tahun 2023	Tahun 2024	Tahun 2025	Tahun 2026	Tahun 2023	Tahun 2024	Tahun 2025	Tahun 2026	
1	2	3	4	5	6	7	8	10		12		13
1	Angka Harapan Hidup			67,55%	67,80%	68,06%	68,06%	67,55%		68,06%	68,06%	
2	Angka Kematian Bayi (AKB)			16,08 per 1000 KH	15,01 per 1000 KH	13,94 per 1000 KH	12,87 per 1000 KH	16,08%		13,94 per 1000 KH	12,87 per 1000 KH	
3	Angka Kematian Ibu (AKI)			182,31 per 100.000 KH	171,58 per 100.000 KH	160,85 per 100.000 KH	150,13 per 100.000 KH	182,31%		160,85 per 100.000 KH	150,13 per 100.000 KH	
4	Persentase Balita Stunting (Pendek dan Sangat Pendek)			11,63%	11,50%	11,00%	11,00%	12,00%		11,00%	11,00%	
5	Persentase Akses Jamban			85,00%	100,00%	100,00%	100,00%	100,00%		100,00%	100,00%	
6	Angka Kesakitan Akibat Penyakit (HIV, TB, DBD)			0,20%	100,00%	100,00%	100,00%	100,00%		100,00%	100,00%	
7	Angka Kematian Akibat Penyakit (HIV, TB, DBD)			85,60%	85,00%	0,80%	0,80%	0,90%		0,80%	0,80%	
8	Persentase Puskesmas terakreditasi (minimal madya)			80,00%	88,00%	92,00%	92,00%	80,00%		92,00%	92,00%	
9	Persentase Puskesmas yang memiliki tenaga strategis	-		96,00%	90,00%	95,00%	95,00%	90,00%		95,00%	95,00%	
10	Persentase Sarana kefarmasian sesuai standar	-		30,00%	25,00%	30,00%	30,00%	34,00%		30,00%	30,00%	
11	Persentase Penyelenggaraan Gerakan Masyarakat Hidup Sehat	-		43,48%	65,21%	86,96%	86,96%	43,48%		86,96%	86,96%	
12	Pelayanan Kesehatan Ibu Hamil	-		90,00%	100,00%	100,00%	100,00%	100,00%		100,00%	100,00%	
13	Pelayanan Kesehatan Ibu Bersalin	-		98,00%	100,00%	100,00%	100,00%	100,00%		100,00%	100,00%	
14	Pelayanan Kesehatan Bayi baru Lahir	-		96,00%	100,00%	100,00%	100,00%	100,00%		100,00%	100,00%	
15	Pelayanan Kesehatan Balita	-		100,00%	100,00%	100,00%	100,00%	100,00%		100,00%	100,00%	
16	Pelayanan Kesehatan Usia Lanjut	-		62,00%	100,00%	100,00%	100,00%	100,00%		100,00%	100,00%	
17	Pelayanan Kesehatan pada Usia Pendidikan Dasar	-		100,00%	100,00%	100,00%	100,00%	100,00%		100,00%	100,00%	
18	Persentase Pelayanan kesehatan pada usia produktif	-		90,00%	100,00%	100,00%	100,00%	100,00%		100,00%	100,00%	

No	Indikator Kinerja Program (Outcome) dan Kegiatan (Output)	SPM/ Standar Pelayanan Minimal	IKK	Target Renstra Perangkat Daerah**				Realisasi Capaian		Proyeksi		Catatan Analisis
				Tahun 2023	Tahun 2024	Tahun 2025	Tahun 2026	Tahun 2023	Tahun 2024	Tahun 2025	Tahun 2026	
1	2	3	4	5	6	7	8	10		12		13
19	Persentase Pelayanan kesehatan penderita hipertensi	-		41,00%	100,00%	100,00%	100,00%	100,00%		100,00%	100,00%	
20	Persentase Pelayanan kesehatan penderita diabetes melitus	-		88,00%	100,00%	100,00%	100,00%	100,00%		100,00%	100,00%	
21	Persentase Pelayanan kesehatan orang dengan gangguan jiwa berat (ODGJ)			100,00%	100,00%	100,00%	100,00%	100,00%		100,00%	100,00%	
22	Persentase Pelayanan kesehatan orang terduga TB			100,00%	100,00%	100,00%	100,00%	100,00%		100,00%	100,00%	
23	Persentase Pelayanan kesehatan orang dengan risiko terinfeksi HIV			100,00%	100,00%	100,00%	100,00%	100,00%		100,00%	100,00%	
24	Persentase desa/kelurahan 5 pilar STBM				10,00%	20,00%	20,00%	50,00%		20,00%	20,00%	
25	Persentase sarana air minum diawasi/ diperiksa kualitas air minumnya sesuai standart (aman)				75,00%	80,00%	80,00%	72,00%		80,00%	80,00%	
26	Persentase Desa/Kelurahan Universal Child Immunization (UCI)				100,00%	100,00%	100,00%	100,00%		100,00%	100,00%	
27	CFR DBD				22,70%	22,60%	22,60%	22,80%		22,60%	22,60%	
28	BOR (Puskesmas)				100,00%	100,00%	100,00%	100,00%		100,00%	100,00%	
29	PersentaseFKTP dengan kemampuan gawat darurat yang dapat diakses masyarakat				100,00%	100,00%	100,00%	100,00%		100,00%	100,00%	
30	Persentase Penduduk miskin yg tercakup dalam Program Jaminan Kesehatan Nasional (JKN)				100,00%	100,00%	100,00%	100,00%		100,00%	100,00%	
31	Persentase puskesmas dengan ketersediaan obat dan vaksin esensial				100,00%	100,00%	100,00%	100,00%		100,00%	100,00%	
32	Persentase Tenaga kesehatan yg kompeten							100,00%				
33	Persentase Tenaga kesehatan yang strategis				100,00%	100,00%	100,00%			100,00%	100,00%	
34	Persentase fasilitas IRTP memenuhi komitmen sesuai peraturan yang berlaku				100,00%	100,00%	100,00%	88,00%		100,00%	100,00%	
35	Persentase Puskesmas yang menerapkan POR sesuai standar (terhadap 4 indikator POR)				72,00%	80,00%	80,00%	10,00%		80,00%	80,00%	

No	Indikator Kinerja Program (Outcome) dan Kegiatan (Output)	SPM/ Standar Pelayanan Minimal	IKK	Target Renstra Perangkat Daerah**				Realisasi Capaian		Proveksi		Catatan Analisis
				Tahun 2023	Tahun 2024	Tahun 2025	Tahun 2026	Tahun 2023	Tahun 2024	Tahun 2025	Tahun 2026	
1	2	3	4	5	6	7	8	10		12		13
36	Persentase kesesuaian item obat yang tersedia di fasyankes terhadap Fornas				66,00%	67,50%	67,50%	0,00%		67,50%	67,50%	
37	Persentase Rumah tangga sehat				42,00%	43,00%	43,00%	41,00%		43,00%	43,00%	

Catatan :

(*) adanya perubahan nomenklatur Program & Kegiatan menyesuaikan Permendagri Nomor 90 Tahun 2019

2.3. Isu-Isu Penting Penyelenggaraan Tugas dan Fungsi Dinas Kesehatan

Terdapat beberapa permasalahan yang masih ditemukan pada setiap fungsi yang mengacu pada uraian tugas dan fungsi Dinas Kesehatan. Beberapa diantaranya adalah sebagai berikut:

1. Perumusan kebijakan

Perumusan kebijakan di bidang kesehatan selalu berkembang mengikuti dengan pola penyakit dan kondisi lain yang dihadapi pada setiap saat. Kondisi yang dimaksud berupa pendanaan, KLB penyakit, bencana alam, dan kebijakan internasional. Kebijakan yang bersifat hukum sering kali terlambat tersusun. Hal ini bertolak belakang dengan sifat penanganan yang urgensi.

2. Pelaksanaan kebijakan

Pelaksanaan kebijakan di bidang kesehatan permasalahan yang timbul adalah terkait hal teknis yang harus segera diselesaikan ada beberapa hambatan yang cukup signifikan mempengaruhi pelaksanaan kebijakan. Beberapa diantaranya adalah terkait sarana dan prasarana kegiatan/ program (seperti: terbatasnya laptop untuk manajemen data, terbatasnya alat transportasi, kualitas dan kuantitas alat kesehatan yang terbatas, dan ruangan pelayanan yang terbatas jumlahnya), keterbatasan SDM kesehatan, kondisi geografis Kabupaten Bondowoso, dan budaya masyarakat yang tidak mendukung pelaksanaan kebijakan kesehatan.

3. Pelaksanaan evaluasi dan pelaporan

Pelaksanaan evaluasi dan pelaporan selalu diupayakan untuk dilaksanakan dengan seoptimal mungkin. Permasalahan yang timbul pada tahap pelaksanaan evaluasi dan pelaporan sering kali pelaksanaan pelaporan terlambat. Hal ini dikarenakan adanya keterbatasan sarana berupa laptop sebagai sarana pengolahan data.

4. Pelaksanaan koordinasi dengan instansi dan atau/ unit kerja lain:

Koordinasi dengan instansi dan/ atau unit kerja lain sudah berjalan dengan baik. Namun, sering kali koordinasi dengan instansi dan/ atau unit kerja lain tidak berujung sesuai harapan. Hal ini disebabkan karena secara kebijakan dan hukum, ada beberapa poin yang berbeda antara dinas kesehatan dengan instansi dan/ atau unit kerja lain.

Berikut permasalahan kesehatan yang terjadi di Kabupaten Bondowoso dan menjadi isu strategis kesehatan:

1. Rendahnya Angka Harapan Hidup (AHH)

Angka harapan hidup (AHH) adalah merupakan indikator komposit (gabungan) dengan Angka Kematian Ibu dan Angka Kematian Bayi dimana ketiganya merupakan

komponen penyusun dari Indeks Pembangunan Manusia (IPM). Angka Harapan Hidup Kabupaten Bondowoso dari tahun 2022 (67,29) tahun 2023 (67,60) dan tahun 2024 (67,8) mengalami peningkatan namun jika dibandingkan dengan Kabupaten/Kota lain di Jawa Timur AHH Kabupaten Bondowoso Tahun 2022 merupakan yang terendah. AHH dipengaruhi oleh berbagai macam faktor, baik faktor bidang kesehatan dan non-kesehatan. Multi faktor dari AHH menyebabkan upaya untuk peningkatannya membutuhkan campur tangan non kesehatan. Faktor ekonomi, budaya, dan sarana prasarana terkait akses terhadap pelayanan kesehatan merupakan faktor yang berpengaruh besar.

2. Tingginya Angka Kematian Ibu

Angka kematian ibu adalah salah satu indikator dari derajat kesehatan masyarakat. Angka kematian ibu (AKI) Kabupaten Bondowoso dari tahun 2021 (404,55 per 100.000) tahun 2022 (164,00 per 100.000) dan tahun 2023 (101,71 per 100.000) pada tahun 2023 mengalami penurunan. Pada Tahun 2022 Angka kematian ibu (AKI) Kabupaten Bondowoso mengalami kenaikan kembali. Kondisi ini disebabkan oleh antara lain kualitas pelayanan kesehatan ibu yang belum memadai, kondisi ibu hamil yang tidak sehat dan faktor determinan lainnya. Upaya pelayanan kesehatan ibu hamil harus tetap menjadi prioritas masalah yang harus ditangani oleh Dinas Kesehatan Kabupaten Bondowoso.

3. Tingginya Angka Kematian Bayi

Angka kematian Bayi di Kabupaten Bondowoso dari tahun 2021 (13,54 per 1000) tahun 2022 (12,64 per 1000) dan tahun 2023 (13,32 per 1000) pada tahun 2023 cenderung mengalami kenaikan sehingga upaya pelayanan kesehatan ibu hamil, bayi dan balita harus tetap menjadi prioritas masalah yang harus ditangani oleh Dinas Kesehatan Kabupaten Bondowoso. Sebenarnya banyak faktor yang berperan dalam angka kematian bayi baru lahir seperti bayi lahir prematur, pernikahan usia dini, jumlah kehamilan yang terlalu banyak, dan lainnya. Kemudian ternyata ada faktor lain yang ikut berpengaruh yaitu faktor budaya. Permasalahan kematian ibu dan bayi memiliki penyebab yang kompleks, sehingga upaya penurunannya memerlukan kolaborasi dari berbagai sektor seperti profesional di bidang kesehatan, pemerintah, dan masyarakat.

4. Tingginya Angka Stunting.

Angka Harapan Hidup (AHH) yang rendah di suatu daerah harus diikuti dengan program pembangunan kesehatan, dan program sosial lainnya termasuk status gizi

masyarakat yang menjadi perhatian penting adalah status gizi pada Ibu Hamil dan Balita. *Stunting* adalah masalah gizi kronis yang disebabkan oleh asupan gizi yang kurang dalam waktu lama, umumnya karena asupan makan yang tidak sesuai kebutuhan gizi. Stunting terjadi mulai dari dalam kandungan dan baru terlihat saat anak berusia dua tahun. Stunting terjadi karena kekurangan gizi kronis yang disebabkan oleh kemiskinan dan pola asuh tidak tepat, yang mengakibatkan kemampuan kognitif tidak berkembang maksimal, mudah sakit dan berdaya saing rendah, sehingga bisa terjebak dalam kemiskinan. Menurut survey dari SKI di Tahun 2023 masih 17%

5. Penerapan SJSN (Sistem Jaminan Sosial Nasional)

Sejak dilaksanakannya SJSN (Sistem Jaminan Sosial Nasional) maka seluruh masyarakat di Indonesia diharapkan mendapat perlindungan kesehatan berupa JKN. Kabupaten Bondowoso sudah mampu memberikan kontribusi terbaik terkait integrasi Jamkesda. Hal ini ditunjukkan dengan semakin meningkatnya akses masyarakat terutama masyarakat miskin terhadap kepemilikan jaminan kesehatan. Meski begitu, capaian ini perlu dipertahankan melalui upaya berkesinambungan yakni penanggungungan masyarakat miskin yang tidak tercakup JKN di Kabupaten Bondowoso agar Universal Health Coverage (UHC) benar-benar dapat tercapai.

6. Perilaku masyarakat yang kurang mendukung Pola Hidup Bersih Dan Sehat (PHBS)

Kondisi masyarakat berperilaku hidup bersih dan sehat adalah faktor penting yang berpengaruh terhadap status kesehatan penduduk disuatu daerah, karena selain kondisi lingkungan yang buruk perilaku merupakan faktor yang mempunyai kontribusi besar terhadap derajat kesehatan masyarakat di suatu daerah. Hal ini erat kaitannya dengan berbagai permasalahan kesehatan yang ada di kabupaten Bondowoso yang masih sering terjadi seperti masih cukup tingginya kasus penyakit menular seperti antara HIV/AIDS, Demam berdarah Dengue, Malaria lintas batas, Leptospirosis, TBC maupun penyakit tidak menular seperti antara lain Diabetes melitus, Stroke, Jantung.

7. Rendahnya sarana prasarana puskesmas dan jaringannya

Adanya sarana dan prasarana puskesmas dan jaringannya yang memadai merupakan salah satu indikator yang menunjang keberhasilan program dalam bidang kesehatan. Rasio sarana dan prasarana puskesmas, puskesmas pembantu dibandingkan penduduk diharapkan 10: 100.000 penduduk. Kondisi sarana dan prasarana Puskesmas dan Jaringannya di Kabupaten Bondowoso adalah sebesar 3,37 : 100.000 penduduk yang artinya adalah setiap 1 (satu) Puskesmas melayani penduduk 31.029 penduduk. Puskesmas Pembantu mempunyai rasio 8,51: 100.000 penduduk. Fakta ini

menyulitkan masyarakat yang membutuhkan pelayanan kegawatdaruratan dan membutuhkan layanan segera dalam menjangkau pelayanan kesehatan tersebut. Keterbatasan sarana prasarana disebabkan oleh terbatasnya anggaran dan hambatan manajemen untuk pembangunan, serta kondisi geografis yang menyulitkan akses fisik pelayanan kesehatan.

8. Kondisi kesehatan lingkungan dan permukiman

Faktor penting lainnya yang berpengaruh terhadap derajat kesehatan masyarakat adalah kondisi lingkungan yang tercermin antara lain dari indikator kesehatan lingkungan dan sanitasi dasar. Kondisi kesehatan lingkungan di Kabupaten Bondowoso masih belum menggembirakan. Perwujudan kesehatan individu dan masyarakat tidak terlepas dari sanitasi lingkungan yang baik. Sedangkan Kabupaten Bondowoso masih menghadapi tantangan besar terkait sanitasi lingkungan. Tantangan yang dihadapi Kabupaten Bondowoso terkait pembangunan kesehatan, khususnya bidang sanitasi masih sangat besar. Yang dimaksud akses sanitasi (jamban) adalah banyaknya masyarakat yang tidak buang air besar di sembarang tempat. Penduduk yang memanfaatkan jamban sehat sebesar 100 % Perilaku masyarakat yang sudah tidak buang air besar di sembarang tempat dinamakan ODF (Open Defecation Free / Bebas dari Buang Air Besar Sembarangan). Padahal pada tahun 2019, seluruh wilayah di Indonesia ditargetkan untuk 100% akses sanitasi jamban (*universal acces*), di tahun 2025 cakupan akses jamban tetap di pertahankan 100%

9. Rendahnya status kesehatan masyarakat (Gizi)

Kondisi gizi masyarakat khususnya pada balita mempunyai kecenderungan semakin membaik. Status gizi masyarakat mencerminkan kondisi kesejahteraan masyarakat dan status kesehatan masyarakat. Balita Gizi Buruk pada Tahun 2020 sebesar 1,69% menurun pada tahun 2022 menjadi 1,2%. Walaupun demikian masalah gizi tetap menjadi ancaman dan menjadi perhatian karena Kabupaten Bondowoso menurut hasil SKI Tahun 2023 persentase stunting mencapai 17%. Hal ini menunjukkan bahwa pemenuhan gizi anak harus diperhatikan mulai dalam kandungan sampai berumur dua tahun yang biasa disebut sebagai 1000 Hari Pertama Kehidupan.

10. Prevalensi Penyakit Menular dan Tidak Menular

Masalah utama yang harus segera ditangani adalah masih tingginya penyakit infeksi/ menular di masyarakat walaupun kecenderungannya semakin menurun/ membaik dibandingkan dengan penyakit tidak menular seperti diabetes mellitus,

stroke dan penyakit jantung yang cenderung meningkat, sehingga tetap masih menjadi masalah kesehatan masyarakat. Penyakit infeksi/menular seperti penyakit tubercolusis paru (TBC), Malaria, ISPA, Pneumonia, Kusta, Lepstopirosis, Diare, dan penyakit menular lainnya masih menjadi masalah serius yang harus ditangani dan dikendalikan secara komprehensif dengan keterlibatan berbagai program dan sektor. Pengendalian faktor resiko terjadinya penyakit haruslah ditangani secara tepat. Penguatan survailance penyakit untuk deteksi dini timbulnya suatu penyakit dalam rangka untuk pengambilan keputusan dan tindakan yang tepat. Sistem informasi yang tepat dengan semua pemegang kepentingan menjamin penanganan dini, cepat, dan tepat.

Penyakit yang dapat dicegah dengan imunisasi (PD3I) seperti Polio, Campak, TBC, Diphteri, Tetanus dan Pertusis, capaiannya secara kuantitas menunjukkan telah diatas 80%, namun secara kualitas masih perlu diperbaiki. Pengelolaan *cold chain* menjamin ketersediaan kualitas vaksin dan kesinambungan logistik yang dapat dipertanggung jawabkan. *Safe injection* menjamin terhindarnya kejadian ikutan pasca imunisasi (KIPI), keamanan bagi provider dan masyarakat secara luas, lebih khusus terbentuknya imunitas bagi sasaran imunisasi.

Tugas dan fungsi Dinas Kesehatan yang berkaitan dengan Berkaitan dengan misi yang menyatakan "sumber daya manusia yang berkualitas", salah satu cara untuk mengukur kualitas sumber daya manusia adalah menggunakan Indeks Pembangunan Manusia. Indeks Pembangunan Manusia (IPM) terdiri dari beberapa indikator komposit (gabungan) salah satunya adalah Angka Harapan Hidup (AHH). AHH telah ditetapkan sebagai indikator derajat kesehatan dalam Indonesia Sehat 2010 oleh kementerian kesehatan.

AHH merupakan indikator yang kompleks karena dipengaruhi oleh berbagai aspek kehidupan, bahkan aspek di luar kesehatan. Pengukuran AHH dapat dilihat melalui Indeks Kesehatan (IK). Semakin baik IK suatu masyarakat, maka semakin baik pula AHH masyarakat di wilayah tersebut. AHH hanya dapat diukur oleh badan yang berwenang, yakni Badan Pusat Statistik (BPS). AHH hanya dapat diukur menggunakan suatu aplikasi yang disebut *Mortpak Life*. AHH dipengaruhi oleh Angka Kematian Ibu dan Angka Kematian Bayi. Kedua poin tersebut dipenuhi melalui berbagai program prioritas, yakni :

1. Program Penunjang Urusan Pemerintahan Daerah Kabupaten/Kota

2. Program Pemenuhan Upaya Kesehatan Perorangan dan Upaya Kesehatan Masyarakat
3. Program Peningkatan Kapasitas Sumber Daya Manusia Kesehatan
4. Program Sediaan Farmasi, Alat Kesehatan dan Makanan Minuman
5. Program Pemberdayaan Masyarakat Bidang Kesehatan

Kelima program memiliki indikator sasaran sebanyak sepuluh indikator sasaran yang merupakan Indikator Kinerja Utama (IKU) Dinas Kesehatan, yakni :

1. Angka Kematian Bayi (AKB)
2. Angka Kematian Ibu (AKI)
3. Persentase Balita Stunting (pendek dan sangat pendek)
4. Persentase Akses Jamban
5. Angka Kesakitan Akibat Penyakit
6. Angka Kematian Akibat Penyakit
7. % Puskesmas terakreditasi (minimal madya)
8. % Puskesmas yang memiliki tenaga strategis
9. % Sarana kefarmasian sesuai standar
10. % Penyelenggaraan Gerakan Masyarakat Hidup Sehat

Seluruh indikator sasaran melingkupi seluruh sasaran Dinas Kesehatan yang berjumlah tiga sasaran, yakni :

1. Meningkatnya Mutu Pelayanan Kesehatan Masyarakat
2. Meningkatnya SDM Kesehatan dan Sarana Prasarana Kesehatan
3. Meningkatnya Pemberdayaan Masyarakat Bidang Kesehatan

Pemenuhan sasaran tersebut bertujuan untuk memenuhi tujuan dari Dinas Kesehatan yakni *Meningkatnya Derajat Kesehatan* melalui peningkatan Angka Harapan Hidup (AHH).

2.4 Review terhadap Rancangan Awal RKPD

Program dan kegiatan Dinas Kabupaten Bondowoso disusun melalui berbagai macam usulan, baik dari internal dinas kesehatan yaitu Puskesmas dan UPT lainnya (Labkesda, IFK dan P4PTO) maupun eksternal di luar dinas kesehatan mulai dari desa, kecamatan serta OPD lainnya. Masing-masing bidang memiliki tugas dan fungsi yang berbeda. Tugas dan fungsi tersebut diwujudkan melalui upaya pelaksanaan berbagai program dan kegiatan yang usulannya disusun berdasarkan usulan tahun sebelumnya dan

pertimbangan kebutuhan dan tuntunan kebutuhan kesehatan di masyarakat serta masalah kesehatan masyarakat yang menjadi tanggung jawabnya.

Usulan program dan kegiatan selanjutnya akan digabungkan untuk menganalisa keterkaitannya dengan pencapaian tujuan Dinas Kesehatan, serta perwujudan visi dan misi. Usulan program dan kegiatan yang telah digabungkan selanjutnya akan mendapatkan masukan berupa usulan yang berasal dari puskesmas, UPT Dinas Kesehatan, dan eksternal Dinas Kesehatan. Usulan tersebut diperoleh melalui surat secara resmi yang diberikan kepada Dinas Kesehatan.

Selain usulan yang diperoleh melalui berbagai sumber, ada pula usulan yang bersumber dari Musyawarah Rencana Pembangunan (Musrenbang) dari masing-masing kecamatan. Usulan yang berasal dari Musrenbang masih perlu dianalisa melalui rapat bersama. Usulan tersebut selanjutnya diseleksi berdasarkan sumber dana dan pemenuhan syarat serta ketentuan untuk dapat direalisasikan. Selain itu, usulan tersebut selanjutnya akan disesuaikan dengan tugas dan fungsi dari Dinas Kesehatan. Oleh karena itu, usulan program dan kegiatan yang khusus diberikan oleh pemangku kepentingan tidak ada.

Dalam penyusunan RKPD ini nanti diharapkan berdampak terhadap tujuan ke 5 dari RPD Kabupaten Bondowoso yaitu meningkatnya kualitas sumber daya manusia Kabupaten Bondowoso, dengan ditandai dengan angka harapan hidupnya meningkat sehingga tingkat produktivitasnya juga meningkat. Rekomendasi dan catatan strategis yang perlu kita tingkatkan dan perkuat untuk tahun 2026 adalah penurunan Angka Kematian Ibu, Angka Kematian Bayi, Penurunan Stunting dan Penurunan angka kesakitan dan kematian akibat penyakit. Hal ini sudah terakomodir melalui usulan yang disampaikan melalui Musrenbang, baik tingkat kecamatan dan tingkat kabupaten (Tabel. T-C 31)

Tabel T-C.31.
Review terhadap Rancangan Awal RKPD Dinas Kesehatan Tahun 2026
Kabupaten Bondowoso

RANCANGAN AWAL RKPD						HASIL ANALISIS KEBUTUHAN					Catatan Penting
No	Program/ Kegiatan	Lokasi	Indikator Kinerja	Target Capaian	Pagu Indikatif	Program/ Kegiatan	Lokasi	Indikator Kinerja	Target Capaian	Kebutuhan Dana	
1	2	4	3	5	6	7	8	9	10	11	12
	URUSAN PEMERINTAH WAJIB YANG BERKAITAN DENGAN PELAYANAN DASAR					URUSAN PEMERINTAH WAJIB YANG BERKAITAN DENGAN PELAYANAN DASAR					
	URUSAN PEMERINTAH BIDANG KESEHATAN					URUSAN PEMERINTAH BIDANG KESEHATAN					
	PROGRAM PENUNJANG URUSAN PEMERINTAHAN DAERAH KABUPATEN/KOTA		% Dokumen Perencanaan dan Evaluasi OPD yang disusun	100%	61.418.812.014	PROGRAM PENUNJANG URUSAN PEMERINTAHAN DAERAH KABUPATEN/KOTA		% Dokumen Perencanaan dan Evaluasi OPD yang disusun	100%	61.418.812.014	
			% dokumen penyelenggaraan pemerintahan yang sesuai pedoman yang disusun tepat waktu	100%				% dokumen penyelenggaraan pemerintahan yang sesuai pedoman yang disusun tepat waktu	100%		
			% laporan keuangan yang disusun tepat waktu	100%				% laporan keuangan yang disusun tepat waktu	100%		
			% ASN yang puas terhadap pelayanan administrasi	100%				% ASN yang puas terhadap pelayanan administrasi	100%		
			% sarana dan prasarana aparatur yang layak fungsi	100%				% sarana dan prasarana aparatur yang layak fungsi	100%		
	Perencanaan, Penganggaran, dan Evaluasi Kinerja Perangkat Daerah	Kab. Bondowoso	Jumlah dokumen perencanaan, penganggaran, dan evaluasi kinerja perangkat daerah	11 Dokumen	21.500.000	Perencanaan, Penganggaran, dan Evaluasi Kinerja Perangkat Daerah	Kab. Bondowoso	Jumlah dokumen perencanaan, penganggaran, dan evaluasi kinerja perangkat daerah	11 Dokumen	21.500.000	
	Penyusunan Dokumen Perencanaan Perangkat Daerah	Kab. Bondowoso	Jumlah Dokumen Perencanaan Perangkat Daerah	11 Dokumen	21.500.000	Penyusunan Dokumen Perencanaan Perangkat Daerah	Kab. Bondowoso	Jumlah Dokumen Perencanaan Perangkat Daerah	11 Dokumen	21.500.000	
	Administrasi Keuangan Perangkat Daerah	Kab. Bondowoso	Jumlah laporan keuangan perangkat daerah	1 Dokumen	59.512.442.300	Administrasi Keuangan Perangkat Daerah	Kab. Bondowoso	Jumlah laporan keuangan perangkat daerah	1 Dokumen	59.512.442.300	
	Penyediaan Gaji dan Tunjangan ASN	Kab. Bondowoso	Jumlah Orang yang Menerima Gaji dan Tunjangan ASN	850 Orang/bulan	59.507.442.300	Penyediaan Gaji dan Tunjangan ASN	Kab. Bondowoso	Jumlah Orang yang Menerima Gaji dan Tunjangan ASN	850 Orang/bulan	59.507.442.300	
	Pelaksanaan Penatausahaan dan Pengujian/Verifikasi Keuangan SKPD	Kab. Bondowoso	Jumlah Dokumen Penatausahaan dan Pengujian/Verifikasi Keuangan SKPD	1 Dokumen	5.000.000	Pelaksanaan Penatausahaan dan Pengujian/Verifikasi Keuangan SKPD	Kab. Bondowoso	Jumlah Dokumen Penatausahaan dan Pengujian/Verifikasi Keuangan SKPD	1 Dokumen	5.000.000	
	Administrasi Umum Perangkat Daerah	Kab. Bondowoso	Jumlah penunjang kegiatan kantor yang tercukupi	6 Jenis	110.000.000	Administrasi Umum Perangkat Daerah	Kab. Bondowoso	Jumlah penunjang kegiatan kantor yang tercukupi	6 Jenis	110.000.000	
	Penyediaan Komponen Instalasi Listrik/Penerangan Bangunan Kantor	Kab. Bondowoso	Jumlah Paket Komponen Instalasi Listrik/Penerangan Bangunan Kantor yang Disediakan	1 Paket	5.000.000	Penyediaan Komponen Instalasi Listrik/Penerangan Bangunan Kantor	Kab. Bondowoso	Jumlah Paket Komponen Instalasi Listrik/Penerangan Bangunan Kantor yang Disediakan	1 Paket	5.000.000	
	Penyediaan Peralatan dan Perlengkapan Kantor	Kab. Bondowoso	Jumlah Paket Peralatan dan Perlengkapan Kantor yang Disediakan	1 Paket	1.000.000	Penyediaan Peralatan dan Perlengkapan Kantor	Kab. Bondowoso	Jumlah Paket Peralatan dan Perlengkapan Kantor yang Disediakan	1 Paket	1.000.000	
	Penyediaan Barang Cetak dan Penggandaan	Kab. Bondowoso	Jumlah Paket Barang Cetak dan Penggandaan yang Disediakan	1 Paket	4.000.000	Penyediaan Barang Cetak dan Penggandaan	Kab. Bondowoso	Jumlah Paket Barang Cetak dan Penggandaan yang Disediakan	1 Paket	4.000.000	
	Penyelenggaraan Rapat Koordinasi dan Konsultasi SKPD	Kab. Bondowoso	Jumlah Laporan Penyelenggaraan Rapat Koordinasi dan Konsultasi SKPD	2 Laporan	100.000.000	Penyelenggaraan Rapat Koordinasi dan Konsultasi SKPD	Kab. Bondowoso	Jumlah Laporan Penyelenggaraan Rapat Koordinasi dan Konsultasi SKPD	2 Laporan	100.000.000	
	Penyediaan Jasa Penunjang Urusan Pemerintahan Daerah	Kab. Bondowoso	Jumlah jasa penunjang kegiatan kantor yang tercukupi	5 Jenis	1.636.573.014	Penyediaan Jasa Penunjang Urusan Pemerintahan Daerah	Kab. Bondowoso	Jumlah jasa penunjang kegiatan kantor yang tercukupi	5 Jenis	1.636.573.014	
	Penyediaan Jasa Komunikasi, Sumber Daya Air dan Listrik	Kab. Bondowoso	Jumlah Laporan Penyediaan Jasa Komunikasi, Sumber Daya Air dan Listrik yang Disediakan	12 Laporan	403.573.014	Penyediaan Jasa Komunikasi, Sumber Daya Air dan Listrik	Kab. Bondowoso	Jumlah Laporan Penyediaan Jasa Komunikasi, Sumber Daya Air dan Listrik yang Disediakan	12 Laporan	403.573.014	
	Penyediaan Jasa Pelayanan Umum Kantor	Kab. Bondowoso	Jumlah Laporan Penyediaan Jasa Pelayanan Umum Kantor yang Disediakan	12 Laporan	1.233.000.000	Penyediaan Jasa Pelayanan Umum Kantor	Kab. Bondowoso	Jumlah Laporan Penyediaan Jasa Pelayanan Umum Kantor yang Disediakan	12 Laporan	1.233.000.000	
	Pemeliharaan Barang Milik Daerah Penunjang Urusan Pemerintahan Daerah	Kab. Bondowoso	Jumlah pemeliharaan sarana prasarana kantor	12 bulan	138.296.700	Pemeliharaan Barang Milik Daerah Penunjang Urusan Pemerintahan Daerah	Kab. Bondowoso	Jumlah pemeliharaan sarana prasarana kantor	12 bulan	138.296.700	

RANCANGAN AWAL RKPД						HASIL ANALISIS KEBUTUHAN					Catatan Penting
No	Program/ Kegiatan	Lokasi	Indikator Kinerja	Target Capaian	Pagu Indikatif	Program/ Kegiatan	Lokasi	Indikator Kinerja	Target Capaian	Kebutuhan Dana	
1	Penyediaan Jasa Pemeliharaan, Biaya Pemeliharaan, Pajak, dan Perizinan Kendaraan Dinas Operasional atau Lapangan	Kab. Bondowoso	Jumlah Kendaraan Dinas Operasional atau Lapangan yang Dipelihara dan Dibayarkan Pajak dan Perizinannya	14 Unit	138.296.700	Penyediaan Jasa Pemeliharaan, Biaya Pemeliharaan, Pajak, dan Perizinan Kendaraan Dinas Operasional atau Lapangan	Kab. Bondowoso	Jumlah Kendaraan Dinas Operasional atau Lapangan yang Dipelihara dan Dibayarkan Pajak dan Perizinannya	14 Unit	138.296.700	
	JUMLAH URUSAN PERENCANAAN				61.418.812.014	JUMLAH URUSAN PERENCANAAN				61.418.812.014	
	PROGRAM PEMENUHAN UPAYA KESEHATAN PERORANGAN DAN UPAYA KESEHATAN MASYARAKAT		Pelayanan Kesehatan Ibu Hamil	100%	150.118.912.826	PROGRAM PEMENUHAN UPAYA KESEHATAN PERORANGAN DAN UPAYA KESEHATAN MASYARAKAT		Pelayanan Kesehatan Ibu Hamil	100%	150.118.912.826	
			Pelayanan Kesehatan Ibu Bersalin	100%				Pelayanan Kesehatan Ibu Bersalin	100%		
			Pelayanan Kesehatan Bayi baru Lahir	100%				Pelayanan Kesehatan Bayi baru Lahir	100%		
			Pelayanan Kesehatan Balita	100%				Pelayanan Kesehatan Balita	100%		
			Pelayanan Kesehatan Usia Lanjut	100%				Pelayanan Kesehatan Usia Lanjut	100%		
			Pelayanan Kesehatan pada Usia Pendidikan Dasar	100%				Pelayanan Kesehatan pada Usia Pendidikan Dasar	100%		
			% Pelayanan kesehatan pada usia produktif	100%				% Pelayanan kesehatan pada usia produktif	100%		
			% Pelayanan kesehatan penderita hipertensi	100%				% Pelayanan kesehatan penderita hipertensi	100%		
			% Pelayanan kesehatan penderita diabetes melitus	100%				% Pelayanan kesehatan penderita diabetes melitus	100%		
			% Pelayanan kesehatan orang dengan gangguan jiwa berat (ODGJ)	100%				% Pelayanan kesehatan orang dengan gangguan jiwa berat (ODGJ)	100%		
			% Pelayanan kesehatan orang terduga TB	100%				% Pelayanan kesehatan orang terduga TB	100%		
			% Pelayanan kesehatan orang dengan risiko terinfeksi HIV	100%				% Pelayanan kesehatan orang dengan risiko terinfeksi HIV	100%		
			% desa/kelurahan 5 pilar STBM	10%				% desa/kelurahan 5 pilar STBM	10%		
			% sarana air minum diawasi/diperiksa kualitas air minumnya sesuai standart (aman)	75%				% sarana air minum diawasi/diperiksa kualitas air minumnya sesuai standart (aman)	75%		
			% Desa/Kelurahan Universal Child Immunization (UCI)	100%				% Desa/Kelurahan Universal Child Immunization (UCI)	100%		
			CFR DBD	2,27%				CFR DBD	2,27%		
			BOR (Puskesmas)	100%				BOR (Puskesmas)	100%		
			% FKTP dengan kemampuan gawat darurat yang dapat diakses masyarakat	100%				% FKTP dengan kemampuan gawat darurat yang dapat diakses masyarakat	100%		
			% Penduduk miskin yg tercakup dalam Program Jaminan Kesehatan Nasional (JKN)	100%				% Penduduk miskin yg tercakup dalam Program Jaminan Kesehatan Nasional (JKN)	100%		
			Persentase puskesmas dengan ketersediaan obat dan vaksin esensial	100%				Persentase puskesmas dengan ketersediaan obat dan vaksin esensial	100%		
	Penyediaan Fasilitas Pelayanan Kesehatan untuk UKM dan UKP Kewenangan Daerah Kabupaten/Kota	Kab. Bondowoso	Jumlah Fasilitas Pelayanan Kesehatan yang tersedia	27 unit	52.226.640.526	Penyediaan Fasilitas Pelayanan Kesehatan untuk UKM dan UKP Kewenangan Daerah Kabupaten/Kota	Kab. Bondowoso	Jumlah Fasilitas Pelayanan Kesehatan yang tersedia	27 unit	52.226.640.526	
	Rehabilitasi dan Pemeliharaan Puskesmas	Kab. Bondowoso	Jumlah Sarana, Prasarana dan Alat Kesehatan yang Telah Dilakukan Rehabilitasi dan Pemeliharaan Oleh Puskesmas	6 Unit	1.730.799.700	Rehabilitasi dan Pemeliharaan Puskesmas	Kab. Bondowoso	Jumlah Sarana, Prasarana dan Alat Kesehatan yang Telah Dilakukan Rehabilitasi dan Pemeliharaan Oleh Puskesmas	6 Unit	1.730.799.700	
	Pengadaan Sarana Fasilitas Pelayanan Kesehatan					Pengadaan Sarana Fasilitas Pelayanan Kesehatan					
		Puskesmas Nangkaan	Jumlah Sarana di Fasilitas Pelayanan Kesehatan yang Disediakan	1 Unit	1.377.938.580		Puskesmas Nangkaan	Jumlah Sarana di Fasilitas Pelayanan Kesehatan yang Disediakan	1 Unit	1.377.938.580	

RANCANGAN AWAL RKPД						HASIL ANALISIS KEBUTUHAN					Catatan Penting
No	Program/ Kegiatan	Lokasi	Indikator Kinerja	Target Capaian	Pagu Indikatif	Program/ Kegiatan	Lokasi	Indikator Kinerja	Target Capaian	Kebutuhan Dana	
1	2	4	3	5	6	7	8	9	10	11	12
		Puskesmas Kotakulon	Jumlah Sarana di Fasilitas Pelayanan Kesehatan yang Disediakan	1 Unit	650.769.840		Puskesmas Kotakulon	Jumlah Sarana di Fasilitas Pelayanan Kesehatan yang Disediakan	1 Unit	650.769.840	
		Puskesmas Kademangan	Jumlah Sarana di Fasilitas Pelayanan Kesehatan yang Disediakan	1 Unit	651.200.400		Puskesmas Kademangan	Jumlah Sarana di Fasilitas Pelayanan Kesehatan yang Disediakan	1 Unit	651.200.400	
		Puskesmas Tenggarang	Jumlah Sarana di Fasilitas Pelayanan Kesehatan yang Disediakan	1 Unit	1.864.576.440		Puskesmas Tenggarang	Jumlah Sarana di Fasilitas Pelayanan Kesehatan yang Disediakan	1 Unit	1.864.576.440	
		Puskesmas Tegalampel	Jumlah Sarana di Fasilitas Pelayanan Kesehatan yang Disediakan	1 Unit	989.850.000		Puskesmas Tegalampel	Jumlah Sarana di Fasilitas Pelayanan Kesehatan yang Disediakan	1 Unit	989.850.000	
		Puskesmas Taman Krocok	Jumlah Sarana di Fasilitas Pelayanan Kesehatan yang Disediakan	1 Unit	652.487.700		Puskesmas Taman Krocok	Jumlah Sarana di Fasilitas Pelayanan Kesehatan yang Disediakan	1 Unit	652.487.700	
		Puskesmas Wringin	Jumlah Sarana di Fasilitas Pelayanan Kesehatan yang Disediakan	1 Unit	1.833.300.540		Puskesmas Wringin	Jumlah Sarana di Fasilitas Pelayanan Kesehatan yang Disediakan	1 Unit	1.833.300.540	
		Puskesmas Pakem	Jumlah Sarana di Fasilitas Pelayanan Kesehatan yang Disediakan	1 Unit	1.084.244.160		Puskesmas Pakem	Jumlah Sarana di Fasilitas Pelayanan Kesehatan yang Disediakan	1 Unit	1.084.244.160	
		Puskesmas Curahdami	Jumlah Sarana di Fasilitas Pelayanan Kesehatan yang Disediakan	1 Unit	1.627.851.240		Puskesmas Curahdami	Jumlah Sarana di Fasilitas Pelayanan Kesehatan yang Disediakan	1 Unit	1.627.851.240	
		Puskesmas Binakal	Jumlah Sarana di Fasilitas Pelayanan Kesehatan yang Disediakan	1 Unit	932.853.600		Puskesmas Binakal	Jumlah Sarana di Fasilitas Pelayanan Kesehatan yang Disediakan	1 Unit	932.853.600	
		Puskesmas Grujugan	Jumlah Sarana di Fasilitas Pelayanan Kesehatan yang Disediakan	1 Unit	2.059.227.970		Puskesmas Grujugan	Jumlah Sarana di Fasilitas Pelayanan Kesehatan yang Disediakan	1 Unit	2.059.227.970	
		Puskesmas Maesan	Jumlah Sarana di Fasilitas Pelayanan Kesehatan yang Disediakan	1 Unit	2.244.939.900		Puskesmas Maesan	Jumlah Sarana di Fasilitas Pelayanan Kesehatan yang Disediakan	1 Unit	2.244.939.900	
		Puskesmas Tamanan	Jumlah Sarana di Fasilitas Pelayanan Kesehatan yang Disediakan	1 Unit	2.112.423.180		Puskesmas Tamanan	Jumlah Sarana di Fasilitas Pelayanan Kesehatan yang Disediakan	1 Unit	2.112.423.180	
		Puskesmas Jambesari	Jumlah Sarana di Fasilitas Pelayanan Kesehatan yang Disediakan	1 Unit	1.623.662.280		Puskesmas Jambesari	Jumlah Sarana di Fasilitas Pelayanan Kesehatan yang Disediakan	1 Unit	1.623.662.280	
		Puskesmas Pujer	Jumlah Sarana di Fasilitas Pelayanan Kesehatan yang Disediakan	1 Unit	1.947.461.740		Puskesmas Pujer	Jumlah Sarana di Fasilitas Pelayanan Kesehatan yang Disediakan	1 Unit	1.947.461.740	
		Puskesmas Tlogosari	Jumlah Sarana di Fasilitas Pelayanan Kesehatan yang Disediakan	1 Unit	2.112.251.130		Puskesmas Tlogosari	Jumlah Sarana di Fasilitas Pelayanan Kesehatan yang Disediakan	1 Unit	2.112.251.130	
		Puskesmas Wonosari	Jumlah Sarana di Fasilitas Pelayanan Kesehatan yang Disediakan	1 Unit	1.977.016.680		Puskesmas Wonosari	Jumlah Sarana di Fasilitas Pelayanan Kesehatan yang Disediakan	1 Unit	1.977.016.680	
		Puskesmas Tapen	Jumlah Sarana di Fasilitas Pelayanan Kesehatan yang Disediakan	1 Unit	1.474.281.480		Puskesmas Tapen	Jumlah Sarana di Fasilitas Pelayanan Kesehatan yang Disediakan	1 Unit	1.474.281.480	
		Puskesmas Sukosari	Jumlah Sarana di Fasilitas Pelayanan Kesehatan yang Disediakan	1 Unit	806.109.860		Puskesmas Sukosari	Jumlah Sarana di Fasilitas Pelayanan Kesehatan yang Disediakan	1 Unit	806.109.860	
		Puskesmas Sumber Wringin	Jumlah Sarana di Fasilitas Pelayanan Kesehatan yang Disediakan	1 Unit	1.663.456.740		Puskesmas Sumber Wringin	Jumlah Sarana di Fasilitas Pelayanan Kesehatan yang Disediakan	1 Unit	1.663.456.740	
		Puskesmas Klabang	Jumlah Sarana di Fasilitas Pelayanan Kesehatan yang Disediakan	1 Unit	681.457.320		Puskesmas Klabang	Jumlah Sarana di Fasilitas Pelayanan Kesehatan yang Disediakan	1 Unit	681.457.320	
		Puskesmas Sempol	Jumlah Sarana di Fasilitas Pelayanan Kesehatan yang Disediakan	1 Unit	935.476.000		Puskesmas Sempol	Jumlah Sarana di Fasilitas Pelayanan Kesehatan yang Disediakan	1 Unit	935.476.000	
		Puskesmas Prajekan	Jumlah Sarana di Fasilitas Pelayanan Kesehatan yang Disediakan	1 Unit	1.030.538.880		Puskesmas Prajekan	Jumlah Sarana di Fasilitas Pelayanan Kesehatan yang Disediakan	1 Unit	1.030.538.880	
		Puskesmas Botolinggo	Jumlah Sarana di Fasilitas Pelayanan Kesehatan yang Disediakan	1 Unit	1.151.110.080		Puskesmas Botolinggo	Jumlah Sarana di Fasilitas Pelayanan Kesehatan yang Disediakan	1 Unit	1.151.110.080	

RANCANGAN AWAL RKPD						HASIL ANALISIS KEBUTUHAN					Catatan Penting
No	Program/ Kegiatan	Lokasi	Indikator Kinerja	Target Capaian	Pagu Indikatif	Program/ Kegiatan	Lokasi	Indikator Kinerja	Target Capaian	Kebutuhan Dana	
1	2	4	3	5	6	7	8	9	10	11	12
		Puskesmas Cermee	Jumlah Sarana di Fasilitas Pelayanan Kesehatan yang Disediakan	1 Unit	2.197.434.000		Puskesmas Cermee	Jumlah Sarana di Fasilitas Pelayanan Kesehatan yang Disediakan	1 Unit	2.197.434.000	
	Pengadaan Prasarana dan Pendukung Fasilitas Pelayanan Kesehatan	Kab. Bondowoso	Jumlah Prasarana Fasilitas Pelayanan Kesehatan yang Disediakan	5 Unit	1.779.544.200	Pengadaan Prasarana dan Pendukung Fasilitas Pelayanan Kesehatan	Kab. Bondowoso	Jumlah Prasarana Fasilitas Pelayanan Kesehatan yang Disediakan	5 Unit	1.779.544.200	
	Pengadaan Alat Kesehatan/Alat Penunjang Medik Fasilitas Pelayanan Kesehatan	Kab. Bondowoso	Jumlah Alat Kesehatan/Alat Penunjang Medik Fasilitas Pelayanan Kesehatan yang Disediakan	25 Unit	3.157.532.000	Pengadaan Alat Kesehatan/Alat Penunjang Medik Fasilitas Pelayanan Kesehatan	Kab. Bondowoso	Jumlah Alat Kesehatan/Alat Penunjang Medik Fasilitas Pelayanan Kesehatan yang Disediakan	25 Unit	3.157.532.000	
	Pengadaan dan Pemeliharaan Alat Kalibrasi	Kab. Bondowoso	Jumlah Penyediaan dan Pemeliharaan Alat Uji dan Kalibrasi Pada Unit Pemeliharaan Fasilitas Kesehatan Regional/ Regional Maintenance Center	1 Unit	269.369.000	Pengadaan dan Pemeliharaan Alat Kalibrasi	Kab. Bondowoso	Jumlah Penyediaan dan Pemeliharaan Alat Uji dan Kalibrasi Pada Unit Pemeliharaan Fasilitas Kesehatan Regional/ Regional Maintenance Center	1 Unit	269.369.000	
	Pengadaan Obat, Vaksin	Kab. Bondowoso	Jumlah Obat dan Vaksin yang Disediakan	1 Paket	5.556.051.886	Pengadaan Obat, Vaksin	Kab. Bondowoso	Jumlah Obat dan Vaksin yang Disediakan	1 Paket	5.556.051.886	
	Pengadaan Bahan Habis Pakai	Kab. Bondowoso	Jumlah Bahan Habis Pakai yang Disediakan	1 Paket	3.722.100.000	Pengadaan Bahan Habis Pakai	Kab. Bondowoso	Jumlah Bahan Habis Pakai yang Disediakan	1 Paket	3.722.100.000	
	Pemeliharaan Rutin dan Berkala Alat Kesehatan/Alat Penunjang Medik Fasilitas Pelayanan Kesehatan	Kab. Bondowoso	Jumlah Alat Kesehatan/Alat Penunjang Medik Fasilitas Pelayanan Kesehatan yang Terpelihara Sesuai Standar	25 Unit	60.000.000	Pemeliharaan Rutin dan Berkala Alat Kesehatan/Alat Penunjang Medik Fasilitas Pelayanan Kesehatan	Kab. Bondowoso	Jumlah Alat Kesehatan/Alat Penunjang Medik Fasilitas Pelayanan Kesehatan yang Terpelihara Sesuai Standar	25 Unit	60.000.000	
		Puskesmas Binakal	Jumlah Alat Kesehatan/Alat Penunjang Medik Fasilitas Pelayanan Kesehatan yang Terpelihara Sesuai Standar	9 Unit	5.962.000		Puskesmas Binakal	Jumlah Alat Kesehatan/Alat Penunjang Medik Fasilitas Pelayanan Kesehatan yang Terpelihara Sesuai Standar	9 Unit	5.962.000	
		Puskesmas Botolinggo	Jumlah Alat Kesehatan/Alat Penunjang Medik Fasilitas Pelayanan Kesehatan yang Terpelihara Sesuai Standar	10 Unit	5.962.000		Puskesmas Botolinggo	Jumlah Alat Kesehatan/Alat Penunjang Medik Fasilitas Pelayanan Kesehatan yang Terpelihara Sesuai Standar	10 Unit	5.962.000	
		Puskesmas Cermee	Jumlah Alat Kesehatan/Alat Penunjang Medik Fasilitas Pelayanan Kesehatan yang Terpelihara Sesuai Standar	16 Unit	9.080.000		Puskesmas Cermee	Jumlah Alat Kesehatan/Alat Penunjang Medik Fasilitas Pelayanan Kesehatan yang Terpelihara Sesuai Standar	16 Unit	9.080.000	
		Puskesmas Curahdami	Jumlah Alat Kesehatan/Alat Penunjang Medik Fasilitas Pelayanan Kesehatan yang Terpelihara Sesuai Standar	8 Unit	4.968.000		Puskesmas Curahdami	Jumlah Alat Kesehatan/Alat Penunjang Medik Fasilitas Pelayanan Kesehatan yang Terpelihara Sesuai Standar	8 Unit	4.968.000	
		Puskesmas Grujugan	Jumlah Alat Kesehatan/Alat Penunjang Medik Fasilitas Pelayanan Kesehatan yang Terpelihara Sesuai Standar	15 Unit	8.941.000		Puskesmas Grujugan	Jumlah Alat Kesehatan/Alat Penunjang Medik Fasilitas Pelayanan Kesehatan yang Terpelihara Sesuai Standar	15 Unit	8.941.000	
		Puskesmas Jambesari	Jumlah Alat Kesehatan/Alat Penunjang Medik Fasilitas Pelayanan Kesehatan yang Terpelihara Sesuai Standar	9 Unit	4.968.000		Puskesmas Jambesari	Jumlah Alat Kesehatan/Alat Penunjang Medik Fasilitas Pelayanan Kesehatan yang Terpelihara Sesuai Standar	9 Unit	4.968.000	
		Puskesmas Kademangan	Jumlah Alat Kesehatan/Alat Penunjang Medik Fasilitas Pelayanan Kesehatan yang Terpelihara Sesuai Standar	10 Unit	4.968.000		Puskesmas Kademangan	Jumlah Alat Kesehatan/Alat Penunjang Medik Fasilitas Pelayanan Kesehatan yang Terpelihara Sesuai Standar	10 Unit	4.968.000	
		Puskesmas Klabang	Jumlah Alat Kesehatan/Alat Penunjang Medik Fasilitas Pelayanan Kesehatan yang Terpelihara Sesuai Standar	10 Unit	5.962.000		Puskesmas Klabang	Jumlah Alat Kesehatan/Alat Penunjang Medik Fasilitas Pelayanan Kesehatan yang Terpelihara Sesuai Standar	10 Unit	5.962.000	
		Puskesmas Kotakulon	Jumlah Alat Kesehatan/Alat Penunjang Medik Fasilitas Pelayanan Kesehatan yang Terpelihara Sesuai Standar	7 Unit	4.968.000		Puskesmas Kotakulon	Jumlah Alat Kesehatan/Alat Penunjang Medik Fasilitas Pelayanan Kesehatan yang Terpelihara Sesuai Standar	7 Unit	4.968.000	
		Puskesmas Maesan	Jumlah Alat Kesehatan/Alat Penunjang Medik Fasilitas Pelayanan Kesehatan yang Terpelihara Sesuai Standar	15 Unit	8.941.000		Puskesmas Maesan	Jumlah Alat Kesehatan/Alat Penunjang Medik Fasilitas Pelayanan Kesehatan yang Terpelihara Sesuai Standar	15 Unit	8.941.000	
		Puskesmas Nangkaan	Jumlah Alat Kesehatan/Alat Penunjang Medik Fasilitas Pelayanan Kesehatan yang Terpelihara Sesuai Standar	7 Unit	4.968.000		Puskesmas Nangkaan	Jumlah Alat Kesehatan/Alat Penunjang Medik Fasilitas Pelayanan Kesehatan yang Terpelihara Sesuai Standar	7 Unit	4.968.000	

RANCANGAN AWAL RKP						HASIL ANALISIS KEBUTUHAN					Catatan Penting
No	Program/ Kegiatan	Lokasi	Indikator Kinerja	Target Capaian	Pagu Indikatif	Program/ Kegiatan	Lokasi	Indikator Kinerja	Target Capaian	Kebutuhan Dana	
1	2	4	3	5	6	7	8	9	10	11	12
		Puskesmas Pakem	Jumlah Alat Kesehatan/ Alat Penunjang Medik Fasilitas Layanan Kesehatan yang Terpelihara Sesuai Standar	15 Unit	8.941.000		Puskesmas Pakem	Jumlah Alat Kesehatan/ Alat Penunjang Medik Fasilitas Layanan Kesehatan yang Terpelihara Sesuai Standar	15 Unit	8.941.000	
		Puskesmas Prajekan	Jumlah Alat Kesehatan/ Alat Penunjang Medik Fasilitas Layanan Kesehatan yang Terpelihara Sesuai Standar	16 Unit	8.941.000		Puskesmas Prajekan	Jumlah Alat Kesehatan/ Alat Penunjang Medik Fasilitas Layanan Kesehatan yang Terpelihara Sesuai Standar	16 Unit	8.941.000	
		Puskesmas Pujer	Jumlah Alat Kesehatan/ Alat Penunjang Medik Fasilitas Layanan Kesehatan yang Terpelihara Sesuai Standar	7 Unit	4.968.000		Puskesmas Pujer	Jumlah Alat Kesehatan/ Alat Penunjang Medik Fasilitas Layanan Kesehatan yang Terpelihara Sesuai Standar	7 Unit	4.968.000	
		Puskesmas Sempol	Jumlah Alat Kesehatan/ Alat Penunjang Medik Fasilitas Layanan Kesehatan yang Terpelihara Sesuai Standar	16 Unit	8.941.000		Puskesmas Sempol	Jumlah Alat Kesehatan/ Alat Penunjang Medik Fasilitas Layanan Kesehatan yang Terpelihara Sesuai Standar	16 Unit	8.941.000	
		Puskesmas Sukosari	Jumlah Alat Kesehatan/ Alat Penunjang Medik Fasilitas Layanan Kesehatan yang Terpelihara Sesuai Standar	16 Unit	8.941.000		Puskesmas Sukosari	Jumlah Alat Kesehatan/ Alat Penunjang Medik Fasilitas Layanan Kesehatan yang Terpelihara Sesuai Standar	16 Unit	8.941.000	
		Puskesmas Sumber Wringin	Jumlah Alat Kesehatan/ Alat Penunjang Medik Fasilitas Layanan Kesehatan yang Terpelihara Sesuai Standar	16 Unit	8.941.000		Puskesmas Sumber Wringin	Jumlah Alat Kesehatan/ Alat Penunjang Medik Fasilitas Layanan Kesehatan yang Terpelihara Sesuai Standar	16 Unit	8.941.000	
		Puskesmas Taman Krocok	Jumlah Alat Kesehatan/ Alat Penunjang Medik Fasilitas Layanan Kesehatan yang Terpelihara Sesuai Standar	10 Unit	5.962.000		Puskesmas Taman Krocok	Jumlah Alat Kesehatan/ Alat Penunjang Medik Fasilitas Layanan Kesehatan yang Terpelihara Sesuai Standar	10 Unit	5.962.000	
		Puskesmas Tamanan	Jumlah Alat Kesehatan/ Alat Penunjang Medik Fasilitas Layanan Kesehatan yang Terpelihara Sesuai Standar	10 Unit	5.962.000		Puskesmas Tamanan	Jumlah Alat Kesehatan/ Alat Penunjang Medik Fasilitas Layanan Kesehatan yang Terpelihara Sesuai Standar	10 Unit	5.962.000	
		Puskesmas Tapen	Jumlah Alat Kesehatan/ Alat Penunjang Medik Fasilitas Layanan Kesehatan yang Terpelihara Sesuai Standar	10 Unit	5.962.000		Puskesmas Tapen	Jumlah Alat Kesehatan/ Alat Penunjang Medik Fasilitas Layanan Kesehatan yang Terpelihara Sesuai Standar	10 Unit	5.962.000	
		Puskesmas Tegalampel	Jumlah Alat Kesehatan/ Alat Penunjang Medik Fasilitas Layanan Kesehatan yang Terpelihara Sesuai Standar	10 Unit	5.962.000		Puskesmas Tegalampel	Jumlah Alat Kesehatan/ Alat Penunjang Medik Fasilitas Layanan Kesehatan yang Terpelihara Sesuai Standar	10 Unit	5.962.000	
		Puskesmas Tenggarang	Jumlah Alat Kesehatan/ Alat Penunjang Medik Fasilitas Layanan Kesehatan yang Terpelihara Sesuai Standar	7 Unit	4.968.000		Puskesmas Tenggarang	Jumlah Alat Kesehatan/ Alat Penunjang Medik Fasilitas Layanan Kesehatan yang Terpelihara Sesuai Standar	7 Unit	4.968.000	
		Puskesmas Tlogosari	Jumlah Alat Kesehatan/ Alat Penunjang Medik Fasilitas Layanan Kesehatan yang Terpelihara Sesuai Standar	17 Unit	8.941.000		Puskesmas Tlogosari	Jumlah Alat Kesehatan/ Alat Penunjang Medik Fasilitas Layanan Kesehatan yang Terpelihara Sesuai Standar	17 Unit	8.941.000	
		Puskesmas Wonosari	Jumlah Alat Kesehatan/ Alat Penunjang Medik Fasilitas Layanan Kesehatan yang Terpelihara Sesuai Standar	16 Unit	8.941.000		Puskesmas Wonosari	Jumlah Alat Kesehatan/ Alat Penunjang Medik Fasilitas Layanan Kesehatan yang Terpelihara Sesuai Standar	16 Unit	8.941.000	
		Puskesmas Wringin	Jumlah Alat Kesehatan/ Alat Penunjang Medik Fasilitas Layanan Kesehatan yang Terpelihara Sesuai Standar	16 Unit	8.941.000		Puskesmas Wringin	Jumlah Alat Kesehatan/ Alat Penunjang Medik Fasilitas Layanan Kesehatan yang Terpelihara Sesuai Standar	16 Unit	8.941.000	
	Distribusi Alat Kesehatan, Obat, Vaksin, BMHP, Makanan dan Minuman ke Puskesmas serta Fasilitas Kesehatan Lainnya	Kab. Bondowoso	Jumlah Distribusi Alat Kesehatan, Obat, Vaksin, Bahan Medis Habis Pakai (BMHP), Makanan dan Minuman yang Didistribusikan ke Puskesmas serta Fasilitas Kesehatan Lainnya	1 Paket	94.324.000	Distribusi Alat Kesehatan, Obat, Vaksin, BMHP, Makanan dan Minuman ke Puskesmas serta Fasilitas Kesehatan Lainnya	Kab. Bondowoso	Jumlah Distribusi Alat Kesehatan, Obat, Vaksin, Bahan Medis Habis Pakai (BMHP), Makanan dan Minuman yang Didistribusikan ke Puskesmas serta Fasilitas Kesehatan Lainnya	1 Paket	94.324.000	
	Penyediaan Layanan Kesehatan untuk UKM dan UKP Rujukan Tingkat Daerah Kabupaten/Kota	Kab. Bondowoso	Jumlah kunjungan pada Fasilitas Pelayanan Kesehatan Tingkat Pertama	439.833 kunjungan	96.576.964.600	Penyediaan Layanan Kesehatan untuk UKM dan UKP Rujukan Tingkat Daerah Kabupaten/Kota	Kab. Bondowoso	Jumlah kunjungan pada Fasilitas Pelayanan Kesehatan Tingkat Pertama	439.833 kunjungan	96.576.964.600	
	Pengelolaan Pelayanan Kesehatan Ibu Hamil	Kab. Bondowoso	Jumlah Ibu Hamil yang Mendapatkan Pelayanan Kesehatan Sesuai Standar	10258 Orang	193.747.000	Pengelolaan Pelayanan Kesehatan Ibu Hamil	Kab. Bondowoso	Jumlah Ibu Hamil yang Mendapatkan Pelayanan Kesehatan Sesuai Standar	10258 Orang	193.747.000	

RANCANGAN AWAL RKPД						HASIL ANALISIS KEBUTUHAN					Catatan Penting
No	Program/ Kegiatan	Lokasi	Indikator Kinerja	Target Capaian	Pagu Indikatif	Program/ Kegiatan	Lokasi	Indikator Kinerja	Target Capaian	Kebutuhan Dana	
1	2	4	3	5	6	7	8	9	10	11	12
		Puskesmas Binakal	Jumlah Ibu Hamil yang Mendapatkan Pelayanan Kesehatan Sesuai Standar	213 Orang	41.714.000		Puskesmas Binakal	Jumlah Ibu Hamil yang Mendapatkan Pelayanan Kesehatan Sesuai Standar	213 Orang	41.714.000	
		Puskesmas Botolinggo	Jumlah Ibu Hamil yang Mendapatkan Pelayanan Kesehatan Sesuai Standar	403 Orang	119.367.400		Puskesmas Botolinggo	Jumlah Ibu Hamil yang Mendapatkan Pelayanan Kesehatan Sesuai Standar	403 Orang	119.367.400	
		Puskesmas Cermee	Jumlah Ibu Hamil yang Mendapatkan Pelayanan Kesehatan Sesuai Standar	611 Orang	105.930.000		Puskesmas Cermee	Jumlah Ibu Hamil yang Mendapatkan Pelayanan Kesehatan Sesuai Standar	611 Orang	105.930.000	
		Puskesmas Curahdami	Jumlah Ibu Hamil yang Mendapatkan Pelayanan Kesehatan Sesuai Standar	440 Orang	54.504.000		Puskesmas Curahdami	Jumlah Ibu Hamil yang Mendapatkan Pelayanan Kesehatan Sesuai Standar	440 Orang	54.504.000	
		Puskesmas Grujugan	Jumlah Ibu Hamil yang Mendapatkan Pelayanan Kesehatan Sesuai Standar	482 Orang	114.179.000		Puskesmas Grujugan	Jumlah Ibu Hamil yang Mendapatkan Pelayanan Kesehatan Sesuai Standar	482 Orang	114.179.000	
		Puskesmas Jambesari	Jumlah Ibu Hamil yang Mendapatkan Pelayanan Kesehatan Sesuai Standar	472 Orang	80.968.000		Puskesmas Jambesari	Jumlah Ibu Hamil yang Mendapatkan Pelayanan Kesehatan Sesuai Standar	472 Orang	80.968.000	
		Puskesmas Kademangan	Jumlah Ibu Hamil yang Mendapatkan Pelayanan Kesehatan Sesuai Standar	272 Orang	31.763.000		Puskesmas Kademangan	Jumlah Ibu Hamil yang Mendapatkan Pelayanan Kesehatan Sesuai Standar	272 Orang	31.763.000	
		Puskesmas Klabang	Jumlah Ibu Hamil yang Mendapatkan Pelayanan Kesehatan Sesuai Standar	258 Orang	60.065.000		Puskesmas Klabang	Jumlah Ibu Hamil yang Mendapatkan Pelayanan Kesehatan Sesuai Standar	258 Orang	60.065.000	
		Puskesmas Kotakulon	Jumlah Ibu Hamil yang Mendapatkan Pelayanan Kesehatan Sesuai Standar	323 Orang	39.455.000		Puskesmas Kotakulon	Jumlah Ibu Hamil yang Mendapatkan Pelayanan Kesehatan Sesuai Standar	323 Orang	39.455.000	
		Puskesmas Maesan	Jumlah Ibu Hamil yang Mendapatkan Pelayanan Kesehatan Sesuai Standar	642 Orang	73.146.800		Puskesmas Maesan	Jumlah Ibu Hamil yang Mendapatkan Pelayanan Kesehatan Sesuai Standar	642 Orang	73.146.800	
		Puskesmas Nangkaan	Jumlah Ibu Hamil yang Mendapatkan Pelayanan Kesehatan Sesuai Standar	401 Orang	41.915.000		Puskesmas Nangkaan	Jumlah Ibu Hamil yang Mendapatkan Pelayanan Kesehatan Sesuai Standar	401 Orang	41.915.000	
		Puskesmas Pakem	Jumlah Ibu Hamil yang Mendapatkan Pelayanan Kesehatan Sesuai Standar	299 Orang	66.066.000		Puskesmas Pakem	Jumlah Ibu Hamil yang Mendapatkan Pelayanan Kesehatan Sesuai Standar	299 Orang	66.066.000	
		Puskesmas Prajekan	Jumlah Ibu Hamil yang Mendapatkan Pelayanan Kesehatan Sesuai Standar	352 Orang	84.191.600		Puskesmas Prajekan	Jumlah Ibu Hamil yang Mendapatkan Pelayanan Kesehatan Sesuai Standar	352 Orang	84.191.600	
		Puskesmas Pujer	Jumlah Ibu Hamil yang Mendapatkan Pelayanan Kesehatan Sesuai Standar	527 Orang	84.470.000		Puskesmas Pujer	Jumlah Ibu Hamil yang Mendapatkan Pelayanan Kesehatan Sesuai Standar	527 Orang	84.470.000	
		Puskesmas Sempol	Jumlah Ibu Hamil yang Mendapatkan Pelayanan Kesehatan Sesuai Standar	158 Orang	66.390.200		Puskesmas Sempol	Jumlah Ibu Hamil yang Mendapatkan Pelayanan Kesehatan Sesuai Standar	158 Orang	66.390.200	
		Puskesmas Sukosari	Jumlah Ibu Hamil yang Mendapatkan Pelayanan Kesehatan Sesuai Standar	210 Orang	46.002.600		Puskesmas Sukosari	Jumlah Ibu Hamil yang Mendapatkan Pelayanan Kesehatan Sesuai Standar	210 Orang	46.002.600	
		Puskesmas Sumber Wringin	Jumlah Ibu Hamil yang Mendapatkan Pelayanan Kesehatan Sesuai Standar	462 Orang	27.884.000		Puskesmas Sumber Wringin	Jumlah Ibu Hamil yang Mendapatkan Pelayanan Kesehatan Sesuai Standar	462 Orang	27.884.000	
		Puskesmas Taman Krocok	Jumlah Ibu Hamil yang Mendapatkan Pelayanan Kesehatan Sesuai Standar	227 Orang	52.518.000		Puskesmas Taman Krocok	Jumlah Ibu Hamil yang Mendapatkan Pelayanan Kesehatan Sesuai Standar	227 Orang	52.518.000	
		Puskesmas Tamanan	Jumlah Ibu Hamil yang Mendapatkan Pelayanan Kesehatan Sesuai Standar	499 Orang	47.286.800		Puskesmas Tamanan	Jumlah Ibu Hamil yang Mendapatkan Pelayanan Kesehatan Sesuai Standar	499 Orang	47.286.800	
		Puskesmas Tapen	Jumlah Ibu Hamil yang Mendapatkan Pelayanan Kesehatan Sesuai Standar	463 Orang	96.574.000		Puskesmas Tapen	Jumlah Ibu Hamil yang Mendapatkan Pelayanan Kesehatan Sesuai Standar	463 Orang	96.574.000	
		Puskesmas Tegalampel	Jumlah Ibu Hamil yang Mendapatkan Pelayanan Kesehatan Sesuai Standar	343 Orang	70.925.400		Puskesmas Tegalampel	Jumlah Ibu Hamil yang Mendapatkan Pelayanan Kesehatan Sesuai Standar	343 Orang	70.925.400	
		Puskesmas Tenggarang	Jumlah Ibu Hamil yang Mendapatkan Pelayanan Kesehatan Sesuai Standar	559 Orang	29.951.000		Puskesmas Tenggarang	Jumlah Ibu Hamil yang Mendapatkan Pelayanan Kesehatan Sesuai Standar	559 Orang	29.951.000	
		Puskesmas Tlogosari	Jumlah Ibu Hamil yang Mendapatkan Pelayanan Kesehatan Sesuai Standar	617 Orang	48.144.000		Puskesmas Tlogosari	Jumlah Ibu Hamil yang Mendapatkan Pelayanan Kesehatan Sesuai Standar	617 Orang	48.144.000	

RANCANGAN AWAL RKPD						HASIL ANALISIS KEBUTUHAN					Catatan Penting
No	Program/ Kegiatan	Lokasi	Indikator Kinerja	Target Capaian	Pagu Indikatif	Program/ Kegiatan	Lokasi	Indikator Kinerja	Target Capaian	Kebutuhan Dana	
1	2	4	3	5	6	7	8	9	10	11	12
		Puskesmas Wonosari	Jumlah Ibu Hamil yang Mendapatkan Pelayanan Kesehatan Sesuai Standar	539 Orang	60.359.000		Puskesmas Wonosari	Jumlah Ibu Hamil yang Mendapatkan Pelayanan Kesehatan Sesuai Standar	539 Orang	60.359.000	
		Puskesmas Wringin	Jumlah Ibu Hamil yang Mendapatkan Pelayanan Kesehatan Sesuai Standar	552 Orang	60.431.000		Puskesmas Wringin	Jumlah Ibu Hamil yang Mendapatkan Pelayanan Kesehatan Sesuai Standar	552 Orang	60.431.000	
	Pengelolaan Pelayanan Kesehatan Ibu Bersalin	Kab. Bondowoso	Jumlah Ibu Bersalin yang Mendapatkan Pelayanan Kesehatan Sesuai Standar	9791 Orang	102.655.000	Pengelolaan Pelayanan Kesehatan Ibu Bersalin	Kab. Bondowoso	Jumlah Ibu Bersalin yang Mendapatkan Pelayanan Kesehatan Sesuai Standar	9791 Orang	102.655.000	
	Pengelolaan Pelayanan Kesehatan Bayi Baru Lahir	Kab. Bondowoso	Jumlah Bayi Baru Lahir yang Mendapatkan Pelayanan Kesehatan Sesuai Standar	8837 Orang	279.755.000	Pengelolaan Pelayanan Kesehatan Bayi Baru Lahir	Kab. Bondowoso	Jumlah Bayi Baru Lahir yang Mendapatkan Pelayanan Kesehatan Sesuai Standar	8837 Orang	279.755.000	
	Pengelolaan Pelayanan Kesehatan Balita	Kab. Bondowoso	Jumlah Balita yang Mendapatkan Pelayanan Kesehatan Sesuai Standar	39244 Orang	50.144.000	Pengelolaan Pelayanan Kesehatan Balita	Kab. Bondowoso	Jumlah Balita yang Mendapatkan Pelayanan Kesehatan Sesuai Standar	39244 Orang	50.144.000	
		Puskesmas Binakal	Jumlah Balita yang Mendapatkan Pelayanan Kesehatan Sesuai Standar	1211 Orang	13.088.000		Puskesmas Binakal	Jumlah Balita yang Mendapatkan Pelayanan Kesehatan Sesuai Standar	1211 Orang	13.088.000	
		Puskesmas Botolinggo	Jumlah Balita yang Mendapatkan Pelayanan Kesehatan Sesuai Standar	2299 Orang	33.885.000		Puskesmas Botolinggo	Jumlah Balita yang Mendapatkan Pelayanan Kesehatan Sesuai Standar	2299 Orang	33.885.000	
		Puskesmas Cermee	Jumlah Balita yang Mendapatkan Pelayanan Kesehatan Sesuai Standar	3482 Orang	36.600.000		Puskesmas Cermee	Jumlah Balita yang Mendapatkan Pelayanan Kesehatan Sesuai Standar	3482 Orang	36.600.000	
		Puskesmas Curahdami	Jumlah Balita yang Mendapatkan Pelayanan Kesehatan Sesuai Standar	2507 Orang	30.384.000		Puskesmas Curahdami	Jumlah Balita yang Mendapatkan Pelayanan Kesehatan Sesuai Standar	2507 Orang	30.384.000	
		Puskesmas Grujugan	Jumlah Balita yang Mendapatkan Pelayanan Kesehatan Sesuai Standar	2746 Orang	28.490.000		Puskesmas Grujugan	Jumlah Balita yang Mendapatkan Pelayanan Kesehatan Sesuai Standar	2746 Orang	28.490.000	
		Puskesmas Jambesari	Jumlah Balita yang Mendapatkan Pelayanan Kesehatan Sesuai Standar	2693 Orang	32.940.000		Puskesmas Jambesari	Jumlah Balita yang Mendapatkan Pelayanan Kesehatan Sesuai Standar	2693 Orang	32.940.000	
		Puskesmas Kademangan	Jumlah Balita yang Mendapatkan Pelayanan Kesehatan Sesuai Standar	1549 Orang	7.770.000		Puskesmas Kademangan	Jumlah Balita yang Mendapatkan Pelayanan Kesehatan Sesuai Standar	1549 Orang	7.770.000	
		Puskesmas Klabang	Jumlah Balita yang Mendapatkan Pelayanan Kesehatan Sesuai Standar	1470 Orang	29.240.000		Puskesmas Klabang	Jumlah Balita yang Mendapatkan Pelayanan Kesehatan Sesuai Standar	1470 Orang	29.240.000	
		Puskesmas Kotakulon	Jumlah Balita yang Mendapatkan Pelayanan Kesehatan Sesuai Standar	1834 Orang	6.402.000		Puskesmas Kotakulon	Jumlah Balita yang Mendapatkan Pelayanan Kesehatan Sesuai Standar	1834 Orang	6.402.000	
		Puskesmas Maesan	Jumlah Balita yang Mendapatkan Pelayanan Kesehatan Sesuai Standar	3659 Orang	20.659.200		Puskesmas Maesan	Jumlah Balita yang Mendapatkan Pelayanan Kesehatan Sesuai Standar	3659 Orang	20.659.200	
		Puskesmas Nangkaan	Jumlah Balita yang Mendapatkan Pelayanan Kesehatan Sesuai Standar	2285 Orang	9.940.300		Puskesmas Nangkaan	Jumlah Balita yang Mendapatkan Pelayanan Kesehatan Sesuai Standar	2285 Orang	9.940.300	
		Puskesmas Pakem	Jumlah Balita yang Mendapatkan Pelayanan Kesehatan Sesuai Standar	1704 Orang	29.920.000		Puskesmas Pakem	Jumlah Balita yang Mendapatkan Pelayanan Kesehatan Sesuai Standar	1704 Orang	29.920.000	
		Puskesmas Prajekan	Jumlah Balita yang Mendapatkan Pelayanan Kesehatan Sesuai Standar	2005 Orang	23.765.000		Puskesmas Prajekan	Jumlah Balita yang Mendapatkan Pelayanan Kesehatan Sesuai Standar	2005 Orang	23.765.000	
		Puskesmas Pujer	Jumlah Balita yang Mendapatkan Pelayanan Kesehatan Sesuai Standar	3002 Orang	29.920.000		Puskesmas Pujer	Jumlah Balita yang Mendapatkan Pelayanan Kesehatan Sesuai Standar	3002 Orang	29.920.000	
		Puskesmas Sempol	Jumlah Balita yang Mendapatkan Pelayanan Kesehatan Sesuai Standar	899 Orang	18.051.600		Puskesmas Sempol	Jumlah Balita yang Mendapatkan Pelayanan Kesehatan Sesuai Standar	899 Orang	18.051.600	
		Puskesmas Sukosari	Jumlah Balita yang Mendapatkan Pelayanan Kesehatan Sesuai Standar	1196 Orang	10.084.000		Puskesmas Sukosari	Jumlah Balita yang Mendapatkan Pelayanan Kesehatan Sesuai Standar	1196 Orang	10.084.000	
		Puskesmas Sumber Wringin	Jumlah Balita yang Mendapatkan Pelayanan Kesehatan Sesuai Standar	2631 Orang	25.380.000		Puskesmas Sumber Wringin	Jumlah Balita yang Mendapatkan Pelayanan Kesehatan Sesuai Standar	2631 Orang	25.380.000	
		Puskesmas Taman Krocok	Jumlah Balita yang Mendapatkan Pelayanan Kesehatan Sesuai Standar	1296 Orang	12.546.000		Puskesmas Taman Krocok	Jumlah Balita yang Mendapatkan Pelayanan Kesehatan Sesuai Standar	1296 Orang	12.546.000	

RANCANGAN AWAL RKPД						HASIL ANALISIS KEBUTUHAN					Catatan Penting
No	Program/ Kegiatan	Lokasi	Indikator Kinerja	Target Capaian	Pagu Indikatif	Program/ Kegiatan	Lokasi	Indikator Kinerja	Target Capaian	Kebutuhan Dana	
1	2	4	3	5	6	7	8	9	10	11	12
		Puskesmas Tamanan	Jumlah Balita yang Mendapatkan Pelayanan Kesehatan Sesuai Standar	2845 Orang	13.203.000		Puskesmas Tamanan	Jumlah Balita yang Mendapatkan Pelayanan Kesehatan Sesuai Standar	2845 Orang	13.203.000	
		Puskesmas Tapen	Jumlah Balita yang Mendapatkan Pelayanan Kesehatan Sesuai Standar	2640 Orang	16.290.000		Puskesmas Tapen	Jumlah Balita yang Mendapatkan Pelayanan Kesehatan Sesuai Standar	2640 Orang	16.290.000	
		Puskesmas Tegalampel	Jumlah Balita yang Mendapatkan Pelayanan Kesehatan Sesuai Standar	1954 Orang	17.280.000		Puskesmas Tegalampel	Jumlah Balita yang Mendapatkan Pelayanan Kesehatan Sesuai Standar	1954 Orang	17.280.000	
		Puskesmas Tenggarang	Jumlah Balita yang Mendapatkan Pelayanan Kesehatan Sesuai Standar	3185 Orang	16.380.000		Puskesmas Tenggarang	Jumlah Balita yang Mendapatkan Pelayanan Kesehatan Sesuai Standar	3185 Orang	16.380.000	
		Puskesmas Tlogosari	Jumlah Balita yang Mendapatkan Pelayanan Kesehatan Sesuai Standar	3516 Orang	20.400.000		Puskesmas Tlogosari	Jumlah Balita yang Mendapatkan Pelayanan Kesehatan Sesuai Standar	3516 Orang	20.400.000	
		Puskesmas Wonosari	Jumlah Balita yang Mendapatkan Pelayanan Kesehatan Sesuai Standar	3074 Orang	19.200.000		Puskesmas Wonosari	Jumlah Balita yang Mendapatkan Pelayanan Kesehatan Sesuai Standar	3074 Orang	19.200.000	
		Puskesmas Wringin	Jumlah Balita yang Mendapatkan Pelayanan Kesehatan Sesuai Standar	3147 Orang	54.275.000		Puskesmas Wringin	Jumlah Balita yang Mendapatkan Pelayanan Kesehatan Sesuai Standar	3147 Orang	54.275.000	
	Pengelolaan Pelayanan Kesehatan pada Usia Pendidikan Dasar	Kab. Bondowoso	Jumlah Anak Usia Pendidikan Dasar yang Mendapatkan Pelayanan Kesehatan Sesuai Standar	89611 Orang	48.105.000	Pengelolaan Pelayanan Kesehatan pada Usia Pendidikan Dasar	Kab. Bondowoso	Jumlah Anak Usia Pendidikan Dasar yang Mendapatkan Pelayanan Kesehatan Sesuai Standar	89611 Orang	48.105.000	
		Puskesmas Binakal	Jumlah Anak Usia Pendidikan Dasar yang Mendapatkan Pelayanan Kesehatan Sesuai Standar	1211 Orang	12.502.400		Puskesmas Binakal	Jumlah Anak Usia Pendidikan Dasar yang Mendapatkan Pelayanan Kesehatan Sesuai Standar	1211 Orang	12.502.400	
		Puskesmas Botolinggo	Jumlah Anak Usia Pendidikan Dasar yang Mendapatkan Pelayanan Kesehatan Sesuai Standar	2299 Orang	45.442.000		Puskesmas Botolinggo	Jumlah Anak Usia Pendidikan Dasar yang Mendapatkan Pelayanan Kesehatan Sesuai Standar	2299 Orang	45.442.000	
		Puskesmas Cermee	Jumlah Anak Usia Pendidikan Dasar yang Mendapatkan Pelayanan Kesehatan Sesuai Standar	3482 Orang	57.539.000		Puskesmas Cermee	Jumlah Anak Usia Pendidikan Dasar yang Mendapatkan Pelayanan Kesehatan Sesuai Standar	3482 Orang	57.539.000	
		Puskesmas Curahdami	Jumlah Anak Usia Pendidikan Dasar yang Mendapatkan Pelayanan Kesehatan Sesuai Standar	2507 Orang	37.139.000		Puskesmas Curahdami	Jumlah Anak Usia Pendidikan Dasar yang Mendapatkan Pelayanan Kesehatan Sesuai Standar	2507 Orang	37.139.000	
		Puskesmas Grujugan	Jumlah Anak Usia Pendidikan Dasar yang Mendapatkan Pelayanan Kesehatan Sesuai Standar	2746 Orang	35.960.000		Puskesmas Grujugan	Jumlah Anak Usia Pendidikan Dasar yang Mendapatkan Pelayanan Kesehatan Sesuai Standar	2746 Orang	35.960.000	
		Puskesmas Jambesari	Jumlah Anak Usia Pendidikan Dasar yang Mendapatkan Pelayanan Kesehatan Sesuai Standar	2693 Orang	27.535.000		Puskesmas Jambesari	Jumlah Anak Usia Pendidikan Dasar yang Mendapatkan Pelayanan Kesehatan Sesuai Standar	2693 Orang	27.535.000	
		Puskesmas Kademangan	Jumlah Anak Usia Pendidikan Dasar yang Mendapatkan Pelayanan Kesehatan Sesuai Standar	1549 Orang	34.734.000		Puskesmas Kademangan	Jumlah Anak Usia Pendidikan Dasar yang Mendapatkan Pelayanan Kesehatan Sesuai Standar	1549 Orang	34.734.000	
		Puskesmas Klabang	Jumlah Anak Usia Pendidikan Dasar yang Mendapatkan Pelayanan Kesehatan Sesuai Standar	1470 Orang	23.470.000		Puskesmas Klabang	Jumlah Anak Usia Pendidikan Dasar yang Mendapatkan Pelayanan Kesehatan Sesuai Standar	1470 Orang	23.470.000	
		Puskesmas Kotakulon	Jumlah Anak Usia Pendidikan Dasar yang Mendapatkan Pelayanan Kesehatan Sesuai Standar	1834 Orang	8.487.000		Puskesmas Kotakulon	Jumlah Anak Usia Pendidikan Dasar yang Mendapatkan Pelayanan Kesehatan Sesuai Standar	1834 Orang	8.487.000	
		Puskesmas Maesan	Jumlah Anak Usia Pendidikan Dasar yang Mendapatkan Pelayanan Kesehatan Sesuai Standar	3659 Orang	31.788.000		Puskesmas Maesan	Jumlah Anak Usia Pendidikan Dasar yang Mendapatkan Pelayanan Kesehatan Sesuai Standar	3659 Orang	31.788.000	
		Puskesmas Nangkaan	Jumlah Anak Usia Pendidikan Dasar yang Mendapatkan Pelayanan Kesehatan Sesuai Standar	2285 Orang	33.950.000		Puskesmas Nangkaan	Jumlah Anak Usia Pendidikan Dasar yang Mendapatkan Pelayanan Kesehatan Sesuai Standar	2285 Orang	33.950.000	

RANCANGAN AWAL RKPД						HASIL ANALISIS KEBUTUHAN					Catatan Penting
No	Program/ Kegiatan	Lokasi	Indikator Kinerja	Target Capaian	Pagu Indikatif	Program/ Kegiatan	Lokasi	Indikator Kinerja	Target Capaian	Kebutuhan Dana	
1	2	4	3	5	6	7	8	9	10	11	12
		Puskesmas Pakem	Jumlah Anak Usia Pendidikan Dasar yang Mendapatkan Pelayanan Kesehatan Sesuai Standar	1704 Orang	14.445.000		Puskesmas Pakem	Jumlah Anak Usia Pendidikan Dasar yang Mendapatkan Pelayanan Kesehatan Sesuai Standar	1704 Orang	14.445.000	
		Puskesmas Prajekan	Jumlah Anak Usia Pendidikan Dasar yang Mendapatkan Pelayanan Kesehatan Sesuai Standar	2005 Orang	27.828.000		Puskesmas Prajekan	Jumlah Anak Usia Pendidikan Dasar yang Mendapatkan Pelayanan Kesehatan Sesuai Standar	2005 Orang	27.828.000	
		Puskesmas Pujer	Jumlah Anak Usia Pendidikan Dasar yang Mendapatkan Pelayanan Kesehatan Sesuai Standar	3002 Orang	31.869.600		Puskesmas Pujer	Jumlah Anak Usia Pendidikan Dasar yang Mendapatkan Pelayanan Kesehatan Sesuai Standar	3002 Orang	31.869.600	
		Puskesmas Sempol	Jumlah Anak Usia Pendidikan Dasar yang Mendapatkan Pelayanan Kesehatan Sesuai Standar	899 Orang	24.444.000		Puskesmas Sempol	Jumlah Anak Usia Pendidikan Dasar yang Mendapatkan Pelayanan Kesehatan Sesuai Standar	899 Orang	24.444.000	
		Puskesmas Sukosari	Jumlah Anak Usia Pendidikan Dasar yang Mendapatkan Pelayanan Kesehatan Sesuai Standar	1196 Orang	28.148.600		Puskesmas Sukosari	Jumlah Anak Usia Pendidikan Dasar yang Mendapatkan Pelayanan Kesehatan Sesuai Standar	1196 Orang	28.148.600	
		Puskesmas Sumber Wringin	Jumlah Anak Usia Pendidikan Dasar yang Mendapatkan Pelayanan Kesehatan Sesuai Standar	2631 Orang	39.609.000		Puskesmas Sumber Wringin	Jumlah Anak Usia Pendidikan Dasar yang Mendapatkan Pelayanan Kesehatan Sesuai Standar	2631 Orang	39.609.000	
		Puskesmas Taman Krocok	Jumlah Anak Usia Pendidikan Dasar yang Mendapatkan Pelayanan Kesehatan Sesuai Standar	1296 Orang	17.612.500		Puskesmas Taman Krocok	Jumlah Anak Usia Pendidikan Dasar yang Mendapatkan Pelayanan Kesehatan Sesuai Standar	1296 Orang	17.612.500	
		Puskesmas Tamanan	Jumlah Anak Usia Pendidikan Dasar yang Mendapatkan Pelayanan Kesehatan Sesuai Standar	2845 Orang	29.779.500		Puskesmas Tamanan	Jumlah Anak Usia Pendidikan Dasar yang Mendapatkan Pelayanan Kesehatan Sesuai Standar	2845 Orang	29.779.500	
		Puskesmas Tapen	Jumlah Anak Usia Pendidikan Dasar yang Mendapatkan Pelayanan Kesehatan Sesuai Standar	2640 Orang	21.022.000		Puskesmas Tapen	Jumlah Anak Usia Pendidikan Dasar yang Mendapatkan Pelayanan Kesehatan Sesuai Standar	2640 Orang	21.022.000	
		Puskesmas Tegalampel	Jumlah Anak Usia Pendidikan Dasar yang Mendapatkan Pelayanan Kesehatan Sesuai Standar	1954 Orang	17.948.100		Puskesmas Tegalampel	Jumlah Anak Usia Pendidikan Dasar yang Mendapatkan Pelayanan Kesehatan Sesuai Standar	1954 Orang	17.948.100	
		Puskesmas Tenggarang	Jumlah Anak Usia Pendidikan Dasar yang Mendapatkan Pelayanan Kesehatan Sesuai Standar	3185 Orang	26.626.100		Puskesmas Tenggarang	Jumlah Anak Usia Pendidikan Dasar yang Mendapatkan Pelayanan Kesehatan Sesuai Standar	3185 Orang	26.626.100	
		Puskesmas Tlogosari	Jumlah Anak Usia Pendidikan Dasar yang Mendapatkan Pelayanan Kesehatan Sesuai Standar	3516 Orang	34.189.500		Puskesmas Tlogosari	Jumlah Anak Usia Pendidikan Dasar yang Mendapatkan Pelayanan Kesehatan Sesuai Standar	3516 Orang	34.189.500	
		Puskesmas Wonosari	Jumlah Anak Usia Pendidikan Dasar yang Mendapatkan Pelayanan Kesehatan Sesuai Standar	3074 Orang	30.575.000		Puskesmas Wonosari	Jumlah Anak Usia Pendidikan Dasar yang Mendapatkan Pelayanan Kesehatan Sesuai Standar	3074 Orang	30.575.000	
		Puskesmas Wringin	Jumlah Anak Usia Pendidikan Dasar yang Mendapatkan Pelayanan Kesehatan Sesuai Standar	3147 Orang	30.744.000		Puskesmas Wringin	Jumlah Anak Usia Pendidikan Dasar yang Mendapatkan Pelayanan Kesehatan Sesuai Standar	3147 Orang	30.744.000	
	Pengelolaan Pelayanan Kesehatan pada Usia Produktif	Kab. Bondowoso	Jumlah Penduduk Usia Produktif yang Mendapatkan Pelayanan Kesehatan Sesuai Standar	544739 Orang	42.045.000	Pengelolaan Pelayanan Kesehatan pada Usia Produktif	Kab. Bondowoso	Jumlah Penduduk Usia Produktif yang Mendapatkan Pelayanan Kesehatan Sesuai Standar	544739 Orang	42.045.000	
	Pengelolaan Pelayanan Kesehatan pada Usia Lanjut	Kab. Bondowoso	Jumlah Penduduk Usia Lanjut yang Mendapatkan Pelayanan Kesehatan Sesuai Standar	148899 Orang	42.110.000	Pengelolaan Pelayanan Kesehatan pada Usia Lanjut	Kab. Bondowoso	Jumlah Penduduk Usia Lanjut yang Mendapatkan Pelayanan Kesehatan Sesuai Standar	148899 Orang	42.110.000	
		Puskesmas Binakal	Jumlah Penduduk Usia Lanjut yang Mendapatkan Pelayanan Kesehatan Sesuai Standar	2209 Orang	7.960.000		Puskesmas Binakal	Jumlah Penduduk Usia Lanjut yang Mendapatkan Pelayanan Kesehatan Sesuai Standar	2209 Orang	7.960.000	

RANCANGAN AWAL RKPD						HASIL ANALISIS KEBUTUHAN					Catatan Penting
No	Program/ Kegiatan	Lokasi	Indikator Kinerja	Target Capaian	Pagu Indikatif	Program/ Kegiatan	Lokasi	Indikator Kinerja	Target Capaian	Kebutuhan Dana	
1	2	4	3	5	6	7	8	9	10	11	12
		Puskesmas Botolinggo	Jumlah Penduduk Usia Lanjut yang Mendapatkan Pelayanan Kesehatan Sesuai Standar	4195 Orang	15.200.000		Puskesmas Botolinggo	Jumlah Penduduk Usia Lanjut yang Mendapatkan Pelayanan Kesehatan Sesuai Standar	4195 Orang	15.200.000	
		Puskesmas Cermee	Jumlah Penduduk Usia Lanjut yang Mendapatkan Pelayanan Kesehatan Sesuai Standar	6353 Orang	6.060.000		Puskesmas Cermee	Jumlah Penduduk Usia Lanjut yang Mendapatkan Pelayanan Kesehatan Sesuai Standar	6353 Orang	6.060.000	
		Puskesmas Curahdami	Jumlah Penduduk Usia Lanjut yang Mendapatkan Pelayanan Kesehatan Sesuai Standar		-		Puskesmas Curahdami	Jumlah Penduduk Usia Lanjut yang Mendapatkan Pelayanan Kesehatan Sesuai Standar		-	
		Puskesmas Grujugan	Jumlah Penduduk Usia Lanjut yang Mendapatkan Pelayanan Kesehatan Sesuai Standar	5010 Orang	10.780.000		Puskesmas Grujugan	Jumlah Penduduk Usia Lanjut yang Mendapatkan Pelayanan Kesehatan Sesuai Standar	5010 Orang	10.780.000	
		Puskesmas Jambesari	Jumlah Penduduk Usia Lanjut yang Mendapatkan Pelayanan Kesehatan Sesuai Standar	4913 Orang	12.120.000		Puskesmas Jambesari	Jumlah Penduduk Usia Lanjut yang Mendapatkan Pelayanan Kesehatan Sesuai Standar	4913 Orang	12.120.000	
		Puskesmas Kademangan	Jumlah Penduduk Usia Lanjut yang Mendapatkan Pelayanan Kesehatan Sesuai Standar	2826 Orang	6.810.000		Puskesmas Kademangan	Jumlah Penduduk Usia Lanjut yang Mendapatkan Pelayanan Kesehatan Sesuai Standar	2826 Orang	6.810.000	
		Puskesmas Klabang	Jumlah Penduduk Usia Lanjut yang Mendapatkan Pelayanan Kesehatan Sesuai Standar	2682 Orang	4.400.000		Puskesmas Klabang	Jumlah Penduduk Usia Lanjut yang Mendapatkan Pelayanan Kesehatan Sesuai Standar	2682 Orang	4.400.000	
		Puskesmas Kotakulon	Jumlah Penduduk Usia Lanjut yang Mendapatkan Pelayanan Kesehatan Sesuai Standar		-		Puskesmas Kotakulon	Jumlah Penduduk Usia Lanjut yang Mendapatkan Pelayanan Kesehatan Sesuai Standar		-	
		Puskesmas Maesan	Jumlah Penduduk Usia Lanjut yang Mendapatkan Pelayanan Kesehatan Sesuai Standar	6677 Orang	23.580.000		Puskesmas Maesan	Jumlah Penduduk Usia Lanjut yang Mendapatkan Pelayanan Kesehatan Sesuai Standar	6677 Orang	23.580.000	
		Puskesmas Nangkaan	Jumlah Penduduk Usia Lanjut yang Mendapatkan Pelayanan Kesehatan Sesuai Standar		-		Puskesmas Nangkaan	Jumlah Penduduk Usia Lanjut yang Mendapatkan Pelayanan Kesehatan Sesuai Standar		-	
		Puskesmas Pakem	Jumlah Penduduk Usia Lanjut yang Mendapatkan Pelayanan Kesehatan Sesuai Standar	3110 Orang	3.360.000		Puskesmas Pakem	Jumlah Penduduk Usia Lanjut yang Mendapatkan Pelayanan Kesehatan Sesuai Standar	3110 Orang	3.360.000	
		Puskesmas Prajekan	Jumlah Penduduk Usia Lanjut yang Mendapatkan Pelayanan Kesehatan Sesuai Standar	3658 Orang	6.840.000		Puskesmas Prajekan	Jumlah Penduduk Usia Lanjut yang Mendapatkan Pelayanan Kesehatan Sesuai Standar	3658 Orang	6.840.000	
		Puskesmas Pujer	Jumlah Penduduk Usia Lanjut yang Mendapatkan Pelayanan Kesehatan Sesuai Standar	5477 Orang	10.560.000		Puskesmas Pujer	Jumlah Penduduk Usia Lanjut yang Mendapatkan Pelayanan Kesehatan Sesuai Standar	5477 Orang	10.560.000	
		Puskesmas Sempol	Jumlah Penduduk Usia Lanjut yang Mendapatkan Pelayanan Kesehatan Sesuai Standar	1640 Orang	58.290.000		Puskesmas Sempol	Jumlah Penduduk Usia Lanjut yang Mendapatkan Pelayanan Kesehatan Sesuai Standar	1640 Orang	58.290.000	
		Puskesmas Sukosari	Jumlah Penduduk Usia Lanjut yang Mendapatkan Pelayanan Kesehatan Sesuai Standar	2183 Orang	8.320.000		Puskesmas Sukosari	Jumlah Penduduk Usia Lanjut yang Mendapatkan Pelayanan Kesehatan Sesuai Standar	2183 Orang	8.320.000	
		Puskesmas Sumber Wringin	Jumlah Penduduk Usia Lanjut yang Mendapatkan Pelayanan Kesehatan Sesuai Standar	4800 Orang	4.411.000		Puskesmas Sumber Wringin	Jumlah Penduduk Usia Lanjut yang Mendapatkan Pelayanan Kesehatan Sesuai Standar	4800 Orang	4.411.000	
		Puskesmas Taman Krocok	Jumlah Penduduk Usia Lanjut yang Mendapatkan Pelayanan Kesehatan Sesuai Standar	2364 Orang	9.940.000		Puskesmas Taman Krocok	Jumlah Penduduk Usia Lanjut yang Mendapatkan Pelayanan Kesehatan Sesuai Standar	2364 Orang	9.940.000	

RANCANGAN AWAL RKP						HASIL ANALISIS KEBUTUHAN					Catatan Penting
No	Program/ Kegiatan	Lokasi	Indikator Kinerja	Target Capaian	Pagu Indikatif	Program/ Kegiatan	Lokasi	Indikator Kinerja	Target Capaian	Kebutuhan Dana	
1	2	4	3	5	6	7	8	9	10	11	12
		Puskesmas Tamanan	Jumlah Penduduk Usia Lanjut yang Mendapatkan Pelayanan Kesehatan Sesuai Standar	5190 Orang	10.720.000		Puskesmas Tamanan	Jumlah Penduduk Usia Lanjut yang Mendapatkan Pelayanan Kesehatan Sesuai Standar	5190 Orang	10.720.000	
		Puskesmas Tapen	Jumlah Penduduk Usia Lanjut yang Mendapatkan Pelayanan Kesehatan Sesuai Standar	4816 Orang	7.200.000		Puskesmas Tapen	Jumlah Penduduk Usia Lanjut yang Mendapatkan Pelayanan Kesehatan Sesuai Standar	4816 Orang	7.200.000	
		Puskesmas Tegalampel	Jumlah Penduduk Usia Lanjut yang Mendapatkan Pelayanan Kesehatan Sesuai Standar	3566 Orang	16.144.000		Puskesmas Tegalampel	Jumlah Penduduk Usia Lanjut yang Mendapatkan Pelayanan Kesehatan Sesuai Standar	3566 Orang	16.144.000	
		Puskesmas Tenggarang	Jumlah Penduduk Usia Lanjut yang Mendapatkan Pelayanan Kesehatan Sesuai Standar	5811 Orang	1.920.000		Puskesmas Tenggarang	Jumlah Penduduk Usia Lanjut yang Mendapatkan Pelayanan Kesehatan Sesuai Standar	5811 Orang	1.920.000	
		Puskesmas Tlogosari	Jumlah Penduduk Usia Lanjut yang Mendapatkan Pelayanan Kesehatan Sesuai Standar		-		Puskesmas Tlogosari	Jumlah Penduduk Usia Lanjut yang Mendapatkan Pelayanan Kesehatan Sesuai Standar		-	
		Puskesmas Wonosari	Jumlah Penduduk Usia Lanjut yang Mendapatkan Pelayanan Kesehatan Sesuai Standar	5608 Orang	1.050.000		Puskesmas Wonosari	Jumlah Penduduk Usia Lanjut yang Mendapatkan Pelayanan Kesehatan Sesuai Standar	5608 Orang	1.050.000	
		Puskesmas Wringin	Jumlah Penduduk Usia Lanjut yang Mendapatkan Pelayanan Kesehatan Sesuai Standar		-		Puskesmas Wringin	Jumlah Penduduk Usia Lanjut yang Mendapatkan Pelayanan Kesehatan Sesuai Standar		-	
	Pengelolaan Pelayanan Kesehatan Penderita Hipertensi	Kab. Bondowoso	Jumlah Penderita Hipertensi yang Mendapatkan Pelayanan Kesehatan Sesuai Standar	201561 Orang	55.780.000	Pengelolaan Pelayanan Kesehatan Penderita Hipertensi	Kab. Bondowoso	Jumlah Penderita Hipertensi yang Mendapatkan Pelayanan Kesehatan Sesuai Standar	201561 Orang	55.780.000	
		Puskesmas Binakal	Jumlah Penderita Hipertensi yang Mendapatkan Pelayanan Kesehatan Sesuai Standar	4152 Orang	16.276.000		Puskesmas Binakal	Jumlah Penderita Hipertensi yang Mendapatkan Pelayanan Kesehatan Sesuai Standar	4152 Orang	16.276.000	
		Puskesmas Botolinggo	Jumlah Penderita Hipertensi yang Mendapatkan Pelayanan Kesehatan Sesuai Standar	7880 Orang	35.550.000		Puskesmas Botolinggo	Jumlah Penderita Hipertensi yang Mendapatkan Pelayanan Kesehatan Sesuai Standar	7880 Orang	35.550.000	
		Puskesmas Cermee	Jumlah Penderita Hipertensi yang Mendapatkan Pelayanan Kesehatan Sesuai Standar	11936 Orang	58.830.000		Puskesmas Cermee	Jumlah Penderita Hipertensi yang Mendapatkan Pelayanan Kesehatan Sesuai Standar	11936 Orang	58.830.000	
		Puskesmas Curahdami	Jumlah Penderita Hipertensi yang Mendapatkan Pelayanan Kesehatan Sesuai Standar	8581 Orang	24.834.000		Puskesmas Curahdami	Jumlah Penderita Hipertensi yang Mendapatkan Pelayanan Kesehatan Sesuai Standar	8581 Orang	24.834.000	
		Puskesmas Grujugan	Jumlah Penderita Hipertensi yang Mendapatkan Pelayanan Kesehatan Sesuai Standar	9405 Orang	59.116.000		Puskesmas Grujugan	Jumlah Penderita Hipertensi yang Mendapatkan Pelayanan Kesehatan Sesuai Standar	9405 Orang	59.116.000	
		Puskesmas Jambesari	Jumlah Penderita Hipertensi yang Mendapatkan Pelayanan Kesehatan Sesuai Standar	9225 Orang	37.469.000		Puskesmas Jambesari	Jumlah Penderita Hipertensi yang Mendapatkan Pelayanan Kesehatan Sesuai Standar	9225 Orang	37.469.000	
		Puskesmas Kademangan	Jumlah Penderita Hipertensi yang Mendapatkan Pelayanan Kesehatan Sesuai Standar	5308 Orang	35.712.000		Puskesmas Kademangan	Jumlah Penderita Hipertensi yang Mendapatkan Pelayanan Kesehatan Sesuai Standar	5308 Orang	35.712.000	
		Puskesmas Klabang	Jumlah Penderita Hipertensi yang Mendapatkan Pelayanan Kesehatan Sesuai Standar	5038 Orang	52.659.000		Puskesmas Klabang	Jumlah Penderita Hipertensi yang Mendapatkan Pelayanan Kesehatan Sesuai Standar	5038 Orang	52.659.000	
		Puskesmas Kotakulon	Jumlah Penderita Hipertensi yang Mendapatkan Pelayanan Kesehatan Sesuai Standar	6278 Orang	36.905.000		Puskesmas Kotakulon	Jumlah Penderita Hipertensi yang Mendapatkan Pelayanan Kesehatan Sesuai Standar	6278 Orang	36.905.000	
		Puskesmas Maesan	Jumlah Penderita Hipertensi yang Mendapatkan Pelayanan Kesehatan Sesuai Standar	12535 Orang	55.341.000		Puskesmas Maesan	Jumlah Penderita Hipertensi yang Mendapatkan Pelayanan Kesehatan Sesuai Standar	12535 Orang	55.341.000	
		Puskesmas Nangkaan	Jumlah Penderita Hipertensi yang Mendapatkan Pelayanan Kesehatan Sesuai Standar	7827 Orang	41.615.700		Puskesmas Nangkaan	Jumlah Penderita Hipertensi yang Mendapatkan Pelayanan Kesehatan Sesuai Standar	7827 Orang	41.615.700	
		Puskesmas Pakem	Jumlah Penderita Hipertensi yang Mendapatkan Pelayanan Kesehatan Sesuai Standar	5842 Orang	51.708.000		Puskesmas Pakem	Jumlah Penderita Hipertensi yang Mendapatkan Pelayanan Kesehatan Sesuai Standar	5842 Orang	51.708.000	
		Puskesmas Prajekan	Jumlah Penderita Hipertensi yang Mendapatkan Pelayanan Kesehatan Sesuai Standar	6872 Orang	61.860.800		Puskesmas Prajekan	Jumlah Penderita Hipertensi yang Mendapatkan Pelayanan Kesehatan Sesuai Standar	6872 Orang	61.860.800	

RANCANGAN AWAL RKP						HASIL ANALISIS KEBUTUHAN					Catatan Penting
No	Program/ Kegiatan	Lokasi	Indikator Kinerja	Target Capaian	Pagu Indikatif	Program/ Kegiatan	Lokasi	Indikator Kinerja	Target Capaian	Kebutuhan Dana	
1	2	4	3	5	6	7	8	9	10	11	12
		Puskesmas Pujer	Jumlah Penderita Hipertensi yang Mendapatkan Pelayanan Kesehatan Sesuai Standar	10286 Orang	55.032.000		Puskesmas Pujer	Jumlah Penderita Hipertensi yang Mendapatkan Pelayanan Kesehatan Sesuai Standar	10286 Orang	55.032.000	
		Puskesmas Sempol	Jumlah Penderita Hipertensi yang Mendapatkan Pelayanan Kesehatan Sesuai Standar	3077 Orang	64.200.000		Puskesmas Sempol	Jumlah Penderita Hipertensi yang Mendapatkan Pelayanan Kesehatan Sesuai Standar	3077 Orang	64.200.000	
		Puskesmas Sukosari	Jumlah Penderita Hipertensi yang Mendapatkan Pelayanan Kesehatan Sesuai Standar	4100 Orang	8.710.000		Puskesmas Sukosari	Jumlah Penderita Hipertensi yang Mendapatkan Pelayanan Kesehatan Sesuai Standar	4100 Orang	8.710.000	
		Puskesmas Sumber Wringin	Jumlah Penderita Hipertensi yang Mendapatkan Pelayanan Kesehatan Sesuai Standar	9012 Orang	89.844.000		Puskesmas Sumber Wringin	Jumlah Penderita Hipertensi yang Mendapatkan Pelayanan Kesehatan Sesuai Standar	9012 Orang	89.844.000	
		Puskesmas Taman Krocok	Jumlah Penderita Hipertensi yang Mendapatkan Pelayanan Kesehatan Sesuai Standar	4443 Orang	51.105.500		Puskesmas Taman Krocok	Jumlah Penderita Hipertensi yang Mendapatkan Pelayanan Kesehatan Sesuai Standar	4443 Orang	51.105.500	
		Puskesmas Tamanan	Jumlah Penderita Hipertensi yang Mendapatkan Pelayanan Kesehatan Sesuai Standar	9744 Orang	16.324.000		Puskesmas Tamanan	Jumlah Penderita Hipertensi yang Mendapatkan Pelayanan Kesehatan Sesuai Standar	9744 Orang	16.324.000	
		Puskesmas Tapen	Jumlah Penderita Hipertensi yang Mendapatkan Pelayanan Kesehatan Sesuai Standar	9049 Orang	58.980.000		Puskesmas Tapen	Jumlah Penderita Hipertensi yang Mendapatkan Pelayanan Kesehatan Sesuai Standar	9049 Orang	58.980.000	
		Puskesmas Tegalampel	Jumlah Penderita Hipertensi yang Mendapatkan Pelayanan Kesehatan Sesuai Standar	6699 Orang	40.403.500		Puskesmas Tegalampel	Jumlah Penderita Hipertensi yang Mendapatkan Pelayanan Kesehatan Sesuai Standar	6699 Orang	40.403.500	
		Puskesmas Tenggarang	Jumlah Penderita Hipertensi yang Mendapatkan Pelayanan Kesehatan Sesuai Standar	10907 Orang	17.778.000		Puskesmas Tenggarang	Jumlah Penderita Hipertensi yang Mendapatkan Pelayanan Kesehatan Sesuai Standar	10907 Orang	17.778.000	
		Puskesmas Tlogosari	Jumlah Penderita Hipertensi yang Mendapatkan Pelayanan Kesehatan Sesuai Standar	12045 Orang	50.421.000		Puskesmas Tlogosari	Jumlah Penderita Hipertensi yang Mendapatkan Pelayanan Kesehatan Sesuai Standar	12045 Orang	50.421.000	
		Puskesmas Wonosari	Jumlah Penderita Hipertensi yang Mendapatkan Pelayanan Kesehatan Sesuai Standar	10532 Orang	43.200.000		Puskesmas Wonosari	Jumlah Penderita Hipertensi yang Mendapatkan Pelayanan Kesehatan Sesuai Standar	10532 Orang	43.200.000	
		Puskesmas Wringin	Jumlah Penderita Hipertensi yang Mendapatkan Pelayanan Kesehatan Sesuai Standar	10786 Orang	23.133.000		Puskesmas Wringin	Jumlah Penderita Hipertensi yang Mendapatkan Pelayanan Kesehatan Sesuai Standar	10786 Orang	23.133.000	
	Pengelolaan Pelayanan Kesehatan Penderita Diabetes Melitus	Kab. Bondowoso	Jumlah Penderita Diabetes Melitus yang Mendapatkan Pelayanan Kesehatan Sesuai Standar	11117 Orang	2.940.000	Pengelolaan Pelayanan Kesehatan Penderita Diabetes Melitus	Kab. Bondowoso	Jumlah Penderita Diabetes Melitus yang Mendapatkan Pelayanan Kesehatan Sesuai Standar	11117 Orang	2.940.000	
	Pengelolaan Pelayanan Kesehatan Orang Dengan Gangguan Jiwa Berat	Kab. Bondowoso	Jumlah Orang yang Mendapatkan Pelayanan Kesehatan Orang dengan Gangguan Jiwa Berat Sesuai Standar	1559 Orang	272.670.000	Pengelolaan Pelayanan Kesehatan Orang Dengan Gangguan Jiwa Berat	Kab. Bondowoso	Jumlah Orang yang Mendapatkan Pelayanan Kesehatan Orang dengan Gangguan Jiwa Berat Sesuai Standar	1559 Orang	272.670.000	
		Puskesmas Binakal	Jumlah Orang yang Mendapatkan Pelayanan Kesehatan Orang dengan Gangguan Jiwa Berat Sesuai Standar	31 Orang	3.200.000		Puskesmas Binakal	Jumlah Orang yang Mendapatkan Pelayanan Kesehatan Orang dengan Gangguan Jiwa Berat Sesuai Standar	31 Orang	3.200.000	
		Puskesmas Botolinggo	Jumlah Orang yang Mendapatkan Pelayanan Kesehatan Orang dengan Gangguan Jiwa Berat Sesuai Standar	58 Orang	3.800.000		Puskesmas Botolinggo	Jumlah Orang yang Mendapatkan Pelayanan Kesehatan Orang dengan Gangguan Jiwa Berat Sesuai Standar	58 Orang	3.800.000	
		Puskesmas Cermee	Jumlah Orang yang Mendapatkan Pelayanan Kesehatan Orang dengan Gangguan Jiwa Berat Sesuai Standar	88 Orang	18.560.000		Puskesmas Cermee	Jumlah Orang yang Mendapatkan Pelayanan Kesehatan Orang dengan Gangguan Jiwa Berat Sesuai Standar	88 Orang	18.560.000	
		Puskesmas Curahdami	Jumlah Orang yang Mendapatkan Pelayanan Kesehatan Orang dengan Gangguan Jiwa Berat Sesuai Standar	64 Orang	7.520.000		Puskesmas Curahdami	Jumlah Orang yang Mendapatkan Pelayanan Kesehatan Orang dengan Gangguan Jiwa Berat Sesuai Standar	64 Orang	7.520.000	
		Puskesmas Grujugan	Jumlah Orang yang Mendapatkan Pelayanan Kesehatan Orang dengan Gangguan Jiwa Berat Sesuai Standar		-		Puskesmas Grujugan	Jumlah Orang yang Mendapatkan Pelayanan Kesehatan Orang dengan Gangguan Jiwa Berat Sesuai Standar		-	

RANCANGAN AWAL RKPД						HASIL ANALISIS KEBUTUHAN					Catatan Penting
No	Program/ Kegiatan	Lokasi	Indikator Kinerja	Target Capaian	Pagu Indikatif	Program/ Kegiatan	Lokasi	Indikator Kinerja	Target Capaian	Kebutuhan Dana	
1	2	4	3	5	6	7	8	9	10	11	12
		Puskesmas Jambesari	Jumlah Orang yang Mendapatkan Pelayanan Kesehatan Orang dengan Gangguan Jiwa Berat Sesuai Standar	68 Orang	6.840.000		Puskesmas Jambesari	Jumlah Orang yang Mendapatkan Pelayanan Kesehatan Orang dengan Gangguan Jiwa Berat Sesuai Standar	68 Orang	6.840.000	
		Puskesmas Kademangan	Jumlah Orang yang Mendapatkan Pelayanan Kesehatan Orang dengan Gangguan Jiwa Berat Sesuai Standar	39 Orang	5.440.000		Puskesmas Kademangan	Jumlah Orang yang Mendapatkan Pelayanan Kesehatan Orang dengan Gangguan Jiwa Berat Sesuai Standar	39 Orang	5.440.000	
		Puskesmas Klabang	Jumlah Orang yang Mendapatkan Pelayanan Kesehatan Orang dengan Gangguan Jiwa Berat Sesuai Standar	37 Orang	12.000.000		Puskesmas Klabang	Jumlah Orang yang Mendapatkan Pelayanan Kesehatan Orang dengan Gangguan Jiwa Berat Sesuai Standar	37 Orang	12.000.000	
		Puskesmas Kotakulon	Jumlah Orang yang Mendapatkan Pelayanan Kesehatan Orang dengan Gangguan Jiwa Berat Sesuai Standar	47 Orang	4.041.600		Puskesmas Kotakulon	Jumlah Orang yang Mendapatkan Pelayanan Kesehatan Orang dengan Gangguan Jiwa Berat Sesuai Standar	47 Orang	4.041.600	
		Puskesmas Maesan	Jumlah Orang yang Mendapatkan Pelayanan Kesehatan Orang dengan Gangguan Jiwa Berat Sesuai Standar	93 Orang	2.880.000		Puskesmas Maesan	Jumlah Orang yang Mendapatkan Pelayanan Kesehatan Orang dengan Gangguan Jiwa Berat Sesuai Standar	93 Orang	2.880.000	
		Puskesmas Nangkaan	Jumlah Orang yang Mendapatkan Pelayanan Kesehatan Orang dengan Gangguan Jiwa Berat Sesuai Standar	58 Orang	2.000.000		Puskesmas Nangkaan	Jumlah Orang yang Mendapatkan Pelayanan Kesehatan Orang dengan Gangguan Jiwa Berat Sesuai Standar	58 Orang	2.000.000	
		Puskesmas Pakem	Jumlah Orang yang Mendapatkan Pelayanan Kesehatan Orang dengan Gangguan Jiwa Berat Sesuai Standar	43 Orang	2.560.000		Puskesmas Pakem	Jumlah Orang yang Mendapatkan Pelayanan Kesehatan Orang dengan Gangguan Jiwa Berat Sesuai Standar	43 Orang	2.560.000	
		Puskesmas Prajekan	Jumlah Orang yang Mendapatkan Pelayanan Kesehatan Orang dengan Gangguan Jiwa Berat Sesuai Standar	51 Orang	10.080.000		Puskesmas Prajekan	Jumlah Orang yang Mendapatkan Pelayanan Kesehatan Orang dengan Gangguan Jiwa Berat Sesuai Standar	51 Orang	10.080.000	
		Puskesmas Pujer	Jumlah Orang yang Mendapatkan Pelayanan Kesehatan Orang dengan Gangguan Jiwa Berat Sesuai Standar	76 Orang	880.000		Puskesmas Pujer	Jumlah Orang yang Mendapatkan Pelayanan Kesehatan Orang dengan Gangguan Jiwa Berat Sesuai Standar	76 Orang	880.000	
		Puskesmas Sempol	Jumlah Orang yang Mendapatkan Pelayanan Kesehatan Orang dengan Gangguan Jiwa Berat Sesuai Standar	23 Orang	5.760.000		Puskesmas Sempol	Jumlah Orang yang Mendapatkan Pelayanan Kesehatan Orang dengan Gangguan Jiwa Berat Sesuai Standar	23 Orang	5.760.000	
		Puskesmas Sukosari	Jumlah Orang yang Mendapatkan Pelayanan Kesehatan Orang dengan Gangguan Jiwa Berat Sesuai Standar	30 Orang	3.640.000		Puskesmas Sukosari	Jumlah Orang yang Mendapatkan Pelayanan Kesehatan Orang dengan Gangguan Jiwa Berat Sesuai Standar	30 Orang	3.640.000	
		Puskesmas Sumber Wringin	Jumlah Orang yang Mendapatkan Pelayanan Kesehatan Orang dengan Gangguan Jiwa Berat Sesuai Standar	67 Orang	7.924.000		Puskesmas Sumber Wringin	Jumlah Orang yang Mendapatkan Pelayanan Kesehatan Orang dengan Gangguan Jiwa Berat Sesuai Standar	67 Orang	7.924.000	
		Puskesmas Taman Krocok	Jumlah Orang yang Mendapatkan Pelayanan Kesehatan Orang dengan Gangguan Jiwa Berat Sesuai Standar	33 Orang	1.600.000		Puskesmas Taman Krocok	Jumlah Orang yang Mendapatkan Pelayanan Kesehatan Orang dengan Gangguan Jiwa Berat Sesuai Standar	33 Orang	1.600.000	
		Puskesmas Tamanan	Jumlah Orang yang Mendapatkan Pelayanan Kesehatan Orang dengan Gangguan Jiwa Berat Sesuai Standar	72 Orang	2.160.000		Puskesmas Tamanan	Jumlah Orang yang Mendapatkan Pelayanan Kesehatan Orang dengan Gangguan Jiwa Berat Sesuai Standar	72 Orang	2.160.000	

RANCANGAN AWAL RKP						HASIL ANALISIS KEBUTUHAN					Catatan Penting
No	Program/ Kegiatan	Lokasi	Indikator Kinerja	Target Capaian	Pagu Indikatif	Program/ Kegiatan	Lokasi	Indikator Kinerja	Target Capaian	Kebutuhan Dana	
1	2	4	3	5	6	7	8	9	10	11	12
		Puskesmas Tapen	Jumlah Orang yang Mendapatkan Pelayanan Kesehatan Orang dengan Gangguan Jiwa Berat Sesuai Standar	67 Orang	1.656.000		Puskesmas Tapen	Jumlah Orang yang Mendapatkan Pelayanan Kesehatan Orang dengan Gangguan Jiwa Berat Sesuai Standar	67 Orang	1.656.000	
		Puskesmas Tegalmepel	Jumlah Orang yang Mendapatkan Pelayanan Kesehatan Orang dengan Gangguan Jiwa Berat Sesuai Standar	50 Orang	7.680.000		Puskesmas Tegalmepel	Jumlah Orang yang Mendapatkan Pelayanan Kesehatan Orang dengan Gangguan Jiwa Berat Sesuai Standar	50 Orang	7.680.000	
		Puskesmas Tenggarang	Jumlah Orang yang Mendapatkan Pelayanan Kesehatan Orang dengan Gangguan Jiwa Berat Sesuai Standar	81 Orang	3.840.000		Puskesmas Tenggarang	Jumlah Orang yang Mendapatkan Pelayanan Kesehatan Orang dengan Gangguan Jiwa Berat Sesuai Standar	81 Orang	3.840.000	
		Puskesmas Tlogosari	Jumlah Orang yang Mendapatkan Pelayanan Kesehatan Orang dengan Gangguan Jiwa Berat Sesuai Standar	89 Orang	6.650.000		Puskesmas Tlogosari	Jumlah Orang yang Mendapatkan Pelayanan Kesehatan Orang dengan Gangguan Jiwa Berat Sesuai Standar	89 Orang	6.650.000	
		Puskesmas Wonosari	Jumlah Orang yang Mendapatkan Pelayanan Kesehatan Orang dengan Gangguan Jiwa Berat Sesuai Standar	78 Orang	9.600.000		Puskesmas Wonosari	Jumlah Orang yang Mendapatkan Pelayanan Kesehatan Orang dengan Gangguan Jiwa Berat Sesuai Standar	78 Orang	9.600.000	
		Puskesmas Wringin	Jumlah Orang yang Mendapatkan Pelayanan Kesehatan Orang dengan Gangguan Jiwa Berat Sesuai Standar	80 Orang	11.914.000		Puskesmas Wringin	Jumlah Orang yang Mendapatkan Pelayanan Kesehatan Orang dengan Gangguan Jiwa Berat Sesuai Standar	80 Orang	11.914.000	
	Pengelolaan Pelayanan Kesehatan Orang Terduga Tuberkulosis	Kab. Bondowoso	Jumlah Orang Terduga Menderita Tuberkulosis yang Mendapatkan Pelayanan Sesuai Standar	1686 Orang	17.614.000	Pengelolaan Pelayanan Kesehatan Orang Terduga Tuberkulosis	Kab. Bondowoso	Jumlah Orang Terduga Menderita Tuberkulosis yang Mendapatkan Pelayanan Sesuai Standar	1686 Orang	17.614.000	
	Pengelolaan Pelayanan Kesehatan Orang Dengan Risiko Terinfeksi HIV	Kab. Bondowoso	Jumlah Orang Terduga Menderita HIV yang Mendapatkan Pelayanan Sesuai Standar	10400 Orang	210.454.000	Pengelolaan Pelayanan Kesehatan Orang Dengan Risiko Terinfeksi HIV	Kab. Bondowoso	Jumlah Orang Terduga Menderita HIV yang Mendapatkan Pelayanan Sesuai Standar	10400 Orang	210.454.000	
	Pengelolaan Pelayanan Kesehatan bagi Penduduk pada Kondisi Kejadian Luar Biasa (KLB)	Kab. Bondowoso	Jumlah Dokumen Hasil Pengelolaan Pelayanan Kesehatan bagi Penduduk pada Kondisi Kejadian Luar Biasa (KLB) Sesuai Standar	1 Dokumen	98.400.000	Pengelolaan Pelayanan Kesehatan bagi Penduduk pada Kondisi Kejadian Luar Biasa (KLB)	Kab. Bondowoso	Jumlah Dokumen Hasil Pengelolaan Pelayanan Kesehatan bagi Penduduk pada Kondisi Kejadian Luar Biasa (KLB) Sesuai Standar	1 Dokumen	98.400.000	
		Puskesmas Binakal	Jumlah Dokumen Hasil Pengelolaan Pelayanan Kesehatan bagi Penduduk pada Kondisi Kejadian Luar Biasa (KLB) Sesuai Standar	1 Dokumen	5.280.000		Puskesmas Binakal	Jumlah Dokumen Hasil Pengelolaan Pelayanan Kesehatan bagi Penduduk pada Kondisi Kejadian Luar Biasa (KLB) Sesuai Standar	1 Dokumen	5.280.000	
		Puskesmas Botolinggo	Jumlah Dokumen Hasil Pengelolaan Pelayanan Kesehatan bagi Penduduk pada Kondisi Kejadian Luar Biasa (KLB) Sesuai Standar	1 Dokumen	5.200.000		Puskesmas Botolinggo	Jumlah Dokumen Hasil Pengelolaan Pelayanan Kesehatan bagi Penduduk pada Kondisi Kejadian Luar Biasa (KLB) Sesuai Standar	1 Dokumen	5.200.000	
		Puskesmas Cermee	Jumlah Dokumen Hasil Pengelolaan Pelayanan Kesehatan bagi Penduduk pada Kondisi Kejadian Luar Biasa (KLB) Sesuai Standar	1 Dokumen	13.600.000		Puskesmas Cermee	Jumlah Dokumen Hasil Pengelolaan Pelayanan Kesehatan bagi Penduduk pada Kondisi Kejadian Luar Biasa (KLB) Sesuai Standar	1 Dokumen	13.600.000	
		Puskesmas Curahdami	Jumlah Dokumen Hasil Pengelolaan Pelayanan Kesehatan bagi Penduduk pada Kondisi Kejadian Luar Biasa (KLB) Sesuai Standar	1 Dokumen	5.400.000		Puskesmas Curahdami	Jumlah Dokumen Hasil Pengelolaan Pelayanan Kesehatan bagi Penduduk pada Kondisi Kejadian Luar Biasa (KLB) Sesuai Standar	1 Dokumen	5.400.000	
		Puskesmas Grujungan	Jumlah Dokumen Hasil Pengelolaan Pelayanan Kesehatan bagi Penduduk pada Kondisi Kejadian Luar Biasa (KLB) Sesuai Standar	1 Dokumen	5.000.000		Puskesmas Grujungan	Jumlah Dokumen Hasil Pengelolaan Pelayanan Kesehatan bagi Penduduk pada Kondisi Kejadian Luar Biasa (KLB) Sesuai Standar	1 Dokumen	5.000.000	

RANCANGAN AWAL RKPД						HASIL ANALISIS KEBUTUHAN					Catatan Penting
No	Program/ Kegiatan	Lokasi	Indikator Kinerja	Target Capaian	Pagu Indikatif	Program/ Kegiatan	Lokasi	Indikator Kinerja	Target Capaian	Kebutuhan Dana	
1	2	4	3	5	6	7	8	9	10	11	12
		Puskesmas Jambesari	Jumlah Dokumen Hasil Pengelolaan Pelayanan Kesehatan bagi Penduduk pada Kondisi Kejadian Luar Biasa (KLB) Sesuai Standar	1 Dokumen	3.280.000		Puskesmas Jambesari	Jumlah Dokumen Hasil Pengelolaan Pelayanan Kesehatan bagi Penduduk pada Kondisi Kejadian Luar Biasa (KLB) Sesuai Standar	1 Dokumen	3.280.000	
		Puskesmas Kademangan	Jumlah Dokumen Hasil Pengelolaan Pelayanan Kesehatan bagi Penduduk pada Kondisi Kejadian Luar Biasa (KLB) Sesuai Standar	1 Dokumen	6.080.000		Puskesmas Kademangan	Jumlah Dokumen Hasil Pengelolaan Pelayanan Kesehatan bagi Penduduk pada Kondisi Kejadian Luar Biasa (KLB) Sesuai Standar	1 Dokumen	6.080.000	
		Puskesmas Klabang	Jumlah Dokumen Hasil Pengelolaan Pelayanan Kesehatan bagi Penduduk pada Kondisi Kejadian Luar Biasa (KLB) Sesuai Standar	1 Dokumen	17.120.000		Puskesmas Klabang	Jumlah Dokumen Hasil Pengelolaan Pelayanan Kesehatan bagi Penduduk pada Kondisi Kejadian Luar Biasa (KLB) Sesuai Standar	1 Dokumen	17.120.000	
		Puskesmas Kotakulon	Jumlah Dokumen Hasil Pengelolaan Pelayanan Kesehatan bagi Penduduk pada Kondisi Kejadian Luar Biasa (KLB) Sesuai Standar	1 Dokumen	2.240.000		Puskesmas Kotakulon	Jumlah Dokumen Hasil Pengelolaan Pelayanan Kesehatan bagi Penduduk pada Kondisi Kejadian Luar Biasa (KLB) Sesuai Standar	1 Dokumen	2.240.000	
		Puskesmas Maesan	Jumlah Dokumen Hasil Pengelolaan Pelayanan Kesehatan bagi Penduduk pada Kondisi Kejadian Luar Biasa (KLB) Sesuai Standar	1 Dokumen	2.800.000		Puskesmas Maesan	Jumlah Dokumen Hasil Pengelolaan Pelayanan Kesehatan bagi Penduduk pada Kondisi Kejadian Luar Biasa (KLB) Sesuai Standar	1 Dokumen	2.800.000	
		Puskesmas Nangkaan	Jumlah Dokumen Hasil Pengelolaan Pelayanan Kesehatan bagi Penduduk pada Kondisi Kejadian Luar Biasa (KLB) Sesuai Standar	1 Dokumen	12.800.000		Puskesmas Nangkaan	Jumlah Dokumen Hasil Pengelolaan Pelayanan Kesehatan bagi Penduduk pada Kondisi Kejadian Luar Biasa (KLB) Sesuai Standar	1 Dokumen	12.800.000	
		Puskesmas Pakem	Jumlah Dokumen Hasil Pengelolaan Pelayanan Kesehatan bagi Penduduk pada Kondisi Kejadian Luar Biasa (KLB) Sesuai Standar	1 Dokumen	3.040.000		Puskesmas Pakem	Jumlah Dokumen Hasil Pengelolaan Pelayanan Kesehatan bagi Penduduk pada Kondisi Kejadian Luar Biasa (KLB) Sesuai Standar	1 Dokumen	3.040.000	
		Puskesmas Prajekan	Jumlah Dokumen Hasil Pengelolaan Pelayanan Kesehatan bagi Penduduk pada Kondisi Kejadian Luar Biasa (KLB) Sesuai Standar	1 Dokumen	2.520.000		Puskesmas Prajekan	Jumlah Dokumen Hasil Pengelolaan Pelayanan Kesehatan bagi Penduduk pada Kondisi Kejadian Luar Biasa (KLB) Sesuai Standar	1 Dokumen	2.520.000	
		Puskesmas Pujer	Jumlah Dokumen Hasil Pengelolaan Pelayanan Kesehatan bagi Penduduk pada Kondisi Kejadian Luar Biasa (KLB) Sesuai Standar	1 Dokumen	2.520.000		Puskesmas Pujer	Jumlah Dokumen Hasil Pengelolaan Pelayanan Kesehatan bagi Penduduk pada Kondisi Kejadian Luar Biasa (KLB) Sesuai Standar	1 Dokumen	2.520.000	
		Puskesmas Sempol	Jumlah Dokumen Hasil Pengelolaan Pelayanan Kesehatan bagi Penduduk pada Kondisi Kejadian Luar Biasa (KLB) Sesuai Standar	1 Dokumen	8.800.000		Puskesmas Sempol	Jumlah Dokumen Hasil Pengelolaan Pelayanan Kesehatan bagi Penduduk pada Kondisi Kejadian Luar Biasa (KLB) Sesuai Standar	1 Dokumen	8.800.000	
		Puskesmas Sukosari	Jumlah Dokumen Hasil Pengelolaan Pelayanan Kesehatan bagi Penduduk pada Kondisi Kejadian Luar Biasa (KLB) Sesuai Standar	1 Dokumen	1.280.000		Puskesmas Sukosari	Jumlah Dokumen Hasil Pengelolaan Pelayanan Kesehatan bagi Penduduk pada Kondisi Kejadian Luar Biasa (KLB) Sesuai Standar	1 Dokumen	1.280.000	
		Puskesmas Sumber Wringin	Jumlah Dokumen Hasil Pengelolaan Pelayanan Kesehatan bagi Penduduk pada Kondisi Kejadian Luar Biasa (KLB) Sesuai Standar	1 Dokumen	1.520.000		Puskesmas Sumber Wringin	Jumlah Dokumen Hasil Pengelolaan Pelayanan Kesehatan bagi Penduduk pada Kondisi Kejadian Luar Biasa (KLB) Sesuai Standar	1 Dokumen	1.520.000	
		Puskesmas Taman Krocok	Jumlah Dokumen Hasil Pengelolaan Pelayanan Kesehatan bagi Penduduk pada Kondisi Kejadian Luar Biasa (KLB) Sesuai Standar	1 Dokumen	560.000		Puskesmas Taman Krocok	Jumlah Dokumen Hasil Pengelolaan Pelayanan Kesehatan bagi Penduduk pada Kondisi Kejadian Luar Biasa (KLB) Sesuai Standar	1 Dokumen	560.000	
		Puskesmas Tamanan	Jumlah Dokumen Hasil Pengelolaan Pelayanan Kesehatan bagi Penduduk pada Kondisi Kejadian Luar Biasa (KLB) Sesuai Standar	1 Dokumen	7.920.000		Puskesmas Tamanan	Jumlah Dokumen Hasil Pengelolaan Pelayanan Kesehatan bagi Penduduk pada Kondisi Kejadian Luar Biasa (KLB) Sesuai Standar	1 Dokumen	7.920.000	

RANCANGAN AWAL RKPД						HASIL ANALISIS KEBUTUHAN					Catatan Penting
No	Program/ Kegiatan	Lokasi	Indikator Kinerja	Target Capaian	Pagu Indikatif	Program/ Kegiatan	Lokasi	Indikator Kinerja	Target Capaian	Kebutuhan Dana	
1	2	4	3	5	6	7	8	9	10	11	12
		Puskesmas Tapen	Jumlah Dokumen Hasil Pengelolaan Pelayanan Kesehatan bagi Penduduk pada Kondisi Kejadian Luar Biasa (KLB) Sesuai Standar	1 Dokumen	2.840.000		Puskesmas Tapen	Jumlah Dokumen Hasil Pengelolaan Pelayanan Kesehatan bagi Penduduk pada Kondisi Kejadian Luar Biasa (KLB) Sesuai Standar	1 Dokumen	2.840.000	
		Puskesmas Tegalmepel	Jumlah Dokumen Hasil Pengelolaan Pelayanan Kesehatan bagi Penduduk pada Kondisi Kejadian Luar Biasa (KLB) Sesuai Standar	1 Dokumen	6.640.000		Puskesmas Tegalmepel	Jumlah Dokumen Hasil Pengelolaan Pelayanan Kesehatan bagi Penduduk pada Kondisi Kejadian Luar Biasa (KLB) Sesuai Standar	1 Dokumen	6.640.000	
		Puskesmas Tenggarang	Jumlah Dokumen Hasil Pengelolaan Pelayanan Kesehatan bagi Penduduk pada Kondisi Kejadian Luar Biasa (KLB) Sesuai Standar	1 Dokumen	6.000.000		Puskesmas Tenggarang	Jumlah Dokumen Hasil Pengelolaan Pelayanan Kesehatan bagi Penduduk pada Kondisi Kejadian Luar Biasa (KLB) Sesuai Standar	1 Dokumen	6.000.000	
		Puskesmas Tlogosari	Jumlah Dokumen Hasil Pengelolaan Pelayanan Kesehatan bagi Penduduk pada Kondisi Kejadian Luar Biasa (KLB) Sesuai Standar	1 Dokumen	4.800.000		Puskesmas Tlogosari	Jumlah Dokumen Hasil Pengelolaan Pelayanan Kesehatan bagi Penduduk pada Kondisi Kejadian Luar Biasa (KLB) Sesuai Standar	1 Dokumen	4.800.000	
		Puskesmas Wonosari	Jumlah Dokumen Hasil Pengelolaan Pelayanan Kesehatan bagi Penduduk pada Kondisi Kejadian Luar Biasa (KLB) Sesuai Standar	1 Dokumen	15.360.000		Puskesmas Wonosari	Jumlah Dokumen Hasil Pengelolaan Pelayanan Kesehatan bagi Penduduk pada Kondisi Kejadian Luar Biasa (KLB) Sesuai Standar	1 Dokumen	15.360.000	
		Puskesmas Wringin	Jumlah Dokumen Hasil Pengelolaan Pelayanan Kesehatan bagi Penduduk pada Kondisi Kejadian Luar Biasa (KLB) Sesuai Standar	1 Dokumen	4.240.000		Puskesmas Wringin	Jumlah Dokumen Hasil Pengelolaan Pelayanan Kesehatan bagi Penduduk pada Kondisi Kejadian Luar Biasa (KLB) Sesuai Standar	1 Dokumen	4.240.000	
	Pengelolaan Pelayanan Kesehatan bagi penduduk terdampak krisis kesehatan bagi penduduk terdampak krisis kesehatan akibat bencana dan/atau berpotensi bencana	Kab. Bondowoso	Jumlah Dokumen Hasil Pengelolaan Pelayanan Kesehatan bagi Penduduk Terdampak Krisis Kesehatan Akibat Bencana dan/atau Berpotensi Bencana Sesuai Standar	12 Dokumen	31.347.500	Pengelolaan Pelayanan Kesehatan bagi penduduk terdampak krisis kesehatan bagi penduduk terdampak krisis kesehatan akibat bencana dan/atau berpotensi bencana	Kab. Bondowoso	Jumlah Dokumen Hasil Pengelolaan Pelayanan Kesehatan bagi Penduduk Terdampak Krisis Kesehatan Akibat Bencana dan/atau Berpotensi Bencana Sesuai Standar	12 Dokumen	31.347.500	
	Pengelolaan Pelayanan Kesehatan Gizi Masyarakat	Kab. Bondowoso	Jumlah Dokumen Hasil Pengelolaan Pelayanan Kesehatan Gizi Masyarakat	21 Dokumen	9.737.654.300	Pengelolaan Pelayanan Kesehatan Gizi Masyarakat	Kab. Bondowoso	Jumlah Dokumen Hasil Pengelolaan Pelayanan Kesehatan Gizi Masyarakat	21 Dokumen	9.737.654.300	
		Puskesmas Binakal	Jumlah Dokumen Hasil Pengelolaan Pelayanan Kesehatan Gizi Masyarakat	1 Dokumen	127.789.000		Puskesmas Binakal	Jumlah Dokumen Hasil Pengelolaan Pelayanan Kesehatan Gizi Masyarakat	1 Dokumen	127.789.000	
		Puskesmas Botolinggo	Jumlah Dokumen Hasil Pengelolaan Pelayanan Kesehatan Gizi Masyarakat	1 Dokumen	138.261.000		Puskesmas Botolinggo	Jumlah Dokumen Hasil Pengelolaan Pelayanan Kesehatan Gizi Masyarakat	1 Dokumen	138.261.000	
		Puskesmas Cermee	Jumlah Dokumen Hasil Pengelolaan Pelayanan Kesehatan Gizi Masyarakat	1 Dokumen	504.162.000		Puskesmas Cermee	Jumlah Dokumen Hasil Pengelolaan Pelayanan Kesehatan Gizi Masyarakat	1 Dokumen	504.162.000	
		Puskesmas Curahdami	Jumlah Dokumen Hasil Pengelolaan Pelayanan Kesehatan Gizi Masyarakat	1 Dokumen	211.570.000		Puskesmas Curahdami	Jumlah Dokumen Hasil Pengelolaan Pelayanan Kesehatan Gizi Masyarakat	1 Dokumen	211.570.000	
		Puskesmas Grujungan	Jumlah Dokumen Hasil Pengelolaan Pelayanan Kesehatan Gizi Masyarakat	1 Dokumen	398.306.000		Puskesmas Grujungan	Jumlah Dokumen Hasil Pengelolaan Pelayanan Kesehatan Gizi Masyarakat	1 Dokumen	398.306.000	
		Puskesmas Jambesari	Jumlah Dokumen Hasil Pengelolaan Pelayanan Kesehatan Gizi Masyarakat	1 Dokumen	352.753.000		Puskesmas Jambesari	Jumlah Dokumen Hasil Pengelolaan Pelayanan Kesehatan Gizi Masyarakat	1 Dokumen	352.753.000	
		Puskesmas Kademangan	Jumlah Dokumen Hasil Pengelolaan Pelayanan Kesehatan Gizi Masyarakat	1 Dokumen	148.658.000		Puskesmas Kademangan	Jumlah Dokumen Hasil Pengelolaan Pelayanan Kesehatan Gizi Masyarakat	1 Dokumen	148.658.000	
		Puskesmas Klabang	Jumlah Dokumen Hasil Pengelolaan Pelayanan Kesehatan Gizi Masyarakat	1 Dokumen	184.636.000		Puskesmas Klabang	Jumlah Dokumen Hasil Pengelolaan Pelayanan Kesehatan Gizi Masyarakat	1 Dokumen	184.636.000	
		Puskesmas Kotakulon	Jumlah Dokumen Hasil Pengelolaan Pelayanan Kesehatan Gizi Masyarakat	1 Dokumen	157.838.000		Puskesmas Kotakulon	Jumlah Dokumen Hasil Pengelolaan Pelayanan Kesehatan Gizi Masyarakat	1 Dokumen	157.838.000	
		Puskesmas Maesan	Jumlah Dokumen Hasil Pengelolaan Pelayanan Kesehatan Gizi Masyarakat	1 Dokumen	349.840.000		Puskesmas Maesan	Jumlah Dokumen Hasil Pengelolaan Pelayanan Kesehatan Gizi Masyarakat	1 Dokumen	349.840.000	

RANCANGAN AWAL RKPД						HASIL ANALISIS KEBUTUHAN					Catatan Penting
No	Program/ Kegiatan	Lokasi	Indikator Kinerja	Target Capaian	Pagu Indikatif	Program/ Kegiatan	Lokasi	Indikator Kinerja	Target Capaian	Kebutuhan Dana	
1	2	4	3	5	6	7	8	9	10	11	12
		Puskesmas Nangkaan	Jumlah Dokumen Hasil Pengelolaan Pelayanan Kesehatan Gizi Masyarakat	1 Dokumen	197.331.000		Puskesmas Nangkaan	Jumlah Dokumen Hasil Pengelolaan Pelayanan Kesehatan Gizi Masyarakat	1 Dokumen	197.331.000	
		Puskesmas Pakem	Jumlah Dokumen Hasil Pengelolaan Pelayanan Kesehatan Gizi Masyarakat	1 Dokumen	187.134.000		Puskesmas Pakem	Jumlah Dokumen Hasil Pengelolaan Pelayanan Kesehatan Gizi Masyarakat	1 Dokumen	187.134.000	
		Puskesmas Prajekan	Jumlah Dokumen Hasil Pengelolaan Pelayanan Kesehatan Gizi Masyarakat	1 Dokumen	198.114.000		Puskesmas Prajekan	Jumlah Dokumen Hasil Pengelolaan Pelayanan Kesehatan Gizi Masyarakat	1 Dokumen	198.114.000	
		Puskesmas Pujer	Jumlah Dokumen Hasil Pengelolaan Pelayanan Kesehatan Gizi Masyarakat	1 Dokumen	348.506.000		Puskesmas Pujer	Jumlah Dokumen Hasil Pengelolaan Pelayanan Kesehatan Gizi Masyarakat	1 Dokumen	348.506.000	
		Puskesmas Sempol	Jumlah Dokumen Hasil Pengelolaan Pelayanan Kesehatan Gizi Masyarakat	1 Dokumen	97.490.000		Puskesmas Sempol	Jumlah Dokumen Hasil Pengelolaan Pelayanan Kesehatan Gizi Masyarakat	1 Dokumen	97.490.000	
		Puskesmas Sukosari	Jumlah Dokumen Hasil Pengelolaan Pelayanan Kesehatan Gizi Masyarakat	1 Dokumen	143.282.000		Puskesmas Sukosari	Jumlah Dokumen Hasil Pengelolaan Pelayanan Kesehatan Gizi Masyarakat	1 Dokumen	143.282.000	
		Puskesmas Sumber Wringin	Jumlah Dokumen Hasil Pengelolaan Pelayanan Kesehatan Gizi Masyarakat	1 Dokumen	227.885.000		Puskesmas Sumber Wringin	Jumlah Dokumen Hasil Pengelolaan Pelayanan Kesehatan Gizi Masyarakat	1 Dokumen	227.885.000	
		Puskesmas Taman Krocok	Jumlah Dokumen Hasil Pengelolaan Pelayanan Kesehatan Gizi Masyarakat	1 Dokumen	156.894.000		Puskesmas Taman Krocok	Jumlah Dokumen Hasil Pengelolaan Pelayanan Kesehatan Gizi Masyarakat	1 Dokumen	156.894.000	
		Puskesmas Tamanan	Jumlah Dokumen Hasil Pengelolaan Pelayanan Kesehatan Gizi Masyarakat	1 Dokumen	559.458.000		Puskesmas Tamanan	Jumlah Dokumen Hasil Pengelolaan Pelayanan Kesehatan Gizi Masyarakat	1 Dokumen	559.458.000	
		Puskesmas Tapen	Jumlah Dokumen Hasil Pengelolaan Pelayanan Kesehatan Gizi Masyarakat	1 Dokumen	308.518.000		Puskesmas Tapen	Jumlah Dokumen Hasil Pengelolaan Pelayanan Kesehatan Gizi Masyarakat	1 Dokumen	308.518.000	
		Puskesmas Tegalampel	Jumlah Dokumen Hasil Pengelolaan Pelayanan Kesehatan Gizi Masyarakat	1 Dokumen	156.934.000		Puskesmas Tegalampel	Jumlah Dokumen Hasil Pengelolaan Pelayanan Kesehatan Gizi Masyarakat	1 Dokumen	156.934.000	
		Puskesmas Tenggarang	Jumlah Dokumen Hasil Pengelolaan Pelayanan Kesehatan Gizi Masyarakat	1 Dokumen	459.920.000		Puskesmas Tenggarang	Jumlah Dokumen Hasil Pengelolaan Pelayanan Kesehatan Gizi Masyarakat	1 Dokumen	459.920.000	
		Puskesmas Tlogosari	Jumlah Dokumen Hasil Pengelolaan Pelayanan Kesehatan Gizi Masyarakat	1 Dokumen	465.297.000		Puskesmas Tlogosari	Jumlah Dokumen Hasil Pengelolaan Pelayanan Kesehatan Gizi Masyarakat	1 Dokumen	465.297.000	
		Puskesmas Wonosari	Jumlah Dokumen Hasil Pengelolaan Pelayanan Kesehatan Gizi Masyarakat	1 Dokumen	306.280.000		Puskesmas Wonosari	Jumlah Dokumen Hasil Pengelolaan Pelayanan Kesehatan Gizi Masyarakat	1 Dokumen	306.280.000	
		Puskesmas Wringin	Jumlah Dokumen Hasil Pengelolaan Pelayanan Kesehatan Gizi Masyarakat	1 Dokumen	386.644.000		Puskesmas Wringin	Jumlah Dokumen Hasil Pengelolaan Pelayanan Kesehatan Gizi Masyarakat	1 Dokumen	386.644.000	
	Pengelolaan Pelayanan Kesehatan Kerja dan Olahraga	Kab. Bondowoso	Jumlah Dokumen Hasil Pengelolaan Pelayanan Kesehatan Kerja dan Olahraga	22 Dokumen	17.500.000	Pengelolaan Pelayanan Kesehatan Kerja dan Olahraga	Kab. Bondowoso	Jumlah Dokumen Hasil Pengelolaan Pelayanan Kesehatan Kerja dan Olahraga	22 Dokumen	17.500.000	
		Puskesmas Binakal	Jumlah Dokumen Hasil Pengelolaan Pelayanan Kesehatan Kerja dan Olahraga	1 Dokumen	32.888.000		Puskesmas Binakal	Jumlah Dokumen Hasil Pengelolaan Pelayanan Kesehatan Kerja dan Olahraga	1 Dokumen	32.888.000	
		Puskesmas Botolinggo	Jumlah Dokumen Hasil Pengelolaan Pelayanan Kesehatan Kerja dan Olahraga	1 Dokumen	57.168.000		Puskesmas Botolinggo	Jumlah Dokumen Hasil Pengelolaan Pelayanan Kesehatan Kerja dan Olahraga	1 Dokumen	57.168.000	
		Puskesmas Cermee	Jumlah Dokumen Hasil Pengelolaan Pelayanan Kesehatan Kerja dan Olahraga	1 Dokumen	42.189.000		Puskesmas Cermee	Jumlah Dokumen Hasil Pengelolaan Pelayanan Kesehatan Kerja dan Olahraga	1 Dokumen	42.189.000	
		Puskesmas Curahdami	Jumlah Dokumen Hasil Pengelolaan Pelayanan Kesehatan Kerja dan Olahraga	1 Dokumen	29.740.000		Puskesmas Curahdami	Jumlah Dokumen Hasil Pengelolaan Pelayanan Kesehatan Kerja dan Olahraga	1 Dokumen	29.740.000	
		Puskesmas Grujugan	Jumlah Dokumen Hasil Pengelolaan Pelayanan Kesehatan Kerja dan Olahraga	1 Dokumen	2.960.000		Puskesmas Grujugan	Jumlah Dokumen Hasil Pengelolaan Pelayanan Kesehatan Kerja dan Olahraga	1 Dokumen	2.960.000	
		Puskesmas Jambesari	Jumlah Dokumen Hasil Pengelolaan Pelayanan Kesehatan Kerja dan Olahraga	1 Dokumen	38.654.000		Puskesmas Jambesari	Jumlah Dokumen Hasil Pengelolaan Pelayanan Kesehatan Kerja dan Olahraga	1 Dokumen	38.654.000	
		Puskesmas Kademangan	Jumlah Dokumen Hasil Pengelolaan Pelayanan Kesehatan Kerja dan Olahraga	1 Dokumen	14.470.000		Puskesmas Kademangan	Jumlah Dokumen Hasil Pengelolaan Pelayanan Kesehatan Kerja dan Olahraga	1 Dokumen	14.470.000	

RANCANGAN AWAL RKPД						HASIL ANALISIS KEBUTUHAN					Catatan Penting
No	Program/ Kegiatan	Lokasi	Indikator Kinerja	Target Capaian	Pagu Indikatif	Program/ Kegiatan	Lokasi	Indikator Kinerja	Target Capaian	Kebutuhan Dana	
1	2	4	3	5	6	7	8	9	10	11	12
		Puskesmas Klabang	Jumlah Dokumen Hasil Pengelolaan Pelayanan Kesehatan Kerja dan Olahraga	1 Dokumen	48.404.000		Puskesmas Klabang	Jumlah Dokumen Hasil Pengelolaan Pelayanan Kesehatan Kerja dan Olahraga	1 Dokumen	48.404.000	
		Puskesmas Kotakulon	Jumlah Dokumen Hasil Pengelolaan Pelayanan Kesehatan Kerja dan Olahraga	1 Dokumen	22.510.000		Puskesmas Kotakulon	Jumlah Dokumen Hasil Pengelolaan Pelayanan Kesehatan Kerja dan Olahraga	1 Dokumen	22.510.000	
		Puskesmas Maesan	Jumlah Dokumen Hasil Pengelolaan Pelayanan Kesehatan Kerja dan Olahraga	1 Dokumen	28.360.000		Puskesmas Maesan	Jumlah Dokumen Hasil Pengelolaan Pelayanan Kesehatan Kerja dan Olahraga	1 Dokumen	28.360.000	
		Puskesmas Nangkaan	Jumlah Dokumen Hasil Pengelolaan Pelayanan Kesehatan Kerja dan Olahraga	1 Dokumen	27.556.000		Puskesmas Nangkaan	Jumlah Dokumen Hasil Pengelolaan Pelayanan Kesehatan Kerja dan Olahraga	1 Dokumen	27.556.000	
		Puskesmas Pakem	Jumlah Dokumen Hasil Pengelolaan Pelayanan Kesehatan Kerja dan Olahraga	1 Dokumen	13.607.000		Puskesmas Pakem	Jumlah Dokumen Hasil Pengelolaan Pelayanan Kesehatan Kerja dan Olahraga	1 Dokumen	13.607.000	
		Puskesmas Prajekan	Jumlah Dokumen Hasil Pengelolaan Pelayanan Kesehatan Kerja dan Olahraga	1 Dokumen	11.590.000		Puskesmas Prajekan	Jumlah Dokumen Hasil Pengelolaan Pelayanan Kesehatan Kerja dan Olahraga	1 Dokumen	11.590.000	
		Puskesmas Pujer	Jumlah Dokumen Hasil Pengelolaan Pelayanan Kesehatan Kerja dan Olahraga	1 Dokumen	28.280.000		Puskesmas Pujer	Jumlah Dokumen Hasil Pengelolaan Pelayanan Kesehatan Kerja dan Olahraga	1 Dokumen	28.280.000	
		Puskesmas Sempol	Jumlah Dokumen Hasil Pengelolaan Pelayanan Kesehatan Kerja dan Olahraga	1 Dokumen	25.529.200		Puskesmas Sempol	Jumlah Dokumen Hasil Pengelolaan Pelayanan Kesehatan Kerja dan Olahraga	1 Dokumen	25.529.200	
		Puskesmas Sukosari	Jumlah Dokumen Hasil Pengelolaan Pelayanan Kesehatan Kerja dan Olahraga	1 Dokumen	49.607.000		Puskesmas Sukosari	Jumlah Dokumen Hasil Pengelolaan Pelayanan Kesehatan Kerja dan Olahraga	1 Dokumen	49.607.000	
		Puskesmas Sumber Wringin	Jumlah Dokumen Hasil Pengelolaan Pelayanan Kesehatan Kerja dan Olahraga	1 Dokumen	26.696.000		Puskesmas Sumber Wringin	Jumlah Dokumen Hasil Pengelolaan Pelayanan Kesehatan Kerja dan Olahraga	1 Dokumen	26.696.000	
		Puskesmas Taman Krocok	Jumlah Dokumen Hasil Pengelolaan Pelayanan Kesehatan Kerja dan Olahraga	1 Dokumen	22.470.000		Puskesmas Taman Krocok	Jumlah Dokumen Hasil Pengelolaan Pelayanan Kesehatan Kerja dan Olahraga	1 Dokumen	22.470.000	
		Puskesmas Tamanan	Jumlah Dokumen Hasil Pengelolaan Pelayanan Kesehatan Kerja dan Olahraga	1 Dokumen	9.402.000		Puskesmas Tamanan	Jumlah Dokumen Hasil Pengelolaan Pelayanan Kesehatan Kerja dan Olahraga	1 Dokumen	9.402.000	
		Puskesmas Tapen	Jumlah Dokumen Hasil Pengelolaan Pelayanan Kesehatan Kerja dan Olahraga	1 Dokumen	14.118.000		Puskesmas Tapen	Jumlah Dokumen Hasil Pengelolaan Pelayanan Kesehatan Kerja dan Olahraga	1 Dokumen	14.118.000	
		Puskesmas Tegalmepel	Jumlah Dokumen Hasil Pengelolaan Pelayanan Kesehatan Kerja dan Olahraga	1 Dokumen	20.943.000		Puskesmas Tegalmepel	Jumlah Dokumen Hasil Pengelolaan Pelayanan Kesehatan Kerja dan Olahraga	1 Dokumen	20.943.000	
		Puskesmas Tenggarang	Jumlah Dokumen Hasil Pengelolaan Pelayanan Kesehatan Kerja dan Olahraga	1 Dokumen	12.460.000		Puskesmas Tenggarang	Jumlah Dokumen Hasil Pengelolaan Pelayanan Kesehatan Kerja dan Olahraga	1 Dokumen	12.460.000	
		Puskesmas Tlogosari	Jumlah Dokumen Hasil Pengelolaan Pelayanan Kesehatan Kerja dan Olahraga	1 Dokumen	140.003.000		Puskesmas Tlogosari	Jumlah Dokumen Hasil Pengelolaan Pelayanan Kesehatan Kerja dan Olahraga	1 Dokumen	140.003.000	
		Puskesmas Wonosari	Jumlah Dokumen Hasil Pengelolaan Pelayanan Kesehatan Kerja dan Olahraga	1 Dokumen	35.590.000		Puskesmas Wonosari	Jumlah Dokumen Hasil Pengelolaan Pelayanan Kesehatan Kerja dan Olahraga	1 Dokumen	35.590.000	
		Puskesmas Wringin	Jumlah Dokumen Hasil Pengelolaan Pelayanan Kesehatan Kerja dan Olahraga	1 Dokumen	19.825.000		Puskesmas Wringin	Jumlah Dokumen Hasil Pengelolaan Pelayanan Kesehatan Kerja dan Olahraga	1 Dokumen	19.825.000	
	Pengelolaan Pelayanan Kesehatan Lingkungan	Kab. Bondowoso	Jumlah Dokumen Hasil Pengelolaan Pelayanan Kesehatan Lingkungan	12 Dokumen	1.421.475.000	Pengelolaan Pelayanan Kesehatan Lingkungan	Kab. Bondowoso	Jumlah Dokumen Hasil Pengelolaan Pelayanan Kesehatan Lingkungan	12 Dokumen	1.421.475.000	
		Puskesmas Binakal	Jumlah Dokumen Hasil Pengelolaan Pelayanan Kesehatan Lingkungan	1 Dokumen	11.280.000		Puskesmas Binakal	Jumlah Dokumen Hasil Pengelolaan Pelayanan Kesehatan Lingkungan	1 Dokumen	11.280.000	
		Puskesmas Botolinggo	Jumlah Dokumen Hasil Pengelolaan Pelayanan Kesehatan Lingkungan	1 Dokumen	21.240.000		Puskesmas Botolinggo	Jumlah Dokumen Hasil Pengelolaan Pelayanan Kesehatan Lingkungan	1 Dokumen	21.240.000	
		Puskesmas Cermee	Jumlah Dokumen Hasil Pengelolaan Pelayanan Kesehatan Lingkungan	1 Dokumen	81.480.000		Puskesmas Cermee	Jumlah Dokumen Hasil Pengelolaan Pelayanan Kesehatan Lingkungan	1 Dokumen	81.480.000	
		Puskesmas Curahdami	Jumlah Dokumen Hasil Pengelolaan Pelayanan Kesehatan Lingkungan	1 Dokumen	7.760.000		Puskesmas Curahdami	Jumlah Dokumen Hasil Pengelolaan Pelayanan Kesehatan Lingkungan	1 Dokumen	7.760.000	

RANCANGAN AWAL RKPD						HASIL ANALISIS KEBUTUHAN					Catatan Penting
No	Program/ Kegiatan	Lokasi	Indikator Kinerja	Target Capaian	Pagu Indikatif	Program/ Kegiatan	Lokasi	Indikator Kinerja	Target Capaian	Kebutuhan Dana	
1	2	4	3	5	6	7	8	9	10	11	12
		Puskesmas Grujugan	Jumlah Dokumen Hasil Pengelolaan Pelayanan Kesehatan Lingkungan	1 Dokumen	3.840.000		Puskesmas Grujugan	Jumlah Dokumen Hasil Pengelolaan Pelayanan Kesehatan Lingkungan	1 Dokumen	3.840.000	
		Puskesmas Jambesari	Jumlah Dokumen Hasil Pengelolaan Pelayanan Kesehatan Lingkungan	1 Dokumen	4.320.000		Puskesmas Jambesari	Jumlah Dokumen Hasil Pengelolaan Pelayanan Kesehatan Lingkungan	1 Dokumen	4.320.000	
		Puskesmas Kademangan	Jumlah Dokumen Hasil Pengelolaan Pelayanan Kesehatan Lingkungan	1 Dokumen	7.200.000		Puskesmas Kademangan	Jumlah Dokumen Hasil Pengelolaan Pelayanan Kesehatan Lingkungan	1 Dokumen	7.200.000	
		Puskesmas Klabang	Jumlah Dokumen Hasil Pengelolaan Pelayanan Kesehatan Lingkungan	1 Dokumen	20.730.000		Puskesmas Klabang	Jumlah Dokumen Hasil Pengelolaan Pelayanan Kesehatan Lingkungan	1 Dokumen	20.730.000	
		Puskesmas Kotakulon	Jumlah Dokumen Hasil Pengelolaan Pelayanan Kesehatan Lingkungan	1 Dokumen	4.000.000		Puskesmas Kotakulon	Jumlah Dokumen Hasil Pengelolaan Pelayanan Kesehatan Lingkungan	1 Dokumen	4.000.000	
		Puskesmas Maesan	Jumlah Dokumen Hasil Pengelolaan Pelayanan Kesehatan Lingkungan	1 Dokumen	15.360.000		Puskesmas Maesan	Jumlah Dokumen Hasil Pengelolaan Pelayanan Kesehatan Lingkungan	1 Dokumen	15.360.000	
		Puskesmas Nangkaan	Jumlah Dokumen Hasil Pengelolaan Pelayanan Kesehatan Lingkungan	1 Dokumen	8.960.000		Puskesmas Nangkaan	Jumlah Dokumen Hasil Pengelolaan Pelayanan Kesehatan Lingkungan	1 Dokumen	8.960.000	
		Puskesmas Pakem	Jumlah Dokumen Hasil Pengelolaan Pelayanan Kesehatan Lingkungan	1 Dokumen	9.520.000		Puskesmas Pakem	Jumlah Dokumen Hasil Pengelolaan Pelayanan Kesehatan Lingkungan	1 Dokumen	9.520.000	
		Puskesmas Prajekan	Jumlah Dokumen Hasil Pengelolaan Pelayanan Kesehatan Lingkungan	1 Dokumen	3.600.000		Puskesmas Prajekan	Jumlah Dokumen Hasil Pengelolaan Pelayanan Kesehatan Lingkungan	1 Dokumen	3.600.000	
		Puskesmas Pujer	Jumlah Dokumen Hasil Pengelolaan Pelayanan Kesehatan Lingkungan	1 Dokumen	7.680.000		Puskesmas Pujer	Jumlah Dokumen Hasil Pengelolaan Pelayanan Kesehatan Lingkungan	1 Dokumen	7.680.000	
		Puskesmas Sempol	Jumlah Dokumen Hasil Pengelolaan Pelayanan Kesehatan Lingkungan	1 Dokumen	9.360.000		Puskesmas Sempol	Jumlah Dokumen Hasil Pengelolaan Pelayanan Kesehatan Lingkungan	1 Dokumen	9.360.000	
		Puskesmas Sukosari	Jumlah Dokumen Hasil Pengelolaan Pelayanan Kesehatan Lingkungan	1 Dokumen	5.200.000		Puskesmas Sukosari	Jumlah Dokumen Hasil Pengelolaan Pelayanan Kesehatan Lingkungan	1 Dokumen	5.200.000	
		Puskesmas Sumber Wringin	Jumlah Dokumen Hasil Pengelolaan Pelayanan Kesehatan Lingkungan	1 Dokumen	8.960.000		Puskesmas Sumber Wringin	Jumlah Dokumen Hasil Pengelolaan Pelayanan Kesehatan Lingkungan	1 Dokumen	8.960.000	
		Puskesmas Taman Krocok	Jumlah Dokumen Hasil Pengelolaan Pelayanan Kesehatan Lingkungan	1 Dokumen	12.440.000		Puskesmas Taman Krocok	Jumlah Dokumen Hasil Pengelolaan Pelayanan Kesehatan Lingkungan	1 Dokumen	12.440.000	
		Puskesmas Tamanan	Jumlah Dokumen Hasil Pengelolaan Pelayanan Kesehatan Lingkungan	1 Dokumen	4.360.000		Puskesmas Tamanan	Jumlah Dokumen Hasil Pengelolaan Pelayanan Kesehatan Lingkungan	1 Dokumen	4.360.000	
		Puskesmas Tapen	Jumlah Dokumen Hasil Pengelolaan Pelayanan Kesehatan Lingkungan	1 Dokumen	12.120.000		Puskesmas Tapen	Jumlah Dokumen Hasil Pengelolaan Pelayanan Kesehatan Lingkungan	1 Dokumen	12.120.000	
		Puskesmas Tegalampel	Jumlah Dokumen Hasil Pengelolaan Pelayanan Kesehatan Lingkungan	1 Dokumen	10.720.000		Puskesmas Tegalampel	Jumlah Dokumen Hasil Pengelolaan Pelayanan Kesehatan Lingkungan	1 Dokumen	10.720.000	
		Puskesmas Tenggarang	Jumlah Dokumen Hasil Pengelolaan Pelayanan Kesehatan Lingkungan	1 Dokumen	6.800.000		Puskesmas Tenggarang	Jumlah Dokumen Hasil Pengelolaan Pelayanan Kesehatan Lingkungan	1 Dokumen	6.800.000	
		Puskesmas Tlogosari	Jumlah Dokumen Hasil Pengelolaan Pelayanan Kesehatan Lingkungan	1 Dokumen	13.880.000		Puskesmas Tlogosari	Jumlah Dokumen Hasil Pengelolaan Pelayanan Kesehatan Lingkungan	1 Dokumen	13.880.000	
		Puskesmas Wonosari	Jumlah Dokumen Hasil Pengelolaan Pelayanan Kesehatan Lingkungan	1 Dokumen	12.480.000		Puskesmas Wonosari	Jumlah Dokumen Hasil Pengelolaan Pelayanan Kesehatan Lingkungan	1 Dokumen	12.480.000	
		Puskesmas Wringin	Jumlah Dokumen Hasil Pengelolaan Pelayanan Kesehatan Lingkungan	1 Dokumen	17.080.000		Puskesmas Wringin	Jumlah Dokumen Hasil Pengelolaan Pelayanan Kesehatan Lingkungan	1 Dokumen	17.080.000	
	Pengelolaan Pelayanan Promosi Kesehatan	Kab. Bondowoso	Jumlah Dokumen Hasil Pengelolaan Pelayanan Promosi Kesehatan	7 Dokumen	178.320.700	Pengelolaan Pelayanan Promosi Kesehatan	Kab. Bondowoso	Jumlah Dokumen Hasil Pengelolaan Pelayanan Promosi Kesehatan	7 Dokumen	178.320.700	

RANCANGAN AWAL RKPД						HASIL ANALISIS KEBUTUHAN					Catatan Penting
No	Program/ Kegiatan	Lokasi	Indikator Kinerja	Target Capaian	Pagu Indikatif	Program/ Kegiatan	Lokasi	Indikator Kinerja	Target Capaian	Kebutuhan Dana	
1	2	4	3	5	6	7	8	9	10	11	12
	Pengelolaan Pelayanan Kesehatan Tradisional, Akupuntur, Asuhan Mandiri dan Tradisional Lainnya	Kab. Bondowoso	Jumlah Dokumen Hasil Pengelolaan Pelayanan Kesehatan Tradisional, Akupuntur, Asuhan Mandiri dan Tradisional Lainnya	2 Dokumen	70.000.000	Pengelolaan Pelayanan Kesehatan Tradisional, Akupuntur, Asuhan Mandiri dan Tradisional Lainnya	Kab. Bondowoso	Jumlah Dokumen Hasil Pengelolaan Pelayanan Kesehatan Tradisional, Akupuntur, Asuhan Mandiri dan Tradisional Lainnya	2 Dokumen	70.000.000	
	Pengelolaan Surveilans Kesehatan	Kab. Bondowoso	Jumlah Dokumen Hasil Pengelolaan Surveilans Kesehatan	1 Dokumen	62.740.000	Pengelolaan Surveilans Kesehatan	Kab. Bondowoso	Jumlah Dokumen Hasil Pengelolaan Surveilans Kesehatan	1 Dokumen	62.740.000	
	Pengelolaan Pelayanan Kesehatan Orang dengan Masalah Kesehatan Jiwa (ODMK)	Kab. Bondowoso	Jumlah Orang dengan Masalah Kejiwaan (ODMK) yang Mendapatkan Pelayanan Kesehatan	1493 Orang	6.540.000	Pengelolaan Pelayanan Kesehatan Orang dengan Masalah Kesehatan Jiwa (ODMK)	Kab. Bondowoso	Jumlah Orang dengan Masalah Kejiwaan (ODMK) yang Mendapatkan Pelayanan Kesehatan	1493 Orang	6.540.000	
	Pengelolaan Upaya Kesehatan Khusus	Kab. Bondowoso	Jumlah Dokumen Hasil Pengelolaan Pelayanan Kesehatan Khusus	1 Dokumen	411.779.000	Pengelolaan Upaya Kesehatan Khusus	Kab. Bondowoso	Jumlah Dokumen Hasil Pengelolaan Pelayanan Kesehatan Khusus	1 Dokumen	411.779.000	
	Pelayanan Kesehatan Penyakit Menular dan Tidak Menular	Kab. Bondowoso	Jumlah Dokumen Hasil Pelayanan Kesehatan Penyakit Menular dan Tidak Menular	1 Dokumen	691.144.000	Pelayanan Kesehatan Penyakit Menular dan Tidak Menular	Kab. Bondowoso	Jumlah Dokumen Hasil Pelayanan Kesehatan Penyakit Menular dan Tidak Menular	1 Dokumen	691.144.000	
		Puskesmas Binakal	Jumlah Dokumen Hasil Pelayanan Kesehatan Penyakit Menular dan Tidak Menular	1 Dokumen	36.640.000		Puskesmas Binakal	Jumlah Dokumen Hasil Pelayanan Kesehatan Penyakit Menular dan Tidak Menular	1 Dokumen	36.640.000	
		Puskesmas Botolinggo	Jumlah Dokumen Hasil Pelayanan Kesehatan Penyakit Menular dan Tidak Menular	1 Dokumen	50.800.000		Puskesmas Botolinggo	Jumlah Dokumen Hasil Pelayanan Kesehatan Penyakit Menular dan Tidak Menular	1 Dokumen	50.800.000	
		Puskesmas Cermee	Jumlah Dokumen Hasil Pelayanan Kesehatan Penyakit Menular dan Tidak Menular	1 Dokumen	61.680.000		Puskesmas Cermee	Jumlah Dokumen Hasil Pelayanan Kesehatan Penyakit Menular dan Tidak Menular	1 Dokumen	61.680.000	
		Puskesmas Curahdami	Jumlah Dokumen Hasil Pelayanan Kesehatan Penyakit Menular dan Tidak Menular	1 Dokumen	42.400.000		Puskesmas Curahdami	Jumlah Dokumen Hasil Pelayanan Kesehatan Penyakit Menular dan Tidak Menular	1 Dokumen	42.400.000	
		Puskesmas Grujugan	Jumlah Dokumen Hasil Pelayanan Kesehatan Penyakit Menular dan Tidak Menular	1 Dokumen	43.680.000		Puskesmas Grujugan	Jumlah Dokumen Hasil Pelayanan Kesehatan Penyakit Menular dan Tidak Menular	1 Dokumen	43.680.000	
		Puskesmas Jambesari	Jumlah Dokumen Hasil Pelayanan Kesehatan Penyakit Menular dan Tidak Menular	1 Dokumen	45.480.000		Puskesmas Jambesari	Jumlah Dokumen Hasil Pelayanan Kesehatan Penyakit Menular dan Tidak Menular	1 Dokumen	45.480.000	
		Puskesmas Kademangan	Jumlah Dokumen Hasil Pelayanan Kesehatan Penyakit Menular dan Tidak Menular	1 Dokumen	47.097.000		Puskesmas Kademangan	Jumlah Dokumen Hasil Pelayanan Kesehatan Penyakit Menular dan Tidak Menular	1 Dokumen	47.097.000	
		Puskesmas Klabang	Jumlah Dokumen Hasil Pelayanan Kesehatan Penyakit Menular dan Tidak Menular	1 Dokumen	41.680.000		Puskesmas Klabang	Jumlah Dokumen Hasil Pelayanan Kesehatan Penyakit Menular dan Tidak Menular	1 Dokumen	41.680.000	
		Puskesmas Kotakulon	Jumlah Dokumen Hasil Pelayanan Kesehatan Penyakit Menular dan Tidak Menular	1 Dokumen	42.320.000		Puskesmas Kotakulon	Jumlah Dokumen Hasil Pelayanan Kesehatan Penyakit Menular dan Tidak Menular	1 Dokumen	42.320.000	
		Puskesmas Maesan	Jumlah Dokumen Hasil Pelayanan Kesehatan Penyakit Menular dan Tidak Menular	1 Dokumen	96.326.000		Puskesmas Maesan	Jumlah Dokumen Hasil Pelayanan Kesehatan Penyakit Menular dan Tidak Menular	1 Dokumen	96.326.000	
		Puskesmas Nangkaan	Jumlah Dokumen Hasil Pelayanan Kesehatan Penyakit Menular dan Tidak Menular	1 Dokumen	36.480.000		Puskesmas Nangkaan	Jumlah Dokumen Hasil Pelayanan Kesehatan Penyakit Menular dan Tidak Menular	1 Dokumen	36.480.000	
		Puskesmas Pakem	Jumlah Dokumen Hasil Pelayanan Kesehatan Penyakit Menular dan Tidak Menular	1 Dokumen	28.880.000		Puskesmas Pakem	Jumlah Dokumen Hasil Pelayanan Kesehatan Penyakit Menular dan Tidak Menular	1 Dokumen	28.880.000	

RANCANGAN AWAL RKP						HASIL ANALISIS KEBUTUHAN					Catatan Penting
No	Program/ Kegiatan	Lokasi	Indikator Kinerja	Target Capaian	Pagu Indikatif	Program/ Kegiatan	Lokasi	Indikator Kinerja	Target Capaian	Kebutuhan Dana	
1	2	4	3	5	6	7	8	9	10	11	12
		Puskesmas Prajekan	Jumlah Dokumen Hasil Pelayanan Kesehatan Penyakit Menular dan Tidak Menular	1 Dokumen	41.520.000		Puskesmas Prajekan	Jumlah Dokumen Hasil Pelayanan Kesehatan Penyakit Menular dan Tidak Menular	1 Dokumen	41.520.000	
		Puskesmas Pujer	Jumlah Dokumen Hasil Pelayanan Kesehatan Penyakit Menular dan Tidak Menular	1 Dokumen	72.794.000		Puskesmas Pujer	Jumlah Dokumen Hasil Pelayanan Kesehatan Penyakit Menular dan Tidak Menular	1 Dokumen	72.794.000	
		Puskesmas Sempol	Jumlah Dokumen Hasil Pelayanan Kesehatan Penyakit Menular dan Tidak Menular	1 Dokumen	53.680.000		Puskesmas Sempol	Jumlah Dokumen Hasil Pelayanan Kesehatan Penyakit Menular dan Tidak Menular	1 Dokumen	53.680.000	
		Puskesmas Sukosari	Jumlah Dokumen Hasil Pelayanan Kesehatan Penyakit Menular dan Tidak Menular	1 Dokumen	28.600.000		Puskesmas Sukosari	Jumlah Dokumen Hasil Pelayanan Kesehatan Penyakit Menular dan Tidak Menular	1 Dokumen	28.600.000	
		Puskesmas Sumber Wringin	Jumlah Dokumen Hasil Pelayanan Kesehatan Penyakit Menular dan Tidak Menular	1 Dokumen	42.000.000		Puskesmas Sumber Wringin	Jumlah Dokumen Hasil Pelayanan Kesehatan Penyakit Menular dan Tidak Menular	1 Dokumen	42.000.000	
		Puskesmas Taman Krocok	Jumlah Dokumen Hasil Pelayanan Kesehatan Penyakit Menular dan Tidak Menular	1 Dokumen	36.960.000		Puskesmas Taman Krocok	Jumlah Dokumen Hasil Pelayanan Kesehatan Penyakit Menular dan Tidak Menular	1 Dokumen	36.960.000	
		Puskesmas Tamanan	Jumlah Dokumen Hasil Pelayanan Kesehatan Penyakit Menular dan Tidak Menular	1 Dokumen	54.465.000		Puskesmas Tamanan	Jumlah Dokumen Hasil Pelayanan Kesehatan Penyakit Menular dan Tidak Menular	1 Dokumen	54.465.000	
		Puskesmas Tapen	Jumlah Dokumen Hasil Pelayanan Kesehatan Penyakit Menular dan Tidak Menular	1 Dokumen	36.080.000		Puskesmas Tapen	Jumlah Dokumen Hasil Pelayanan Kesehatan Penyakit Menular dan Tidak Menular	1 Dokumen	36.080.000	
		Puskesmas Tegalampel	Jumlah Dokumen Hasil Pelayanan Kesehatan Penyakit Menular dan Tidak Menular	1 Dokumen	29.000.000		Puskesmas Tegalampel	Jumlah Dokumen Hasil Pelayanan Kesehatan Penyakit Menular dan Tidak Menular	1 Dokumen	29.000.000	
		Puskesmas Tenggarang	Jumlah Dokumen Hasil Pelayanan Kesehatan Penyakit Menular dan Tidak Menular	1 Dokumen	135.240.000		Puskesmas Tenggarang	Jumlah Dokumen Hasil Pelayanan Kesehatan Penyakit Menular dan Tidak Menular	1 Dokumen	135.240.000	
		Puskesmas Tlogosari	Jumlah Dokumen Hasil Pelayanan Kesehatan Penyakit Menular dan Tidak Menular	1 Dokumen	74.240.000		Puskesmas Tlogosari	Jumlah Dokumen Hasil Pelayanan Kesehatan Penyakit Menular dan Tidak Menular	1 Dokumen	74.240.000	
		Puskesmas Wonosari	Jumlah Dokumen Hasil Pelayanan Kesehatan Penyakit Menular dan Tidak Menular	1 Dokumen	43.960.000		Puskesmas Wonosari	Jumlah Dokumen Hasil Pelayanan Kesehatan Penyakit Menular dan Tidak Menular	1 Dokumen	43.960.000	
		Puskesmas Wringin	Jumlah Dokumen Hasil Pelayanan Kesehatan Penyakit Menular dan Tidak Menular	1 Dokumen	66.320.000		Puskesmas Wringin	Jumlah Dokumen Hasil Pelayanan Kesehatan Penyakit Menular dan Tidak Menular	1 Dokumen	66.320.000	
	Pengelolaan Jaminan Kesehatan Masyarakat	Kab. Bondowoso	Jumlah Dokumen Hasil Pengelolaan Jaminan Kesehatan Masyarakat	24 Dokumen	46.183.906.600	Pengelolaan Jaminan Kesehatan Masyarakat	Kab. Bondowoso	Jumlah Dokumen Hasil Pengelolaan Jaminan Kesehatan Masyarakat	24 Dokumen	46.183.906.600	
	Penyelenggaraan Kabupaten/ Kota Sehat	Kab. Bondowoso	Jumlah Dokumen Hasil Penyelenggaraan Kabupaten/ Kota Sehat	12 Dokumen	147.625.000	Penyelenggaraan Kabupaten/ Kota Sehat	Kab. Bondowoso	Jumlah Dokumen Hasil Penyelenggaraan Kabupaten/ Kota Sehat	12 Dokumen	147.625.000	
	Operasional Pelayanan Puskesmas	Kab. Bondowoso	Jumlah Dokumen Operasional Pelayanan Puskesmas			Operasional Pelayanan Puskesmas	Kab. Bondowoso	Jumlah Dokumen Operasional Pelayanan Puskesmas		-	
		Puskesmas Binakal	Jumlah Dokumen Operasional Pelayanan Puskesmas	1 Dokumen	126.247.000		Puskesmas Binakal	Jumlah Dokumen Operasional Pelayanan Puskesmas	1 Dokumen	126.247.000	
		Puskesmas Botolinggo	Jumlah Dokumen Operasional Pelayanan Puskesmas	1 Dokumen	201.188.000		Puskesmas Botolinggo	Jumlah Dokumen Operasional Pelayanan Puskesmas	1 Dokumen	201.188.000	
		Puskesmas Cerme	Jumlah Dokumen Operasional Pelayanan Puskesmas	1 Dokumen	248.026.000		Puskesmas Cerme	Jumlah Dokumen Operasional Pelayanan Puskesmas	1 Dokumen	248.026.000	
		Puskesmas Curahdami	Jumlah Dokumen Operasional Pelayanan Puskesmas	1 Dokumen	144.982.000		Puskesmas Curahdami	Jumlah Dokumen Operasional Pelayanan Puskesmas	1 Dokumen	144.982.000	
		Puskesmas Grujugan	Jumlah Dokumen Operasional Pelayanan Puskesmas	1 Dokumen	182.453.000		Puskesmas Grujugan	Jumlah Dokumen Operasional Pelayanan Puskesmas	1 Dokumen	182.453.000	

RANCANGAN AWAL RKPД						HASIL ANALISIS KEBUTUHAN					Catatan Penting
No	Program/ Kegiatan	Lokasi	Indikator Kinerja	Target Capaian	Pagu Indikatif	Program/ Kegiatan	Lokasi	Indikator Kinerja	Target Capaian	Kebutuhan Dana	
1	2	4	3	5	6	7	8	9	10	11	12
		Puskesmas Jambesari	Jumlah Dokumen Operasional Pelayanan Puskesmas	1 Dokumen	154.350.000		Puskesmas Jambesari	Jumlah Dokumen Operasional Pelayanan Puskesmas	1 Dokumen	154.350.000	
		Puskesmas Kademangan	Jumlah Dokumen Operasional Pelayanan Puskesmas	1 Dokumen	126.247.000		Puskesmas Kademangan	Jumlah Dokumen Operasional Pelayanan Puskesmas	1 Dokumen	126.247.000	
		Puskesmas Klabang	Jumlah Dokumen Operasional Pelayanan Puskesmas	1 Dokumen	182.453.000		Puskesmas Klabang	Jumlah Dokumen Operasional Pelayanan Puskesmas	1 Dokumen	182.453.000	
		Puskesmas Kotakulon	Jumlah Dokumen Operasional Pelayanan Puskesmas	1 Dokumen	135.634.000		Puskesmas Kotakulon	Jumlah Dokumen Operasional Pelayanan Puskesmas	1 Dokumen	135.634.000	
		Puskesmas Maesan	Jumlah Dokumen Operasional Pelayanan Puskesmas	1 Dokumen	182.453.000		Puskesmas Maesan	Jumlah Dokumen Operasional Pelayanan Puskesmas	1 Dokumen	182.453.000	
		Puskesmas Nangkaan	Jumlah Dokumen Operasional Pelayanan Puskesmas	1 Dokumen	144.982.000		Puskesmas Nangkaan	Jumlah Dokumen Operasional Pelayanan Puskesmas	1 Dokumen	144.982.000	
		Puskesmas Pakem	Jumlah Dokumen Operasional Pelayanan Puskesmas	1 Dokumen	135.615.000		Puskesmas Pakem	Jumlah Dokumen Operasional Pelayanan Puskesmas	1 Dokumen	135.615.000	
		Puskesmas Prajekan	Jumlah Dokumen Operasional Pelayanan Puskesmas	1 Dokumen	154.350.000		Puskesmas Prajekan	Jumlah Dokumen Operasional Pelayanan Puskesmas	1 Dokumen	154.350.000	
		Puskesmas Pujer	Jumlah Dokumen Operasional Pelayanan Puskesmas	1 Dokumen	144.982.000		Puskesmas Pujer	Jumlah Dokumen Operasional Pelayanan Puskesmas	1 Dokumen	144.982.000	
		Puskesmas Sempol	Jumlah Dokumen Operasional Pelayanan Puskesmas	1 Dokumen	210.555.000		Puskesmas Sempol	Jumlah Dokumen Operasional Pelayanan Puskesmas	1 Dokumen	210.555.000	
		Puskesmas Sukosari	Jumlah Dokumen Operasional Pelayanan Puskesmas	1 Dokumen	116.892.000		Puskesmas Sukosari	Jumlah Dokumen Operasional Pelayanan Puskesmas	1 Dokumen	116.892.000	
		Puskesmas Sumber Wringin	Jumlah Dokumen Operasional Pelayanan Puskesmas	1 Dokumen	154.350.000		Puskesmas Sumber Wringin	Jumlah Dokumen Operasional Pelayanan Puskesmas	1 Dokumen	154.350.000	
		Puskesmas Taman Krocok	Jumlah Dokumen Operasional Pelayanan Puskesmas	1 Dokumen	135.615.000		Puskesmas Taman Krocok	Jumlah Dokumen Operasional Pelayanan Puskesmas	1 Dokumen	135.615.000	
		Puskesmas Tamanan	Jumlah Dokumen Operasional Pelayanan Puskesmas	1 Dokumen	144.982.000		Puskesmas Tamanan	Jumlah Dokumen Operasional Pelayanan Puskesmas	1 Dokumen	144.982.000	
		Puskesmas Tapen	Jumlah Dokumen Operasional Pelayanan Puskesmas	1 Dokumen	163.717.000		Puskesmas Tapen	Jumlah Dokumen Operasional Pelayanan Puskesmas	1 Dokumen	163.717.000	
		Puskesmas Tegalampel	Jumlah Dokumen Operasional Pelayanan Puskesmas	1 Dokumen	163.717.000		Puskesmas Tegalampel	Jumlah Dokumen Operasional Pelayanan Puskesmas	1 Dokumen	163.717.000	
		Puskesmas Tenggarang	Jumlah Dokumen Operasional Pelayanan Puskesmas	1 Dokumen	154.350.000		Puskesmas Tenggarang	Jumlah Dokumen Operasional Pelayanan Puskesmas	1 Dokumen	154.350.000	
		Puskesmas Tlogosari	Jumlah Dokumen Operasional Pelayanan Puskesmas	1 Dokumen	191.820.000		Puskesmas Tlogosari	Jumlah Dokumen Operasional Pelayanan Puskesmas	1 Dokumen	191.820.000	
		Puskesmas Wonosari	Jumlah Dokumen Operasional Pelayanan Puskesmas	1 Dokumen	154.350.000		Puskesmas Wonosari	Jumlah Dokumen Operasional Pelayanan Puskesmas	1 Dokumen	154.350.000	
		Puskesmas Wringin	Jumlah Dokumen Operasional Pelayanan Puskesmas	1 Dokumen	182.453.000		Puskesmas Wringin	Jumlah Dokumen Operasional Pelayanan Puskesmas	1 Dokumen	182.453.000	
	Operasional Pelayanan Fasilitas Kesehatan Lainnya	Kab. Bondowoso	Jumlah Dokumen Operasional Pelayanan Fasilitas Kesehatan Lainnya	59 Dokumen	17.854.561.000	Operasional Pelayanan Fasilitas Kesehatan Lainnya	Kab. Bondowoso	Jumlah Dokumen Operasional Pelayanan Fasilitas Kesehatan Lainnya	59 Dokumen	17.854.561.000	
	Pelaksanaan Kewaspadaan Dini dan Respon Wabah	Kab. Bondowoso	Jumlah Dokumen Hasil Pelaksanaan Kewaspadaan Dini dan Respon Wabah	1 Dokumen	43.250.000	Pelaksanaan Kewaspadaan Dini dan Respon Wabah	Kab. Bondowoso	Jumlah Dokumen Hasil Pelaksanaan Kewaspadaan Dini dan Respon Wabah	1 Dokumen	43.250.000	
		Puskesmas Binakal	Jumlah Dokumen Hasil Pelaksanaan Kewaspadaan Dini dan Respon Wabah	1 Dokumen	12.640.000		Puskesmas Binakal	Jumlah Dokumen Hasil Pelaksanaan Kewaspadaan Dini dan Respon Wabah	1 Dokumen	12.640.000	
		Puskesmas Botolinggo	Jumlah Dokumen Hasil Pelaksanaan Kewaspadaan Dini dan Respon Wabah	1 Dokumen	30.720.000		Puskesmas Botolinggo	Jumlah Dokumen Hasil Pelaksanaan Kewaspadaan Dini dan Respon Wabah	1 Dokumen	30.720.000	
		Puskesmas Cermee	Jumlah Dokumen Hasil Pelaksanaan Kewaspadaan Dini dan Respon Wabah	1 Dokumen	31.000.000		Puskesmas Cermee	Jumlah Dokumen Hasil Pelaksanaan Kewaspadaan Dini dan Respon Wabah	1 Dokumen	31.000.000	
		Puskesmas Curahdami	Jumlah Dokumen Hasil Pelaksanaan Kewaspadaan Dini dan Respon Wabah	1 Dokumen	20.760.000		Puskesmas Curahdami	Jumlah Dokumen Hasil Pelaksanaan Kewaspadaan Dini dan Respon Wabah	1 Dokumen	20.760.000	
		Puskesmas Grujugan	Jumlah Dokumen Hasil Pelaksanaan Kewaspadaan Dini dan Respon Wabah	1 Dokumen	24.880.000		Puskesmas Grujugan	Jumlah Dokumen Hasil Pelaksanaan Kewaspadaan Dini dan Respon Wabah	1 Dokumen	24.880.000	
		Puskesmas Jambesari	Jumlah Dokumen Hasil Pelaksanaan Kewaspadaan Dini dan Respon Wabah	1 Dokumen	22.000.000		Puskesmas Jambesari	Jumlah Dokumen Hasil Pelaksanaan Kewaspadaan Dini dan Respon Wabah	1 Dokumen	22.000.000	
		Puskesmas Kademangan	Jumlah Dokumen Hasil Pelaksanaan Kewaspadaan Dini dan Respon Wabah	1 Dokumen	8.440.000		Puskesmas Kademangan	Jumlah Dokumen Hasil Pelaksanaan Kewaspadaan Dini dan Respon Wabah	1 Dokumen	8.440.000	
		Puskesmas Klabang	Jumlah Dokumen Hasil Pelaksanaan Kewaspadaan Dini dan Respon Wabah	1 Dokumen	36.400.000		Puskesmas Klabang	Jumlah Dokumen Hasil Pelaksanaan Kewaspadaan Dini dan Respon Wabah	1 Dokumen	36.400.000	

RANCANGAN AWAL RKPД						HASIL ANALISIS KEBUTUHAN					Catatan Penting
No	Program/ Kegiatan	Lokasi	Indikator Kinerja	Target Capaian	Pagu Indikatif	Program/ Kegiatan	Lokasi	Indikator Kinerja	Target Capaian	Kebutuhan Dana	
1	2	4	3	5	6	7	8	9	10	11	12
		Puskesmas Kotakulon	Jumlah Dokumen Hasil Pelaksanaan Kewaspadaan Dini dan Respon Wabah	1 Dokumen	13.920.000		Puskesmas Kotakulon	Jumlah Dokumen Hasil Pelaksanaan Kewaspadaan Dini dan Respon Wabah	1 Dokumen	13.920.000	
		Puskesmas Maesan	Jumlah Dokumen Hasil Pelaksanaan Kewaspadaan Dini dan Respon Wabah	1 Dokumen	54.240.000		Puskesmas Maesan	Jumlah Dokumen Hasil Pelaksanaan Kewaspadaan Dini dan Respon Wabah	1 Dokumen	54.240.000	
		Puskesmas Nangkaan	Jumlah Dokumen Hasil Pelaksanaan Kewaspadaan Dini dan Respon Wabah	1 Dokumen	10.800.000		Puskesmas Nangkaan	Jumlah Dokumen Hasil Pelaksanaan Kewaspadaan Dini dan Respon Wabah	1 Dokumen	10.800.000	
		Puskesmas Pakem	Jumlah Dokumen Hasil Pelaksanaan Kewaspadaan Dini dan Respon Wabah	1 Dokumen	15.200.000		Puskesmas Pakem	Jumlah Dokumen Hasil Pelaksanaan Kewaspadaan Dini dan Respon Wabah	1 Dokumen	15.200.000	
		Puskesmas Prajekan	Jumlah Dokumen Hasil Pelaksanaan Kewaspadaan Dini dan Respon Wabah	1 Dokumen	12.080.000		Puskesmas Prajekan	Jumlah Dokumen Hasil Pelaksanaan Kewaspadaan Dini dan Respon Wabah	1 Dokumen	12.080.000	
		Puskesmas Pujer	Jumlah Dokumen Hasil Pelaksanaan Kewaspadaan Dini dan Respon Wabah	1 Dokumen	18.160.000		Puskesmas Pujer	Jumlah Dokumen Hasil Pelaksanaan Kewaspadaan Dini dan Respon Wabah	1 Dokumen	18.160.000	
		Puskesmas Sempol	Jumlah Dokumen Hasil Pelaksanaan Kewaspadaan Dini dan Respon Wabah	1 Dokumen	17.280.000		Puskesmas Sempol	Jumlah Dokumen Hasil Pelaksanaan Kewaspadaan Dini dan Respon Wabah	1 Dokumen	17.280.000	
		Puskesmas Sukosari	Jumlah Dokumen Hasil Pelaksanaan Kewaspadaan Dini dan Respon Wabah	1 Dokumen	13.560.000		Puskesmas Sukosari	Jumlah Dokumen Hasil Pelaksanaan Kewaspadaan Dini dan Respon Wabah	1 Dokumen	13.560.000	
		Puskesmas Sumber Wringin	Jumlah Dokumen Hasil Pelaksanaan Kewaspadaan Dini dan Respon Wabah	1 Dokumen	35.280.000		Puskesmas Sumber Wringin	Jumlah Dokumen Hasil Pelaksanaan Kewaspadaan Dini dan Respon Wabah	1 Dokumen	35.280.000	
		Puskesmas Tamar	Jumlah Dokumen Hasil Pelaksanaan Kewaspadaan Dini dan Respon Wabah	1 Dokumen	8.600.000		Puskesmas Tamar	Jumlah Dokumen Hasil Pelaksanaan Kewaspadaan Dini dan Respon Wabah	1 Dokumen	8.600.000	
		Puskesmas Tamanan	Jumlah Dokumen Hasil Pelaksanaan Kewaspadaan Dini dan Respon Wabah	1 Dokumen	9.840.000		Puskesmas Tamanan	Jumlah Dokumen Hasil Pelaksanaan Kewaspadaan Dini dan Respon Wabah	1 Dokumen	9.840.000	
		Puskesmas Tapen	Jumlah Dokumen Hasil Pelaksanaan Kewaspadaan Dini dan Respon Wabah	1 Dokumen	25.480.000		Puskesmas Tapen	Jumlah Dokumen Hasil Pelaksanaan Kewaspadaan Dini dan Respon Wabah	1 Dokumen	25.480.000	
		Puskesmas Tegalampel	Jumlah Dokumen Hasil Pelaksanaan Kewaspadaan Dini dan Respon Wabah	1 Dokumen	18.000.000		Puskesmas Tegalampel	Jumlah Dokumen Hasil Pelaksanaan Kewaspadaan Dini dan Respon Wabah	1 Dokumen	18.000.000	
		Puskesmas Tenggarang	Jumlah Dokumen Hasil Pelaksanaan Kewaspadaan Dini dan Respon Wabah	1 Dokumen	47.200.000		Puskesmas Tenggarang	Jumlah Dokumen Hasil Pelaksanaan Kewaspadaan Dini dan Respon Wabah	1 Dokumen	47.200.000	
		Puskesmas Tlogosari	Jumlah Dokumen Hasil Pelaksanaan Kewaspadaan Dini dan Respon Wabah	1 Dokumen	12.240.000		Puskesmas Tlogosari	Jumlah Dokumen Hasil Pelaksanaan Kewaspadaan Dini dan Respon Wabah	1 Dokumen	12.240.000	
		Puskesmas Wonosari	Jumlah Dokumen Hasil Pelaksanaan Kewaspadaan Dini dan Respon Wabah	1 Dokumen	35.760.000		Puskesmas Wonosari	Jumlah Dokumen Hasil Pelaksanaan Kewaspadaan Dini dan Respon Wabah	1 Dokumen	35.760.000	
		Puskesmas Wringin	Jumlah Dokumen Hasil Pelaksanaan Kewaspadaan Dini dan Respon Wabah	1 Dokumen	16.000.000		Puskesmas Wringin	Jumlah Dokumen Hasil Pelaksanaan Kewaspadaan Dini dan Respon Wabah	1 Dokumen	16.000.000	
	Penyediaan dan Pengelolaan Sistem Penanganan Gawat Darurat Terpadu (SPGDT)	Kab. Bondowoso	Jumlah Public Safety Center (PSC 119) Tersedia, Terkelola dan Terintegrasi Dengan Rumah Sakit Dalam Satu Sistem Penanganan Gawat Darurat Terpadu (SPGDT)	1 Unit	72.829.000	Penyediaan dan Pengelolaan Sistem Penanganan Gawat Darurat Terpadu (SPGDT)	Kab. Bondowoso	Jumlah Public Safety Center (PSC 119) Tersedia, Terkelola dan Terintegrasi Dengan Rumah Sakit Dalam Satu Sistem Penanganan Gawat Darurat Terpadu (SPGDT)	1 Unit	72.829.000	
	Penyelenggaraan Sistem Informasi Kesehatan secara Integrasi	Kab. Bondowoso	Jumlah aplikasi yang terintegrasi (bridging)	1 Aplikasi	140.000.000	Penyelenggaraan Sistem Informasi Kesehatan secara Integrasi	Kab. Bondowoso	Jumlah aplikasi yang terintegrasi (bridging)	1 Aplikasi	140.000.000	
	Pengelolaan Sistem Informasi Kesehatan	Kab. Bondowoso	Jumlah Dokumen Hasil Pengelolaan Sistem Informasi Kesehatan	1 Dokumen	140.000.000	Pengelolaan Sistem Informasi Kesehatan	Kab. Bondowoso	Jumlah Dokumen Hasil Pengelolaan Sistem Informasi Kesehatan	1 Dokumen	140.000.000	
	Penerbitan Izin Rumah Sakit Kelas C, D dan Fasilitas Pelayanan Kesehatan Tingkat Daerah Kabupaten/Kota	Kab. Bondowoso	Jumlah rekomendasi izin Rumah Sakit Kelas C, D dan Fasilitas Pelayanan Kesehatan Tingkat Daerah yang diterbitkan	2 Dokumen	1.175.307.700	Penerbitan Izin Rumah Sakit Kelas C, D dan Fasilitas Pelayanan Kesehatan Tingkat Daerah Kabupaten/Kota	Kab. Bondowoso	Jumlah rekomendasi izin Rumah Sakit Kelas C, D dan Fasilitas Pelayanan Kesehatan Tingkat Daerah yang diterbitkan	2 Dokumen	1.175.307.700	

RANCANGAN AWAL RKPД						HASIL ANALISIS KEBUTUHAN					Catatan Penting
No	Program/ Kegiatan	Lokasi	Indikator Kinerja	Target Capaian	Pagu Indikatif	Program/ Kegiatan	Lokasi	Indikator Kinerja	Target Capaian	Kebutuhan Dana	
1	2	4	3	5	6	7	8	9	10	11	12
	Pengendalian dan Pengawasan serta Tindak Lanjut Pengawasan Perizinan Rumah Sakit Kelas C, D dan Fasilitas Pelayanan Kesehatan Lainnya	Kab. Bondowoso	Jumlah Rumah Sakit Kelas C, D dan Fasilitas Pelayanan Kesehatan yang Dikendalikan, Diawasi dan Ditindaklanjuti Perizinannya	7 Unit	28.796.000	Pengendalian dan Pengawasan serta Tindak Lanjut Pengawasan Perizinan Rumah Sakit Kelas C, D dan Fasilitas Pelayanan Kesehatan Lainnya	Kab. Bondowoso	Jumlah Rumah Sakit Kelas C, D dan Fasilitas Pelayanan Kesehatan yang Dikendalikan, Diawasi dan Ditindaklanjuti Perizinannya	7 Unit	28.796.000	
	Peningkatan Mutu pelayanan Fasilitas Kesehatan	Kab. Bondowoso	Jumlah Fasilitas Kesehatan yang Dilakukan Pengukuran Indikator Nasional Mutu (INM) Pelayanan kesehatan	25 Unit	1.146.511.700	Peningkatan Mutu pelayanan Fasilitas Kesehatan	Kab. Bondowoso	Jumlah Fasilitas Kesehatan yang Dilakukan Pengukuran Indikator Nasional Mutu (INM) Pelayanan kesehatan	25 Unit	1.146.511.700	
	PROGRAM PENINGKATAN KAPASITAS SUMBER DAYA MANUSIA KESEHATAN		Persentase Tenaga kesehatan yg strategis	100%	3.154.887.000	PROGRAM PENINGKATAN KAPASITAS SUMBER DAYA MANUSIA KESEHATAN		Persentase Tenaga kesehatan yg strategis	100%	3.154.887.000	
	Pemberian Izin Praktik Tenaga Kesehatan di Wilayah Kabupaten/Kota	Kab. Bondowoso	Jumlah rekomendasi SIP tenaga kesehatan yang diterbitkan	500 rekomendasi	8.943.000	Pemberian Izin Praktik Tenaga Kesehatan di Wilayah Kabupaten/Kota	Kab. Bondowoso	Jumlah rekomendasi SIP tenaga kesehatan yang diterbitkan	500 rekomendasi	8.943.000	
	Pembinaan dan Pengawasan Tenaga Kesehatan serta Tindak Lanjut Perizinan Praktik Tenaga Kesehatan	Kab. Bondowoso	Jumlah Dokumen Hasil Pembinaan dan Pengawasan Tenaga Kesehatan serta Tindak Lanjut Perizinan Praktik Tenaga Kesehatan	750 Dokumen	8.943.000	Pembinaan dan Pengawasan Tenaga Kesehatan serta Tindak Lanjut Perizinan Praktik Tenaga Kesehatan	Kab. Bondowoso	Jumlah Dokumen Hasil Pembinaan dan Pengawasan Tenaga Kesehatan serta Tindak Lanjut Perizinan Praktik Tenaga Kesehatan	750 Dokumen	8.943.000	
	Perencanaan Kebutuhan dan Pendayagunaan Sumberdaya Manusia Kesehatan untuk UKP dan UKM di Wilayah Kabupaten/Kota	Kab. Bondowoso	Jumlah dokumen Rencana Kebutuhan SDMК yang disusun	1 dokumen	1.433.325.000	Perencanaan Kebutuhan dan Pendayagunaan Sumberdaya Manusia Kesehatan untuk UKP dan UKM di Wilayah Kabupaten/Kota	Kab. Bondowoso	Jumlah dokumen Rencana Kebutuhan SDMК yang disusun	1 dokumen	1.433.325.000	
	Perencanaan dan Distribusi serta Pemerataan Sumber Daya Manusia Kesehatan	Kab. Bondowoso	Jumlah Dokumen Hasil Perencanaan dan Distribusi serta Pemerataan Sumber Daya Manusia Kesehatan	109 Dokumen	28.848.000	Perencanaan dan Distribusi serta Pemerataan Sumber Daya Manusia Kesehatan	Kab. Bondowoso	Jumlah Dokumen Hasil Perencanaan dan Distribusi serta Pemerataan Sumber Daya Manusia Kesehatan	109 Dokumen	28.848.000	
	Pemenuhan Kebutuhan Sumber Daya Manusia Kesehatan sesuai Standar	Kab. Bondowoso	Jumlah Sumber Daya Manusia Kesehatan yang Memenuhi Standar di Fasilitas Pelayanan Kesehatan (Fasvankes)	252 Orang	1.329.517.000	Pemenuhan Kebutuhan Sumber Daya Manusia Kesehatan sesuai Standar	Kab. Bondowoso	Jumlah Sumber Daya Manusia Kesehatan yang Memenuhi Standar di Fasilitas Pelayanan Kesehatan (Fasvankes)	252 Orang	1.329.517.000	
	Pembinaan dan Pengawasan Sumber Daya Manusia Kesehatan	Kab. Bondowoso	Jumlah Dokumen Hasil Pembinaan dan Pengawasan Sumber Daya Manusia Kesehatan	1 Dokumen	74.960.000	Pembinaan dan Pengawasan Sumber Daya Manusia Kesehatan	Kab. Bondowoso	Jumlah Dokumen Hasil Pembinaan dan Pengawasan Sumber Daya Manusia Kesehatan	1 Dokumen	74.960.000	
	Pengembangan Mutu dan Peningkatan Kompetensi Teknis Sumber Daya Manusia Kesehatan Tingkat Daerah Kabupaten/Kota	Kab. Bondowoso	Jumlah kegiatan Uji Kompetensi yang dilaksanakan	2 periode	1.712.619.000	Pengembangan Mutu dan Peningkatan Kompetensi Teknis Sumber Daya Manusia Kesehatan Tingkat Daerah Kabupaten/Kota	Kab. Bondowoso	Jumlah kegiatan Uji Kompetensi yang dilaksanakan	2 periode	1.712.619.000	
	Pengembangan Mutu dan Peningkatan Kompetensi Teknis Sumber Daya Manusia Kesehatan Tingkat Daerah Kabupaten/ Kota	Kab. Bondowoso	Jumlah Sumber Daya Manusia Kesehatan Tingkat Daerah Kabupaten/ Kota yang Ditingkatkan Mutu dan Kompetensinya	750 Orang	1.712.619.000	Pengembangan Mutu dan Peningkatan Kompetensi Teknis Sumber Daya Manusia Kesehatan Tingkat Daerah Kabupaten/ Kota	Kab. Bondowoso	Jumlah Sumber Daya Manusia Kesehatan Tingkat Daerah Kabupaten/ Kota yang Ditingkatkan Mutu dan Kompetensinya	750 Orang	1.712.619.000	
	PROGRAM SEDIAAN FARMASI, ALAT KESEHATAN DAN MAKANAN MINUMAN		Persentase fasilitas IRTP memenuhi komitmen sesuai peraturan yang berlaku	100%	416.096.000	PROGRAM SEDIAAN FARMASI, ALAT KESEHATAN DAN MAKANAN MINUMAN		Persentase fasilitas IRTP memenuhi komitmen sesuai peraturan yang berlaku	100%	416.096.000	
			Persentase Puskesmas yang menerapkan POR sesuai standar (terhadap 4 indikator POR)	72%				Persentase Puskesmas yang menerapkan POR sesuai standar (terhadap 4 indikator POR)	72%		
			Persentase kesesuaian item obat yang tersedia di fasyankes terhadap Fornas	65%				Persentase kesesuaian item obat yang tersedia di fasyankes terhadap Fornas	65%		
	Pemberian Izin Apotek, Toko Obat, Toko Alat Kesehatan dan Optikal, Usaha Mikro Obat Tradisional (UMOT)	Kab. Bondowoso	Jumlah rekomendasi izin Apotek, Toko Obat, Toko Alat Kesehatan dan Optikal, UMOT yang diterbitkan	7 rekomendasi	112.857.000	Pemberian Izin Apotek, Toko Obat, Toko Alat Kesehatan dan Optikal, Usaha Mikro Obat Tradisional (UMOT)	Kab. Bondowoso	Jumlah rekomendasi izin Apotek, Toko Obat, Toko Alat Kesehatan dan Optikal, UMOT yang diterbitkan	7 rekomendasi	112.857.000	

RANCANGAN AWAL RKPД						HASIL ANALISIS KEBUTUHAN					Catatan Penting
No	Program/ Kegiatan	Lokasi	Indikator Kinerja	Target Capaian	Pagu Indikatif	Program/ Kegiatan	Lokasi	Indikator Kinerja	Target Capaian	Kebutuhan Dana	
1	2	4	3	5	6	7	8	9	10	11	12
	Pengendalian dan Pengawasan serta Tindak Lanjut Pengawasan Perizinan Apotek, Toko Obat, Toko Alat Kesehatan, dan Optikal, Usaha Mikro Obat Tradisional (UMOT)	Kab. Bondowoso	Jumlah Dokumen Hasil Pengendalian dan Pengawasan serta Tindak Lanjut Pengawasan Perizinan Apotek, Toko Obat, Toko Alat Kesehatan, dan Optikal, Usaha Mikro Obat Tradisional (UMOT)	60 Dokumen	32.355.000	Pengendalian dan Pengawasan serta Tindak Lanjut Pengawasan Perizinan Apotek, Toko Obat, Toko Alat Kesehatan, dan Optikal, Usaha Mikro Obat Tradisional (UMOT)	Kab. Bondowoso	Jumlah Dokumen Hasil Pengendalian dan Pengawasan serta Tindak Lanjut Pengawasan Perizinan Apotek, Toko Obat, Toko Alat Kesehatan, dan Optikal, Usaha Mikro Obat Tradisional (UMOT)	60 Dokumen	32.355.000	
	Penyediaan dan Pengelolaan Data Perizinan dan Tindak Lanjut Pengawasan Izin Apotek, Toko Obat, Toko Alat Kesehatan, dan Optikal, Usaha Mikro Obat Tradisional (UMOT)	Kab. Bondowoso	Jumlah Apotek, Toko Obat, Toko Alat Kesehatan, dan Optikal, Usaha Mikro Obat Tradisional (UMOT) yang Dikendalikan dan Diawasi dalam rangka Penerbitan dan Tindak Lanjut Penerbitan Izin Apotek, Toko Obat, Toko Alat Kesehatan dan Optikal, Usaha Mikro Obat Tradisional (UMOT)	60 Sarana	80.502.000	Penyediaan dan Pengelolaan Data Perizinan dan Tindak Lanjut Pengawasan Izin Apotek, Toko Obat, Toko Alat Kesehatan, dan Optikal, Usaha Mikro Obat Tradisional (UMOT)	Kab. Bondowoso	Jumlah Apotek, Toko Obat, Toko Alat Kesehatan, dan Optikal, Usaha Mikro Obat Tradisional (UMOT) yang Dikendalikan dan Diawasi dalam rangka Penerbitan dan Tindak Lanjut Penerbitan Izin Apotek, Toko Obat, Toko Alat Kesehatan dan Optikal, Usaha Mikro Obat Tradisional (UMOT)	60 Sarana	80.502.000	
	Penerbitan Sertifikat Produksi Pangan Industri Rumah Tangga dan Nomor P-IRT sebagai Izin Produksi, untuk Produk Makanan Minuman Tertentu yang dapat Diproduksi oleh Industri Rumah Tangga	Kab. Bondowoso	Jumlah Sertifikat Produksi Pangan Industri Rumah Tangga dan Nomor P-IRT yang diterbitkan	90 sertifikat	129.073.000	Penerbitan Sertifikat Produksi Pangan Industri Rumah Tangga dan Nomor P-IRT sebagai Izin Produksi, untuk Produk Makanan Minuman Tertentu yang dapat Diproduksi oleh Industri Rumah Tangga	Kab. Bondowoso	Jumlah Sertifikat Produksi Pangan Industri Rumah Tangga dan Nomor P-IRT yang diterbitkan	90 sertifikat	129.073.000	
	Pengendalian dan Pengawasan serta Tindak Lanjut Pengawasan Sertifikat Produksi Pangan Industri Rumah Tangga dan Nomor P-IRT sebagai Izin Produksi, untuk Produk Makanan Minuman Tertentu yang dapat Diproduksi oleh Industri Rumah Tangga	Kab. Bondowoso	Jumlah Dokumen Hasil Pengendalian dan Pengawasan serta Tindak Lanjut Pengawasan Sertifikat Produksi Pangan Industri Rumah Tangga dan Nomor P-IRT sebagai Izin Produksi, untuk Produk Makanan Minuman Tertentu yang Dapat Diproduksi oleh Industri Rumah Tangga	90 Dokumen	129.073.000	Pengendalian dan Pengawasan serta Tindak Lanjut Pengawasan Sertifikat Produksi Pangan Industri Rumah Tangga dan Nomor P-IRT sebagai Izin Produksi, untuk Produk Makanan Minuman Tertentu yang dapat Diproduksi oleh Industri Rumah Tangga	Kab. Bondowoso	Jumlah Dokumen Hasil Pengendalian dan Pengawasan serta Tindak Lanjut Pengawasan Sertifikat Produksi Pangan Industri Rumah Tangga dan Nomor P-IRT sebagai Izin Produksi, untuk Produk Makanan Minuman Tertentu yang Dapat Diproduksi oleh Industri Rumah Tangga	90 Dokumen	129.073.000	
	Pemeriksaan dan Tindak Lanjut Hasil Pemeriksaan Post Market pada Produksi dan Produk Makanan Minuman Industri Rumah Tangga	Kab. Bondowoso	Jumlah pemeriksaan Post Market pada Produksi dan Produk Makanan Minuman Industri Rumah Tangga yang dilaksanakan	2 kali	174.166.000	Pemeriksaan dan Tindak Lanjut Hasil Pemeriksaan Post Market pada Produksi dan Produk Makanan Minuman Industri Rumah Tangga	Kab. Bondowoso	Jumlah pemeriksaan Post Market pada Produksi dan Produk Makanan Minuman Industri Rumah Tangga yang dilaksanakan	2 kali	174.166.000	
	Pemeriksaan Post Market pada Produk Makanan- Minuman Industri Rumah Tangga yang Beredar dan Pengawasan serta Tindak Lanjut Pengawasan	Kab. Bondowoso	Jumlah Produk dan Sarana Produksi Makanan- Minuman Industri Rumah Tangga Beredar yang Dilakukan Pemeriksaan Post Market dalam rangka Tindak Lanjut Pengawasan	10 Unit	170.006.000	Pemeriksaan Post Market pada Produk Makanan- Minuman Industri Rumah Tangga yang Beredar dan Pengawasan serta Tindak Lanjut Pengawasan	Kab. Bondowoso	Jumlah Produk dan Sarana Produksi Makanan- Minuman Industri Rumah Tangga Beredar yang Dilakukan Pemeriksaan Post Market dalam rangka Tindak Lanjut Pengawasan	10 Unit	170.006.000	
	Penyediaan dan Pengelolaan Data Tindak Lanjut Pengawasan Perizinan Industri Rumah Tangga	Kab. Bondowoso	Jumlah Data Perizinan Industri Rumah Tangga yang Dikelola dalam rangka Tindak Lanjut Pengawasan	1 Dokumen	4.160.000	Penyediaan dan Pengelolaan Data Tindak Lanjut Pengawasan Perizinan Industri Rumah Tangga	Kab. Bondowoso	Jumlah Data Perizinan Industri Rumah Tangga yang Dikelola dalam rangka Tindak Lanjut Pengawasan	1 Dokumen	4.160.000	
	PROGRAM PEMBERDAYAAN MASYARAKAT BIDANG KESEHATAN		% Rumah tangga sehat	42%	2.856.215.500	PROGRAM PEMBERDAYAAN MASYARAKAT BIDANG KESEHATAN		% Rumah tangga sehat	42%	2.856.215.500	
	Advokasi, Pemberdayaan, Kemitraan, Peningkatan Peran serta Masyarakat dan Lintas Sektor Tingkat Daerah Kabupaten/ Kota	Kab. Bondowoso	Jumlah kegiatan Advokasi, Pemberdayaan, Kemitraan, Peningkatan Peran serta Masyarakat dan Lintas Sektor	3 kegiatan	2.754.882.000	Advokasi, Pemberdayaan, Kemitraan, Peningkatan Peran serta Masyarakat dan Lintas Sektor Tingkat Daerah Kabupaten/ Kota	Kab. Bondowoso	Jumlah kegiatan Advokasi, Pemberdayaan, Kemitraan, Peningkatan Peran serta Masyarakat dan Lintas Sektor	3 kegiatan	2.754.882.000	
	Peningkatan Upaya Promosi Kesehatan, Advokasi, Kemitraan dan Pemberdayaan Masyarakat	Kab. Bondowoso	Jumlah Dokumen Promosi Kesehatan, Advokasi, Kemitraan dan Pemberdayaan Masyarakat	8 Dokumen	348.455.500	Peningkatan Upaya Promosi Kesehatan, Advokasi, Kemitraan dan Pemberdayaan Masyarakat	Kab. Bondowoso	Jumlah Dokumen Promosi Kesehatan, Advokasi, Kemitraan dan Pemberdayaan Masyarakat	8 Dokumen	348.455.500	
		Puskesmas Binakal	Jumlah Dokumen Promosi Kesehatan, Advokasi, Kemitraan dan Pemberdayaan Masyarakat	1 Dokumen	75.049.600		Puskesmas Binakal	Jumlah Dokumen Promosi Kesehatan, Advokasi, Kemitraan dan Pemberdayaan Masyarakat	1 Dokumen	75.049.600	

RANCANGAN AWAL RKPД						HASIL ANALISIS KEBUTUHAN					Catatan Penting
No	Program/ Kegiatan	Lokasi	Indikator Kinerja	Target Capaian	Pagu Indikatif	Program/ Kegiatan	Lokasi	Indikator Kinerja	Target Capaian	Kebutuhan Dana	
1	2	4	3	5	6	7	8	9	10	11	12
		Puskesmas Botolinggo	Jumlah Dokumen Promosi Kesehatan, Advokasi, Kemitraan dan Pemberdayaan Masyarakat	1 Dokumen	165.375.600		Puskesmas Botolinggo	Jumlah Dokumen Promosi Kesehatan, Advokasi, Kemitraan dan Pemberdayaan Masyarakat	1 Dokumen	165.375.600	
		Puskesmas Cermee	Jumlah Dokumen Promosi Kesehatan, Advokasi, Kemitraan dan Pemberdayaan Masyarakat	1 Dokumen	125.926.000		Puskesmas Cermee	Jumlah Dokumen Promosi Kesehatan, Advokasi, Kemitraan dan Pemberdayaan Masyarakat	1 Dokumen	125.926.000	
		Puskesmas Curahdami	Jumlah Dokumen Promosi Kesehatan, Advokasi, Kemitraan dan Pemberdayaan Masyarakat	1 Dokumen	81.896.000		Puskesmas Curahdami	Jumlah Dokumen Promosi Kesehatan, Advokasi, Kemitraan dan Pemberdayaan Masyarakat	1 Dokumen	81.896.000	
		Puskesmas Grujugan	Jumlah Dokumen Promosi Kesehatan, Advokasi, Kemitraan dan Pemberdayaan Masyarakat	1 Dokumen	84.176.000		Puskesmas Grujugan	Jumlah Dokumen Promosi Kesehatan, Advokasi, Kemitraan dan Pemberdayaan Masyarakat	1 Dokumen	84.176.000	
		Puskesmas Jambesari	Jumlah Dokumen Promosi Kesehatan, Advokasi, Kemitraan dan Pemberdayaan Masyarakat	1 Dokumen	108.175.000		Puskesmas Jambesari	Jumlah Dokumen Promosi Kesehatan, Advokasi, Kemitraan dan Pemberdayaan Masyarakat	1 Dokumen	108.175.000	
		Puskesmas Kademangan	Jumlah Dokumen Promosi Kesehatan, Advokasi, Kemitraan dan Pemberdayaan Masyarakat	1 Dokumen	61.297.000		Puskesmas Kademangan	Jumlah Dokumen Promosi Kesehatan, Advokasi, Kemitraan dan Pemberdayaan Masyarakat	1 Dokumen	61.297.000	
		Puskesmas Klabang	Jumlah Dokumen Promosi Kesehatan, Advokasi, Kemitraan dan Pemberdayaan Masyarakat	1 Dokumen	66.292.000		Puskesmas Klabang	Jumlah Dokumen Promosi Kesehatan, Advokasi, Kemitraan dan Pemberdayaan Masyarakat	1 Dokumen	66.292.000	
		Puskesmas Kotakulon	Jumlah Dokumen Promosi Kesehatan, Advokasi, Kemitraan dan Pemberdayaan Masyarakat	1 Dokumen	109.018.400		Puskesmas Kotakulon	Jumlah Dokumen Promosi Kesehatan, Advokasi, Kemitraan dan Pemberdayaan Masyarakat	1 Dokumen	109.018.400	
		Puskesmas Maesan	Jumlah Dokumen Promosi Kesehatan, Advokasi, Kemitraan dan Pemberdayaan Masyarakat	1 Dokumen	110.024.000		Puskesmas Maesan	Jumlah Dokumen Promosi Kesehatan, Advokasi, Kemitraan dan Pemberdayaan Masyarakat	1 Dokumen	110.024.000	
		Puskesmas Nangkaan	Jumlah Dokumen Promosi Kesehatan, Advokasi, Kemitraan dan Pemberdayaan Masyarakat	1 Dokumen	84.198.000		Puskesmas Nangkaan	Jumlah Dokumen Promosi Kesehatan, Advokasi, Kemitraan dan Pemberdayaan Masyarakat	1 Dokumen	84.198.000	
		Puskesmas Pakem	Jumlah Dokumen Promosi Kesehatan, Advokasi, Kemitraan dan Pemberdayaan Masyarakat	1 Dokumen	68.029.000		Puskesmas Pakem	Jumlah Dokumen Promosi Kesehatan, Advokasi, Kemitraan dan Pemberdayaan Masyarakat	1 Dokumen	68.029.000	
		Puskesmas Prajekan	Jumlah Dokumen Promosi Kesehatan, Advokasi, Kemitraan dan Pemberdayaan Masyarakat	1 Dokumen	99.663.600		Puskesmas Prajekan	Jumlah Dokumen Promosi Kesehatan, Advokasi, Kemitraan dan Pemberdayaan Masyarakat	1 Dokumen	99.663.600	
		Puskesmas Pujer	Jumlah Dokumen Promosi Kesehatan, Advokasi, Kemitraan dan Pemberdayaan Masyarakat	1 Dokumen	65.454.400		Puskesmas Pujer	Jumlah Dokumen Promosi Kesehatan, Advokasi, Kemitraan dan Pemberdayaan Masyarakat	1 Dokumen	65.454.400	
		Puskesmas Sempol	Jumlah Dokumen Promosi Kesehatan, Advokasi, Kemitraan dan Pemberdayaan Masyarakat	1 Dokumen	85.677.000		Puskesmas Sempol	Jumlah Dokumen Promosi Kesehatan, Advokasi, Kemitraan dan Pemberdayaan Masyarakat	1 Dokumen	85.677.000	
		Puskesmas Sukosari	Jumlah Dokumen Promosi Kesehatan, Advokasi, Kemitraan dan Pemberdayaan Masyarakat	1 Dokumen	41.019.800		Puskesmas Sukosari	Jumlah Dokumen Promosi Kesehatan, Advokasi, Kemitraan dan Pemberdayaan Masyarakat	1 Dokumen	41.019.800	
		Puskesmas Sumber Wringin	Jumlah Dokumen Promosi Kesehatan, Advokasi, Kemitraan dan Pemberdayaan Masyarakat	1 Dokumen	124.433.000		Puskesmas Sumber Wringin	Jumlah Dokumen Promosi Kesehatan, Advokasi, Kemitraan dan Pemberdayaan Masyarakat	1 Dokumen	124.433.000	
		Puskesmas Taman Krocok	Jumlah Dokumen Promosi Kesehatan, Advokasi, Kemitraan dan Pemberdayaan Masyarakat	1 Dokumen	83.663.000		Puskesmas Taman Krocok	Jumlah Dokumen Promosi Kesehatan, Advokasi, Kemitraan dan Pemberdayaan Masyarakat	1 Dokumen	83.663.000	

RANCANGAN AWAL RKPД						HASIL ANALISIS KEBUTUHAN					Catatan Penting
No	Program/ Kegiatan	Lokasi	Indikator Kinerja	Target Capaian	Pagu Indikatif	Program/ Kegiatan	Lokasi	Indikator Kinerja	Target Capaian	Kebutuhan Dana	
1	2	4	3	5	6	7	8	9	10	11	12
		Puskesmas Tamanan	Jumlah Dokumen Promosi Kesehatan, Advokasi, Kemitraan dan Pemberdayaan Masyarakat	1 Dokumen	118.796.700		Puskesmas Tamanan	Jumlah Dokumen Promosi Kesehatan, Advokasi, Kemitraan dan Pemberdayaan Masyarakat	1 Dokumen	118.796.700	
		Puskesmas Tapen	Jumlah Dokumen Promosi Kesehatan, Advokasi, Kemitraan dan Pemberdayaan Masyarakat	1 Dokumen	86.779.000		Puskesmas Tapen	Jumlah Dokumen Promosi Kesehatan, Advokasi, Kemitraan dan Pemberdayaan Masyarakat	1 Dokumen	86.779.000	
		Puskesmas Tegalampel	Jumlah Dokumen Promosi Kesehatan, Advokasi, Kemitraan dan Pemberdayaan Masyarakat	1 Dokumen	112.654.000		Puskesmas Tegalampel	Jumlah Dokumen Promosi Kesehatan, Advokasi, Kemitraan dan Pemberdayaan Masyarakat	1 Dokumen	112.654.000	
		Puskesmas Tenggarang	Jumlah Dokumen Promosi Kesehatan, Advokasi, Kemitraan dan Pemberdayaan Masyarakat	1 Dokumen	80.543.900		Puskesmas Tenggarang	Jumlah Dokumen Promosi Kesehatan, Advokasi, Kemitraan dan Pemberdayaan Masyarakat	1 Dokumen	80.543.900	
		Puskesmas Tlogosari	Jumlah Dokumen Promosi Kesehatan, Advokasi, Kemitraan dan Pemberdayaan Masyarakat	1 Dokumen	154.180.500		Puskesmas Tlogosari	Jumlah Dokumen Promosi Kesehatan, Advokasi, Kemitraan dan Pemberdayaan Masyarakat	1 Dokumen	154.180.500	
		Puskesmas Wonosari	Jumlah Dokumen Promosi Kesehatan, Advokasi, Kemitraan dan Pemberdayaan Masyarakat	1 Dokumen	68.165.000		Puskesmas Wonosari	Jumlah Dokumen Promosi Kesehatan, Advokasi, Kemitraan dan Pemberdayaan Masyarakat	1 Dokumen	68.165.000	
		Puskesmas Wringin	Jumlah Dokumen Promosi Kesehatan, Advokasi, Kemitraan dan Pemberdayaan Masyarakat	1 Dokumen	145.940.000		Puskesmas Wringin	Jumlah Dokumen Promosi Kesehatan, Advokasi, Kemitraan dan Pemberdayaan Masyarakat	1 Dokumen	145.940.000	
	Pelaksanaan Sehat dalam Rangka Promotif Preventif Tingkat Daerah Kabupaten/ Kota	Kab. Bondowoso	Jumlah kegiatan Promosi Kesehatan yang dilaksanakan	4 kegiatan	101.333.500	Pelaksanaan Sehat dalam Rangka Promotif Preventif Tingkat Daerah Kabupaten/ Kota	Kab. Bondowoso	Jumlah kegiatan Promosi Kesehatan yang dilaksanakan	4 kegiatan	101.333.500	
	Penyelenggaraan Promosi Kesehatan dan Gerakan Hidup Bersih dan Sehat	Kab. Bondowoso	Jumlah Dokumen Hasil Penyelenggaraan Promosi Kesehatan dan Gerakan Hidup Bersih dan Sehat	2 Dokumen	101.333.500	Penyelenggaraan Promosi Kesehatan dan Gerakan Hidup Bersih dan Sehat	Kab. Bondowoso	Jumlah Dokumen Hasil Penyelenggaraan Promosi Kesehatan dan Gerakan Hidup Bersih dan Sehat	2 Dokumen	101.333.500	
	JUMLAH URUSAN KESEHATAN				156.546.111.326	JUMLAH URUSAN KESEHATAN				156.546.111.326	
	TOTAL DINKES				217.964.923.340	TOTAL DINKES				217.964.923.340	

2.5 Penelaahan Usulan Program dan Kegiatan Masyarakat

Kabupaten Bondowoso merupakan kabupaten dengan angka kemiskinan yang tinggi dan memiliki masalah mendasar terkait dengan rendahnya derajat kesehatan masyarakat yang berimplikasi pada rendahnya indeks pembangunan manusia (IPM) Bondowoso. Menyikapi kondisi tersebut, Pemerintah Kabupaten Bondowoso menitik beratkan bidang Kesehatan sebagai salah satu program prioritas melalui program peningkatan Derajat Kesehatan Masyarakat.

Dengan jumlah rumah tangga miskin sebesar 65% yang ada di Kabupaten Bondowoso atau sebesar 58% Penduduk Miskin yang tersebar di seluruh Kabupaten Bondowoso sangatlah membutuhkan perhatian serius dari semua pihak. Selain itu, kondisi geografis Kabupaten Bondowoso, dimana para penerima Jaminan kesehatan (penduduk miskin) sebagian besar berada di desa yang kondisi geografisnya sulit untuk menjangkau pelayanan kesehatan (Puskesmas). Oleh karena itu Pemerintah Kabupaten Bondowoso berupaya untuk meningkatkan pelayanan, terutama terhadap penduduk miskin di pelosok desa untuk lebih mendekatkan pelayanan dan disertai dengan kelengkapan ketersediaan sarana dan prasarana pada Puskesmas dan jaringannya. Untuk pemenuhan pelayanan di seluruh desa juga terdapat perawat Ponkesdes yang memudahkan masyarakat untuk mendapatkan akses kesehatan.

Dengan memperhatikan kondisi di atas serta kemampuan APBD Kabupaten Bondowoso yang sangat terbatas, maka berikut usulan Bantuan Keuangan Pemerintah Provinsi Jawa Timur Tahun Anggaran 2025 sebesar Rp. 2.719.664.000 (Dua milyar tujuh ratus sembilan belas ribu enam ratus enam puluh empat ribu rupiah) yang dialokasikan untuk pemenuhan kebutuhan di seluruh puskesmas di Kabupaten Bondowoso. (Tabel T-C 32)

Tabel T-C.32.
Usulan Program dan Kegiatan dari Pemangku Kepentingan Tahun 2026
Kabupaten Bondowoso

OPD : Dinas Kesehatan

No	Program / Kegiatan	Lokasi	Indikator Kinerja	Besaran / Volume	Catatan
1	PROGRAM PENINGKATAN KAPASITAS SUMBER DAYA MANUSIA KESEHATAN	Kab. Bondowoso	% Tenaga kesehatan yang kompeten	2.287.800.000	Bantuan Keuangan (BK) Provinsi
	Kegiatan Perencanaan Kebutuhan dan Pendayagunaan Sumberdaya Manusia Kesehatan untuk UKP dan UKM di Wilayah Kabupaten/Kota		Jumlah dokumen Rencana Kebutuhan SDMK yang disusun	2.287.800.000	
	Sub Kegiatan Pemenuhan Kebutuhan Sumber Daya Manusia Kesehatan sesuai Standar		Jumlah Sumber Daya Manusia Kesehatan yang Memenuhi Standar di Fasilitas Pelayanan Kesehatan (Fasyankes)	2.287.800.000	
	- Honorarium Perawat Ponkesdes			2.287.800.000	
2	PROGRAM PEMENUHAN UPAYA KESEHATAN PERORANGAN DAN UPAYA KESEHATAN MASYARAKAT		% Rumah tangga sehat	156.456.000	Bantuan Keuangan (BK) Provinsi
	Kegiatan Penyediaan Fasilitas Pelayanan Kesehatan untuk UKM dan UKP Kewenangan Daerah Kabupaten/Kota		Jumlah Kegiatan Penyediaan Fasilitas Pelayanan Kesehatan untuk UKM dan UKP	156.456.000	
	Sub Keg Pengelolaan Pelayanan Kesehatan Dasar Melalui Pendekatan Keluarga			156.456.000	
	- Bantuan Transport Kunjungan konseling pada keluarga dengan masalah kesehatan oleh tim dari bidan/perawat ponkesdes dibantu oleh mitra dari unsur masyarakat			147.600.000	
	- Pendampingan konseling kesehatan pada keluarga dengan masalah kesehatan			8.856.000	
3	PROGRAM PEMBERDAYAAN MASYARAKAT BIDANG KESEHATAN	Kab. Bondowoso		275.408.000	Bantuan Keuangan (BK) Provinsi
	Kegiatan Advokasi, Pemberdayaan, Kemitraan, Peningkatan Peran serta Masyarakat dan Lintas Sektor Tingkat Daerah Kabupaten/ Kota		Jumlah kegiatan Advokasi, Pemberdayaan, Kemitraan, Peningkatan Peran serta Masyarakat dan Lintas Sektor	275.408.000	
	Sub Kegiatan Peningkatan Upaya Promosi Kesehatan, Advokasi, Kemitraan dan Pemberdayaan Masyarakat		Jumlah Dokumen Promosi Kesehatan, Advokasi, Kemitraan dan Pemberdayaan Masyarakat	275.408.000	
	- Santri Jatim Sehat dan Berkah (SAJADAH)			36.366.500	
	- Pendampingan Ibu hamil risiko tinggi oleh kader (BUAIAN)			119.564.500	
	- Pendampingan Ibu hamil KEK oleh Kader dalam Pencegahan Stunting (BUAIAN)			119.477.000	
	TOTAL			2.719.664.000	

BAB III

TUJUAN DAN SASARAN DINAS KESEHATAN

3.1 Telaah Terhadap Kebijakan Nasional dan Daerah

a. Telaahan Renstra Kementerian Kesehatan

Kebijakan nasional yang tertuang dalam Renstra Kementerian Kesehatan merupakan dokumen perencanaan yang bersifat indikatif memuat program-program pembangunan kesehatan yang akan dilaksanakan oleh Kementerian Kesehatan dan menjadi acuan dalam penyusunan perencanaan tahunan.

Dalam Permenkes No. 13 Tahun 2022 tentang perubahan atas Permenkes No. 21 Tahun 2020 tentang Rencana Strategis Kemenkes Tahun 2020 – 2024 di jelaskan bahwa untuk mewujudkan masyarakat Indonesia yang mandiri, maju, adil, dan makmur, Presiden telah menetapkan Visi “Terwujudnya Indonesia Maju yang Berdaulat, Mandiri, dan Berkepribadian, Berlandaskan Gotong Royong”. Untuk melaksanakan visi Presiden tersebut, Kementerian Kesehatan menjabarkan visi Presiden di bidang kesehatan yaitu menciptakan manusia yang sehat, produktif, mandiri, dan berkeadilan.

Guna mendukung peningkatan kualitas manusia Indonesia, termasuk penguatan struktur ekonomi yang produktif, mandiri dan berdaya saing (khususnya di bidang farmasi dan alat kesehatan), Kementerian Kesehatan telah menjabarkan Misi Presiden, sebagai berikut:

1. Menurunkan angka kematian ibu dan bayi
2. Menurunkan angka stunting pada balita
3. Memperbaiki pengelolaan Jaminan Kesehatan Nasional
4. Meningkatkan kemandirian dan penggunaan produk farmasi dan alat kesehatan dalam negeri

Guna mewujudkan Misi Presiden dalam Bidang Kesehatan, Kementerian Kesehatan menetapkan 5 (lima) Tujuan Strategis, yakni:

1. Peningkatan derajat kesehatan masyarakat melalui pendekatan siklus hidup
2. Penguatan pelayanan kesehatan dasar dan rujukan
3. Peningkatan pencegahan dan pengendalian penyakit dan pengelolaan kedaruratan kesehatan masyarakat
4. Peningkatan sumber daya kesehatan
5. Peningkatan tata kelola pemerintahan yang baik, bersih dan inovatif.

Dalam rangka mencapai 5 (lima) Tujuan Strategis Kementerian Kesehatan tersebut di atas, ditetapkan 8 (delapan) Sasaran Strategis sebagai berikut:

1. Meningkatnya kesehatan ibu, anak dan gizi masyarakat
2. Meningkatnya ketersediaan dan mutu fasyankes dasar dan rujukan
3. Meningkatnya pencegahan dan pengendalian penyakit serta pengelolaan kedaruratan kesehatan masyarakat
4. Meningkatnya akses, kemandirian dan mutu kefarmasian dan alat kesehatan
5. Meningkatnya pemenuhan SDM Kesehatan dan kompetensi sesuai standar
6. Terjaminnya pembiayaan kesehatan
7. Meningkatnya sinergisme pusat dan daerah serta meningkatnya tata kelola pemerintahan yang baik dan bersih
8. Meningkatnya efektivitas pengelolaan litbangkes dan sistem informasi kesehatan untuk pengambilan keputusan

b. Telaah Renstra Dinas Kesehatan Provinsi Jawa Timur

Rencana Strategis (Renstra) Dinas Kesehatan Provinsi Jawa Timur 2019–2024 adalah dokumen resmi perencanaan yang merupakan arah dan tujuan bagi seluruh komponen Dinas Kesehatan Provinsi dan Unit Pelaksana Teknis (UPT) nya dalam mewujudkan visi, misi, sasaran dan arah kebijakan pembangunan kesehatan selama kurun waktu lima tahun kedepan. Berdasarkan visi dan misi Gubernur Jawa Timur Tahun 2019-2024, maka Tujuan Dinas Kesehatan Provinsi Jawa Timur adalah Meningkatnya Derajat Kesehatan Masyarakat, dengan Sasaran Jangka Menengah adalah :

1. Meningkatnya Akuntabilitas Kinerja Dinas Kesehatan
2. Meningkatnya Status Kesehatan Keluarga
3. Meningkatnya Akses dan Mutu Pelayanan Kesehatan

Indikator tujuan dari Dinas Kesehatan Provinsi Jawa Timur adalah Indeks Kesehatan dengan target akhir RPJMD (tahun 2024) sebesar 0.791. Indikator dari sasaran Dinas Kesehatan Provinsi Jawa Timur antara lain:

1. Nilai evaluasi implementasi SAKIP Perangkat Daerah (target akhir 83,90)
2. Angka Harapan Hidup (AHH) (target akhir 72,02)
3. Persentase RS yang terakreditasi paripurna (target akhir 80)

Strategi Dinas Kesehatan adalah suatu cara untuk mencapai tujuan, sasaran jangka menengah, dan target kinerja hasil (outcome) program prioritas RPJMD yang menjadi tugas dan fungsi Dinas Kesehatan, strategi yang dirumuskan adalah sebagai berikut:

1. Mendorong terciptanya akuntabilitas kinerja Perangkat Daerah sebagai salah satu prasyarat untuk terciptanya pemerintah yang baik dan terpercaya,
2. Penguatan upaya promotif dan preventif melalui peningkatan peran serta masyarakat,
3. Peningkatan kualitas deteksi dini masalah kesehatan masyarakat,
4. Peningkatan mutu tata kelola program kesehatan,
5. Meningkatkan kemudahan masyarakat dalam mendapatkan pelayanan kesehatan yang berkualitas,
6. Mendorong fasilitas kesehatan untuk meningkatkan mutu melalui akreditasi,
7. Peningkatan pemenuhan dan pemerataan sumber daya kesehatan sesuai standar.

c. Telaahan Renstra Dinas Kesehatan Kabupaten Bondowoso

Rencana strategis organisasi selain berfungsi sebagai acuan dalam penyusunan rencana operasional atau rencana tahunan, sekaligus merupakan bahan evaluasi dan umpan balik untuk perencanaan strategis pada masa lima tahun berikutnya. Oleh karena itu rencana strategis antar periode seharusnya saling berkesinambungan sehingga pada akhirnya mampu mengatasi seluruh permasalahan pembangunan kesehatan secara tuntas dan membawa perbaikan menyeluruh bagi kesehatan masyarakat. Hasil review menunjukkan pada aspek indikator dan target setiap tahunnya masih perlu diperbaiki.

Berdasarkan pelaksanaan program dan kegiatan pada tahun 2024, dapat diketahui bahwa ada beberapa target indikator yang mampu mencapai hingga melebihi 100%. Selain itu, ada pula realisasi target indikator yang sangat jauh dari target. Kondisi ini merupakan hasil dari berbagai hambatan dan peluang yang ada tanpa terdeteksi sebelumnya. Meski telah menganalisa berbagai hambatan dan peluang, beberapa kondisi memang terjadi di luar dugaan.

3.2 Tujuan dan Sasaran Renja Dinas Kesehatan

Tujuan merupakan implementasi/penjabaran dari misi untuk mewujudkan visi yang ingin dicapai di masa mendatang. Dalam kerangka pelaksanaan strategi tujuan akan mengarahkan pada perumusan sasaran kebijaksanaan, program dan kegiatan dalam rangka

merealisasikan tujuan pembangunan daerah. maka Dinas Kesehatan Kabupaten Bondowoso menyusun tujuan untuk tahun 2024-2026 yakni :

“ MENINGKATNYA DERAJAT KESEHATAN “

Untuk dapat menangkap arti dan makna dari tujuan tersebut maka perlu diberikan penjelasan bahwa tujuan tersebut adalah terwujudnya masyarakat Kabupaten Bondowoso di masa mendatang yang hidup dalam lingkungan dan perilaku sehat, serta mampu menjangkau pelayanan kesehatan yang bermutu, adil, dan merata, serta memiliki derajat kesehatan yang optimal.

Ketercapaian tujuan Dinas Kesehatan diukur dengan indikator tujuan, yakni Angka Harapan Hidup (AHH). Dalam rangka mewujudkan tujuan Dinas Kesehatan diperlukan sasaran organisasi dengan indikator sasaran sebagai tolok ukur keberhasilannya. Indikator sasaran Dinas Kesehatan mengalami perubahan pada tahun 2024. Hal ini disebabkan oleh adanya perubahan nomenklatur program dan kegiatan menyesuaikan dengan Permendagri Nomor 90 Tahun 2019. Selain itu, ada pula indikator yang diganti karena ada indikator lain yang lebih relevan mengikuti dengan fokus penanganan masalah kesehatan nasional. Berikut merupakan indikator tujuan dan sasaran Dinas Kesehatan:

No	Tujuan	Sasaran	Indikator Tujuan/ Sasaran	Target Tahun 2026
1.	Meningkatnya derajat kesehatan		AHH (Angka Harapan Hidup)	68,31
		Meningkatnya Kualitas Kesehatan Masyarakat	Angka Kematian Bayi (AKB)	12,87per 100.000 KH
			Angka Kematian Ibu (AKI)	165 per 100.000 KH
			Persentase Balita Stunting (pendek dan sangat pendek)	10,5%
			Persentase Akses Jamban	100%
			Angka Kesakitan Akibat Penyakit	0,22%
			Angka Kematian Akibat Penyakit	7,50%
		Meningkatnya SDM Kesehatan dan Sarana Kesehatan	% Puskesmas yang memiliki tenaga strategis	100%
			% Sarana kefarmasian sesuai standar	27%
		Meningkatnya Pemberdayaan Masyarakat Bidang Kesehatan	% Penyelenggaraan Gerakan Masyarakat Hidup Sehat	100%

3.3 Program dan Kegiatan

Adanya permasalahan dalam pelayanan kesehatan dan dengan memperhatikan telaah rencana strategis Dinas Kesehatan Kabupaten Bondowoso, maka dilakukan analisis SWOT untuk mengidentifikasi komponen berikut:

1. Kekuatan (*strengths*)
 - a. Komitmen pimpinan lembaga terhadap aturan tentang Standar Pelayanan Minimal Bidang Kesehatan
 - b. Jenis SDM Kesehatan yang ada di kab. Bondowoso sudah beragam sesuai dengan kebutuhan (di Puskesmas telah tersedia minimal 5 jenis tenaga)
 - c. Kerjasama antara Dinas Kesehatan, Puskesmas dan Rumah Sakit Daerah Bondowoso yang baik
 - d. Jumlah gedung Puskesmas, Pustu dan Ponkesdes sudah mencukupi
 - e. Kategori Puskesmas di Kab. Bondowoso lengkap (terdapat 3 Puskesmas Poned, 10 Puskesmas PKPR, 4 Puskesmas TFC, dan semua Puskesmas sudah rawat inap).
 - f. Jumlah dan jenis alat non medis sudah mulai terpenuhi dengan baik
2. Peluang (*opportunities*)
 - a. Pengetahuan masyarakat akan kesehatan sudah baik
 - b. Adanya kebijakan bebas biaya pengobatan pelayanan dasar baik rawat jalan maupun rawat inap bagi penduduk ber-KTP Bondowoso.
 - c. Adanya dukungan lintas sektor
 - d. Akses masyarakat terhadap informasi sudah cukup baik
 - e. Perhatian pimpinan daerah terhadap bidang kesehatan bagus
 - f. Adanya dukungan dari ormas dan swasta
 - g. Masyarakat masih percaya kepada tokoh agama
 - h. Mulai bermunculan RS dan klinik swasta sehingga mendekatkan akses masyarakat terhadap layanan kesehatan
 - i. Adanya bantuan dari berbagai *donor agency*
 - j. Kabupaten Bondowoso banyak dialiri sungai sehingga kebutuhan air tercukupi.
 - k. Adanya perubahan tugas pokok dan fungsi dari personel kesehatan menyesuaikan dengan Permendagri Nomor 90 tahun 2019
3. Kelemahan (*weaknessness*)

- a. Jumlah SDM kesehatan (dokter umum, analis kesehatan, perawat gigi, apoteker, asisten apoteker, sanitarian, gizi, tenaga penyuluh, dan tenaga mahir IT) masih belum sesuai dengan standar kebutuhan
 - b. Distribusi SDM kesehatan belum merata
 - c. Belum semua petugas pemegang wilayah (dokter, bidan, perawat) berdomisili di desa setempat.
 - d. Prasarana Puskesmas, seperti IPAL, gas medik, alat pemadam kebakaran, incinerator, dan ambulance kondisinya kurang memadai
 - e. Kondisi Puskesmas, Pustu dan Ponkesdes masih ada yang kurang layak
 - f. Jumlah dan jenis alat medis kurang memadai jika dibandingkan dengan kebutuhan standar pelayanan
 - g. Keterbatasan beberapa jenis reagen.
 - h. Manajemen Puskesmas belum sepenuhnya berjalan dengan baik
 - i. Manajemen Informasi berbasis IT belum berjalan dengan baik
4. Tantangan (*threats*)
- a. Dukungan APBD untuk anggaran operasional kesehatan terbatas
 - b. Tingkat sosial ekonomi masyarakat cenderung rendah
 - c. Rendahnya partisipasi masyarakat pada kelompok masyarakat dengan tingkat sosial ekonomi rendah
 - d. Bagi beberapa kelompok masyarakat, investasi untuk kesehatan dianggap tidak penting
 - e. Kondisi geografis Bondowoso yang menyulitkan akses masyarakat di daerah kepada layanan kesehatan
 - f. Masih ada perilaku masyarakat yang tidak mencerminkan pola hidup bersih dan sehat
 - g. Masih ada budaya masyarakat yang kontra produktif terhadap upaya peningkatan status kesehatan (contoh: pernikahan dini, menyembunyikan kehamilan usia muda, rokok dianggap sebagai sarana untuk menghargai orang lain)
 - h. Masih ada kelompok masyarakat yang menolak program imunisasi
 - i. Perubahan nomenklatur program dan kegiatan serta system perencanaan menyesuaikan dengan Permendagri Nomor 90 Tahun 2019

Berdasarkan hasil analisis SWOT didapat peta kekuatan Dinas kesehatan pada peluang yang besar untuk berkembang, tetapi secara internal masih ditemukan banyak kelemahan. Strategi yang digunakan adalah penguatan kondisi internal agar mampu menangkap peluang. Berdasarkan hasil analisis SWOT dan dengan melihat hasil telaahan visi dan misi Bupati dan Wakil Bupati Kabupaten Bondowoso, dan Renstra Dinas Kesehatan Kabupaten Bondowoso, maka isu-isu strategis yang dihadapi oleh Dinas Kesehatan Kabupaten Bondowoso pada tahun 2026 adalah :

1. Derajat kesehatan masyarakat di Kabupaten Bondowoso masih rendah. Kasus kematian ibu dan bayi masih tinggi bila dibandingkan dengan standar nasional. Masih tinggi pula persentase balita stunting dan gizi buruk. Rendahnya cakupan pelayanan kesehatan bagi ibu dan anak, serta masih adanya peningkatan penyakit menular. Selain itu, masih rendahnya cakupan pelayanan kesehatan bagi penyakit tidak menular, seperti hipertensi dan ODGJ.
2. Kondisi kesehatan lingkungan, terutama sanitasi dasar masyarakat masih sangat kurang. Akses masyarakat terhadap jamban dan air bersih masih belum seluruhnya (100% penduduk). Hal ini berdampak pada angka kejadian penyakit menular dan stunting, serta memperburuk kondisi kesehatan masyarakat secara keseluruhan. Berdasarkan hal tersebut, maka pemenuhan jamban, berupa pemberian stimulan jamban kepada masyarakat yang masih belum memiliki jamban layak merupakan sebuah keharusan. Hal ini sesuai pula dengan Pokok Pikiran (POKIR) Dewan Perwakilan Rakyat Daerah Bondowoso.
3. Belum optimalnya pelaksanaan fungsi manajemen dalam pengelolaan upaya kesehatan. Koordinasi antara Dinas Kesehatan dengan institusi pelayanan kesehatan swasta dalam penyediaan data dan informasi kesehatan masih lemah. Hal ini disebabkan oleh masih belum adanya kesatuan system informasi yang terhubung antara seluruh pelayanan kesehatan, baik yang bersifat public maupun swasta.
4. Perilaku masyarakat dalam mengakses kesehatan dapat dilihat dari pengembangan Upaya Kesehatan Bersumberdaya Masyarakat (UKBM) dan pemanfaatan pelayanan kesehatan. Salah satu indikator peran serta aktif masyarakat dalam pengembangan UKBM yaitu adanya Posyandu di desa/kelurahan. Pada tahun 2024, jumlah Posyandu yang ada di Kabupaten Bondowoso sebanyak 1096 Posyandu. Dari jumlah tersebut, Posyandu dengan strata pratama 4 Posyandu (0,4%), strata madya 273 Posyandu (25%), strata purnama 745 Posyandu (68%) dan mandiri sebanyak 73 Posyandu (6,7%).

5. Kesadaran untuk memeriksakan kehamilan pada trimester I (3 bulan pertama kehamilan) masih kurang. Cakupan pelayanan balita tidak mencapai target yang disebabkan kurangnya kesadaran ibu untuk membawa balita ke Posyandu. Persentase akses jamban masih belum mencapai target dikarenakan kondisi geografis di Kabupaten Bondowoso yang beragam dan cukup berat untuk mencari sumber air bersih. Selain itu, masalah air bersih perlu penanganan terpadu dengan stakeholder terkait, seperti Dinas PUPR, PDAM Bondowoso, dan pihak desa sekalipun.
6. Upaya peningkatan pelayanan kepada sasaran, penyediaan kelengkapan sarana dan prasarana, serta perbaikan akses secara fisik terhadap pelayanan kesehatan bagi masyarakat di daerah terpencil merupakan poin penting yang perlu segera diperbaiki. Pemenuhan kelengkapan Tempat Pembuangan Sementara Limbah B3 (Bahan Berbahaya dan Beracun) di seluruh puskesmas perlu segera diwujudkan.
7. Kepersertaan JKN terutama bagi masyarakat miskin masih belum sepenuhnya 100%. Hal ini disebabkan karena tidak adanya data yang valid terkait jumlah masyarakat miskin serta adanya perubahan regulasi terkait BPJS. Meski begitu, keterpaduan antara perangkat daerah dan lintas sector (BPJS) dapat menyelesaikan hambatan tersebut. Dengan adanya dana bersumber Pajak Rokok, maka kepesertaan JKN masyarakat miskin dapat terus ditingkatkan.

Memperhatikan hasil analisis lingkungan internal dan eksternal serta mengacu pada tujuan, strategi, dan kebijakan yang telah ditetapkan, maka Dinas Kesehatan Kabupaten Bondowoso menetapkan program dan kegiatan sebagai bentuk operasional dari rencana kerja pada tahun 2026, yaitu sebagai berikut:

1. PROGRAM PENUNJANG URUSAN PEMERINTAHAN DAERAH
KABUPATEN/KOTA

Kegiatan :

- a. Perencanaan, Penganggaran, dan Evaluasi Kinerja Perangkat Daerah
- b. Administrasi Keuangan Perangkat Daerah
- c. Administrasi Umum Perangkat Daerah
- d. Penyediaan Jasa Penunjang Urusan Pemerintahan Daerah
- e. Pemeliharaan Barang Milik Daerah Penunjang Urusan Pemerintahan Daerah

2. PROGRAM PEMENUHAN UPAYA KESEHATAN PERORANGAN DAN
UPAYA KESEHATAN MASYARAKAT

Kegiatan :

- a. Penyediaan Fasilitas Pelayanan Kesehatan untuk UKM dan UKP Kewenangan Daerah Kabupaten/Kota
 - b. Penyediaan Layanan Kesehatan untuk UKM dan UKP Rujukan Tingkat Daerah Kabupaten/Kota
 - c. Penerbitan Izin Rumah Sakit Kelas C, D dan Fasilitas Pelayanan Kesehatan Tingkat Daerah Kabupaten/Kota
3. PROGRAM PENINGKATAN KAPASITAS SUMBER DAYA MANUSIA KESEHATAN
- Kegiatan :
- a. Pemberian Izin Praktik Tenaga Kesehatan di Wilayah Kabupaten/Kota
 - b. Perencanaan Kebutuhan dan Pendayagunaan Sumberdaya Manusia Kesehatan untuk UKP dan UKM di Wilayah Kabupaten/Kota
 - c. Pengembangan Mutu dan Peningkatan Kompetensi Teknis Sumber Daya Manusia Kesehatan Tingkat Daerah Kabupaten/Kota
4. PROGRAM SEDIAAN FARMASI, ALAT KESEHATAN DAN MAKANAN MINUMAN
- Kegiatan :
- a. Pemberian Izin Apotek, Toko Obat, Toko Alat Kesehatan dan Optikal, Usaha Mikro Obat Tradisional (UMOT)
 - b. Penerbitan Sertifikat Produksi Pangan Industri Rumah Tangga dan Nomor P-IRT sebagai Izin Produksi, untuk Produk Makanan Minuman Tertentu yang dapat Diproduksi oleh Industri Rumah Tangga
 - c. Pemeriksaan dan Tindak Lanjut Hasil Pemeriksaan Post Market pada Produksi dan Produk Makanan Minuman Industri Rumah Tangga
5. PROGRAM PEMBERDAYAAN MASYARAKAT BIDANG KESEHATAN
- Kegiatan :
- a. Advokasi, Pemberdayaan, Kemitraan, Peningkatan Peran serta Masyarakat dan Lintas Sektor Tingkat Daerah Kabupaten/ Kota
 - b. Pelaksanaan Sehat dalam Rangka Promotif Preventif Tingkat Daerah - Kabupaten/ Kota

Berikut merupakan rencana program dan kegiatan Tahun 2026 sesuai dengan nomenklatur Program dan Kegiatan dalam Peraturan Menteri Dalam Negeri Republik

Indonesia Nomor 90 Tahun 2019 tentang Klasifikasi, Kodefikasi, dan Nomenklatur
Perencanaan Pembangunan dan Keuangan Daerah (Tabel T-C 33):

Tabel T-C.33.
**Rumusan Rencana Program dan Kegiatan Perangkat Daerah
Tahun 2026 dan Perkiraan Maju Tahun 2027
Kabupaten Bondowoso**

Perangkat Daerah : Dinas Kesehatan

KODE	URUSAN/ BIDANG URUSAN PEMERINTAHAN DAERAH DAN PROGRAM/ KEGIATAN / SUB KEGIATAN	INDIKATOR KINERJA PROGRAM/ KEGIATAN / SUBKEGIATAN	RENCANA TAHUN 2025				CATATAN	PRAKIRAAN MAJU RENCANA TAHUN 2026			
			LOKASI	TARGET CAPAIAN KINERJA	KEBUTUHAN DANA/ PAGU INDIKATIF	SUMBER DANA		TARGET CAPAIAN KINERJA	KEBUTUHAN DANA/ PAGU INDIKATIF		
1	2	3	4	5	6	7	8	9			
1	URUSAN PEMERINTAH WAJIB YANG BERKAITAN DENGAN PELAYANAN DASAR URUSAN PEMERINTAH BIDANG KESEHATAN										
1	02										
1	02	01			100%	61.418.812.014		100%	61.418.812.014		
					100%			100%	-		
					100%			100%	-		
					100%			100%	-		
					100%			100%	-		
1	02	01	2.01	Perencanaan, Penganggaran, dan Evaluasi Kinerja Perangkat Daerah	Jumlah dokumen perencanaan, penganggaran, dan evaluasi kinerja perangkat daerah	Kab. Bondowoso	11 Dokumen	21.500.000		11 Dokumen	21.500.000
1	02	01	2.01	01	Penyusunan Dokumen Perencanaan Perangkat Daerah	Kab. Bondowoso	11 Dokumen	21.500.000	DAU	11 Dokumen	21.500.000
1	02	01	2.02	Administrasi Keuangan Perangkat Daerah	Jumlah laporan keuangan perangkat daerah	Kab. Bondowoso	1 Dokumen	59.512.442.300		1 Dokumen	59.512.442.300
1	02	01	2.02	01	Penyediaan Gaji dan Tunjangan ASN	Kab. Bondowoso	850 Orang/bulan	59.507.442.300	DAU	850 Orang/bulan	59.507.442.300
1	02	01	2.02	03	Pelaksanaan Penatausahaan dan Pengkajian/Verifikasi Keuangan SKPD	Kab. Bondowoso	1 Dokumen	5.000.000		1 Dokumen	5.000.000
1	02	01	2.06	Administrasi Umum Perangkat Daerah	Jumlah penunjang kegiatan kantor yang tercukupi	Kab. Bondowoso	6 Jenis	110.000.000		6 Jenis	110.000.000
1	02	01	2.06	01	Penyediaan Komponen Instalasi Listrik/Penerangan Bangunan Kantor	Kab. Bondowoso	1 Paket	5.000.000		1 Paket	5.000.000
1	02	01	2.06	02	Penyediaan Peralatan dan Perlengkapan Kantor	Kab. Bondowoso	1 Paket	1.000.000		1 Paket	1.000.000
1	02	01	2.06	05	Penyediaan Barang Cetak dan Penggandaan	Kab. Bondowoso	1 Paket	4.000.000		1 Paket	4.000.000
1	02	01	2.06	09	Penyelenggaraan Rapat Koordinasi dan Konsultasi SKPD	Kab. Bondowoso	2 Laporan	100.000.000		2 Laporan	100.000.000
1	02	01	2.08	Penyediaan Jasa Penunjang Urusan Pemerintahan Daerah	Jumlah jasa penunjang kegiatan kantor yang tercukupi	Kab. Bondowoso	5 Jenis	1.636.573.014		5 Jenis	1.636.573.014
1	02	01	2.08	02	Penyediaan Jasa Komunikasi, Sumber Daya Air dan Listrik	Kab. Bondowoso	12 Laporan	403.573.014		12 Laporan	403.573.014
1	02	01	2.08	04	Penyediaan Jasa Pelayanan Umum Kantor	Kab. Bondowoso	12 Laporan	1.233.000.000		12 Laporan	1.233.000.000
1	02	01	2.09	Pemeliharaan Barang Milik Daerah Penunjang Urusan Pemerintahan Daerah	Jumlah pemeliharaan sarana prasarana kantor	Kab. Bondowoso	12 bulan	138.296.700		12 bulan	138.296.700

Perangkat Daerah : Dinas Kesehatan

					URUSAN/BIDANG URUSAN	INDIKATOR KINERJA	RENCANA TAHUN 2025			PRAKIRAAN MAJU RENCANA TAHUN 2026		
1	02	01	2.09	02	Penyediaan Jasa Pemeliharaan, Biaya Pemeliharaan, Pajak, dan Perizinan Kendaraan Dinas Operasional atau Lapangan	Jumlah Kendaraan Dinas Operasional atau Lapangan yang Dipelihara dan Dibayarkan Pajak dan Perizinannya	Kab. Bondowoso	14 Unit	138.296.700		15 Unit	138.296.700
					JUMLAH URUSAN PERENCANAAN				61.418.812.014			61.418.812.014
1	02	02			PROGRAM PEMENUHAN UPAYA KESEHATAN PERORANGAN DAN UPAYA KESEHATAN MASYARAKAT	Pelayanan Kesehatan Ibu Hamil		100%	150.118.912.826		100%	150.118.912.826
						Pelayanan Kesehatan Ibu Bersalin		100%			100%	-
						Pelayanan Kesehatan Bayi baru Lahir		100%			100%	-
						Pelayanan Kesehatan Balita		100%			100%	-
						Pelayanan Kesehatan Usia Lanjut		100%			100%	-
						Pelayanan Kesehatan pada Usia Pendidikan Dasar		100%			100%	-
						% Pelayanan kesehatan pada usia produktif		100%			100%	-
						% Pelayanan kesehatan penderita hipertensi		100%			100%	-
						% Pelayanan kesehatan penderita diabetes melitus		100%			100%	-
						% Pelayanan kesehatan orang dengan gangguan jiwa berat (ODGJ)		100%			100%	-
						% Pelayanan kesehatan orang terduga TB		100%			100%	-
						% Pelayanan kesehatan orang dengan risiko terinfeksi HIV		100%			100%	-
						% desa/kelurahan 5 pilar STBM		10%			20%	-
						% sarana air minum diawasi/diperiksa kualitas air minumannya sesuai standart (aman)		75%			80%	-
						% Desa/Kelurahan Universal Child Immunization (UCI)		100%			100%	-
						CFR DBD		2,27%			2,26%	-
						BOR (Puskesmas)		100%			100%	-
						% FKTP dengan kemampuan gawat darurat yang dapat diakses masyarakat		100%			100%	-
						% Penduduk miskin yg tercakup dalam Program Jaminan Kesehatan Nasional (JKN)		100%			100%	-
						Persentase puskesmas dengan ketersediaan obat dan vaksin esensial		100%			100%	-
1	02	02	2.01		Penyediaan Fasilitas Pelayanan Kesehatan untuk UKM dan UKP Kewenangan Daerah Kabupaten/Kota	Jumlah Fasilitas Pelayanan Kesehatan yang tersedia	Kab. Bondowoso	27 unit	52.226.640.526		27 unit	52.226.640.526
1	02	02	2.01	09	Rehabilitasi dan Pemeliharaan Puskesmas	Jumlah Sarana, Prasarana dan Alat Kesehatan yang Telah Dilakukan Rehabilitasi dan Pemeliharaan Oleh Puskesmas	Kab. Bondowoso	6 Unit	1.730.799.700	DBHCHT	6 Unit	1.730.799.700
1	02	02	2.01	12	Pengadaan Sarana Fasilitas Pelayanan Kesehatan							-
						Jumlah Sarana di Fasilitas Pelayanan Kesehatan yang Disediakan	Puskesmas Nangkaan	1 Unit	1.377.938.580	Pendapatan dana kapitasi JKN pada FKTP	1 Unit	1.377.938.580
						Jumlah Sarana di Fasilitas Pelayanan Kesehatan yang Disediakan	Puskesmas Kotakulon	1 Unit	650.769.840	Pendapatan dana kapitasi JKN pada FKTP	1 Unit	650.769.840

Perangkat Daerah : Dinas Kesehatan

				URUSAN/BIDANG URUSAN PEMERINTAHAN DAERAH/DAN	INDIKATOR KINERJA	RENCANA TAHUN 2025				PRAKIRAAN MAJU RENCANA TAHUN 2026	
				Jumlah Sarana di Fasilitas Pelayanan Kesehatan yang Disediakan	Puskesmas Kademangan	1 Unit	651.200.400	Pendapatan dana kapitasi JKN pada FKTP	1 Unit	651.200.400	
				Jumlah Sarana di Fasilitas Pelayanan Kesehatan yang Disediakan	Puskesmas Tenggarang	1 Unit	1.864.576.440	Pendapatan dana kapitasi JKN pada FKTP	1 Unit	1.864.576.440	
				Jumlah Sarana di Fasilitas Pelayanan Kesehatan yang Disediakan	Puskesmas Tegalampel	1 Unit	989.850.000	Pendapatan dana kapitasi JKN pada FKTP	1 Unit	989.850.000	
				Jumlah Sarana di Fasilitas Pelayanan Kesehatan yang Disediakan	Puskesmas Taman Krocok	1 Unit	652.487.700	Pendapatan dana kapitasi JKN pada FKTP	1 Unit	652.487.700	
				Jumlah Sarana di Fasilitas Pelayanan Kesehatan yang Disediakan	Puskesmas Wringin	1 Unit	1.833.300.540	Pendapatan dana kapitasi JKN pada FKTP	1 Unit	1.833.300.540	
				Jumlah Sarana di Fasilitas Pelayanan Kesehatan yang Disediakan	Puskesmas Pakem	1 Unit	1.084.244.160	Pendapatan dana kapitasi JKN pada FKTP	1 Unit	1.084.244.160	
				Jumlah Sarana di Fasilitas Pelayanan Kesehatan yang Disediakan	Puskesmas Curahdami	1 Unit	1.627.851.240	Pendapatan dana kapitasi JKN pada FKTP	1 Unit	1.627.851.240	
				Jumlah Sarana di Fasilitas Pelayanan Kesehatan yang Disediakan	Puskesmas Binakal	1 Unit	932.853.600	Pendapatan dana kapitasi JKN pada FKTP	1 Unit	932.853.600	
				Jumlah Sarana di Fasilitas Pelayanan Kesehatan yang Disediakan	Puskesmas Grujugan	1 Unit	2.059.227.970	Pendapatan dana kapitasi JKN pada FKTP	1 Unit	2.059.227.970	
				Jumlah Sarana di Fasilitas Pelayanan Kesehatan yang Disediakan	Puskesmas Maesan	1 Unit	2.244.939.900	Pendapatan dana kapitasi JKN pada FKTP	1 Unit	2.244.939.900	
				Jumlah Sarana di Fasilitas Pelayanan Kesehatan yang Disediakan	Puskesmas Tamanan	1 Unit	2.112.423.180	Pendapatan dana kapitasi JKN pada FKTP	1 Unit	2.112.423.180	
				Jumlah Sarana di Fasilitas Pelayanan Kesehatan yang Disediakan	Puskesmas Jambesari	1 Unit	1.623.662.280	Pendapatan dana kapitasi JKN pada FKTP	1 Unit	1.623.662.280	
				Jumlah Sarana di Fasilitas Pelayanan Kesehatan yang Disediakan	Puskesmas Pujer	1 Unit	1.947.461.740	Pendapatan dana kapitasi JKN pada FKTP	1 Unit	1.947.461.740	
				Jumlah Sarana di Fasilitas Pelayanan Kesehatan yang Disediakan	Puskesmas Tlogosari	1 Unit	2.112.251.130	Pendapatan dana kapitasi JKN pada FKTP	1 Unit	2.112.251.130	
				Jumlah Sarana di Fasilitas Pelayanan Kesehatan yang Disediakan	Puskesmas Wonosari	1 Unit	1.977.016.680	Pendapatan dana kapitasi JKN pada FKTP	1 Unit	1.977.016.680	
				Jumlah Sarana di Fasilitas Pelayanan Kesehatan yang Disediakan	Puskesmas Tapen	1 Unit	1.474.281.480	Pendapatan dana kapitasi JKN pada FKTP	1 Unit	1.474.281.480	
				Jumlah Sarana di Fasilitas Pelayanan Kesehatan yang Disediakan	Puskesmas Sukosari	1 Unit	806.109.860	Pendapatan dana kapitasi JKN pada FKTP	1 Unit	806.109.860	
				Jumlah Sarana di Fasilitas Pelayanan Kesehatan yang Disediakan	Puskesmas Sumber Wringin	1 Unit	1.663.456.740	Pendapatan dana kapitasi JKN pada FKTP	1 Unit	1.663.456.740	

Perangkat Daerah : Dinas Kesehatan

					URUSAN/BIDANG URUSAN PEMERINTAHAN DAERAH DAN	INDIKATOR KINERJA	RENCANA TAHUN 2025				PRAKIRAAN MAJU RENCANA TAHUN 2026		
						Jumlah Sarana di Fasilitas Pelayanan Kesehatan yang Disediakan	Puskesmas Klabang	1 Unit	681.457.320	Pendapatan dana kapitasi JKN pada FKTP		1 Unit	681.457.320
						Jumlah Sarana di Fasilitas Pelayanan Kesehatan yang Disediakan	Puskesmas Sempol	1 Unit	935.476.000	Pendapatan dana kapitasi JKN pada FKTP		1 Unit	935.476.000
						Jumlah Sarana di Fasilitas Pelayanan Kesehatan yang Disediakan	Puskesmas Prajekan	1 Unit	1.030.538.880	Pendapatan dana kapitasi JKN pada FKTP		1 Unit	1.030.538.880
						Jumlah Sarana di Fasilitas Pelayanan Kesehatan yang Disediakan	Puskesmas Botolinggo	1 Unit	1.151.110.080	Pendapatan dana kapitasi JKN pada FKTP		1 Unit	1.151.110.080
						Jumlah Sarana di Fasilitas Pelayanan Kesehatan yang Disediakan	Puskesmas Cerme	1 Unit	2.197.434.000	Pendapatan dana kapitasi JKN pada FKTP		1 Unit	2.197.434.000
1	02	02	2.01	13	Pengadaan Prasarana dan Pendukung Fasilitas Pelayanan Kesehatan	Jumlah Prasarana Fasilitas Pelayanan Kesehatan yang Disediakan	Kab. Bondowoso	5 Unit	1.779.544.200	DBHCHT		5 Unit	1.779.544.200
1	02	02	2.01	14	Pengadaan Alat Kesehatan/Alat Penunjang Medik Fasilitas Pelayanan Kesehatan	Jumlah Alat Kesehatan/Alat Penunjang Medik Fasilitas Pelayanan Kesehatan yang Disediakan	Kab. Bondowoso	25 Unit	3.157.532.000	DAU DBHCHT DAK FISIK		25 Unit	3.157.532.000
1	02	02	2.01	15	Pengadaan dan Pemeliharaan Alat Kalibrasi	Jumlah Penyediaan dan Pemeliharaan Alat Uji dan Kalibrasi Pada Unit Pemeliharaan Fasilitas Kesehatan Regional/Regional Maintenance Center	Kab. Bondowoso	1 Unit	269.369.000	DBHCHT		1 Unit	269.369.000
1	02	02	2.01	16	Pengadaan Obat, Vaksin	Jumlah Obat dan Vaksin yang Disediakan	Kab. Bondowoso	1 Paket	5.556.051.886	DAU DBHCHT		1 Paket	5.556.051.886
1	02	02	2.01	17	Pengadaan Bahan Habis Pakai	Jumlah Bahan Habis Pakai yang Disediakan	Kab. Bondowoso	1 Paket	3.722.100.000	DAU BOK KAB		1 Paket	3.722.100.000
1	02	02	2.01	20	Pemeliharaan Rutin dan Berkala Alat Kesehatan/Alat Penunjang Medik Fasilitas Pelayanan Kesehatan	Jumlah Alat Kesehatan/Alat Penunjang Medik Fasilitas Pelayanan Kesehatan yang Terpelihara Sesuai Standar	Kab. Bondowoso	25 Unit	60.000.000	PAJAK ROKOK		25 Unit	60.000.000
						Jumlah Alat Kesehatan/Alat Penunjang Medik Fasilitas Pelayanan Kesehatan yang Terpelihara Sesuai Standar	Puskesmas Binakal	9 Unit	5.962.000	BOK PUSK		9 Unit	5.962.000
						Jumlah Alat Kesehatan/Alat Penunjang Medik Fasilitas Pelayanan Kesehatan yang Terpelihara Sesuai Standar	Puskesmas Botolinggo	10 Unit	5.962.000	BOK PUSK		10 Unit	5.962.000
						Jumlah Alat Kesehatan/Alat Penunjang Medik Fasilitas Pelayanan Kesehatan yang Terpelihara Sesuai Standar	Puskesmas Cerme	16 Unit	9.080.000	BOK PUSK		16 Unit	9.080.000
						Jumlah Alat Kesehatan/Alat Penunjang Medik Fasilitas Pelayanan Kesehatan yang Terpelihara Sesuai Standar	Puskesmas Curahdami	8 Unit	4.968.000	BOK PUSK		8 Unit	4.968.000
						Jumlah Alat Kesehatan/Alat Penunjang Medik Fasilitas Pelayanan Kesehatan yang Terpelihara Sesuai Standar	Puskesmas Grujugan	15 Unit	8.941.000	BOK PUSK		15 Unit	8.941.000
						Jumlah Alat Kesehatan/Alat Penunjang Medik Fasilitas Pelayanan Kesehatan yang Terpelihara Sesuai Standar	Puskesmas Jambesari	9 Unit	4.968.000	BOK PUSK		9 Unit	4.968.000
						Jumlah Alat Kesehatan/Alat Penunjang Medik Fasilitas Pelayanan Kesehatan yang Terpelihara Sesuai Standar	Puskesmas Kademangan	10 Unit	4.968.000	BOK PUSK		10 Unit	4.968.000
						Jumlah Alat Kesehatan/Alat Penunjang Medik Fasilitas Pelayanan Kesehatan yang Terpelihara Sesuai Standar	Puskesmas Klabang	10 Unit	5.962.000	BOK PUSK		10 Unit	5.962.000

Perangkat Daerah : Dinas Kesehatan

					URUSAN/BIDANG URUSAN PEMERINTAHAN DAERAH DAN	INDIKATOR KINERJA	RENCANA TAHUN 2025				PRAKIRAAN MAJU RENCANA TAHUN 2026	
						Jumlah Alat Kesehatan/Alat Penunjang Medik Fasilitas Layanan Kesehatan yang Terpelihara Sesuai Standar	Puskesmas Kotakulon	7 Unit	4.968.000	BOK PUSK	7 Unit	4.968.000
						Jumlah Alat Kesehatan/Alat Penunjang Medik Fasilitas Layanan Kesehatan yang Terpelihara Sesuai Standar	Puskesmas Maesan	15 Unit	8.941.000	BOK PUSK	15 Unit	8.941.000
						Jumlah Alat Kesehatan/Alat Penunjang Medik Fasilitas Layanan Kesehatan yang Terpelihara Sesuai Standar	Puskesmas Nangkaan	7 Unit	4.968.000	BOK PUSK	7 Unit	4.968.000
						Jumlah Alat Kesehatan/Alat Penunjang Medik Fasilitas Layanan Kesehatan yang Terpelihara Sesuai Standar	Puskesmas Pakem	15 Unit	8.941.000	BOK PUSK	15 Unit	8.941.000
						Jumlah Alat Kesehatan/Alat Penunjang Medik Fasilitas Layanan Kesehatan yang Terpelihara Sesuai Standar	Puskesmas Prajekan	16 Unit	8.941.000	BOK PUSK	16 Unit	8.941.000
						Jumlah Alat Kesehatan/Alat Penunjang Medik Fasilitas Layanan Kesehatan yang Terpelihara Sesuai Standar	Puskesmas Pujer	7 Unit	4.968.000	BOK PUSK	7 Unit	4.968.000
						Jumlah Alat Kesehatan/Alat Penunjang Medik Fasilitas Layanan Kesehatan yang Terpelihara Sesuai Standar	Puskesmas Sempol	16 Unit	8.941.000	BOK PUSK	16 Unit	8.941.000
						Jumlah Alat Kesehatan/Alat Penunjang Medik Fasilitas Layanan Kesehatan yang Terpelihara Sesuai Standar	Puskesmas Sukosari	16 Unit	8.941.000	BOK PUSK	16 Unit	8.941.000
						Jumlah Alat Kesehatan/Alat Penunjang Medik Fasilitas Layanan Kesehatan yang Terpelihara Sesuai Standar	Puskesmas Sumber Wringin	16 Unit	8.941.000	BOK PUSK	16 Unit	8.941.000
						Jumlah Alat Kesehatan/Alat Penunjang Medik Fasilitas Layanan Kesehatan yang Terpelihara Sesuai Standar	Puskesmas Taman Krocok	10 Unit	5.962.000	BOK PUSK	10 Unit	5.962.000
						Jumlah Alat Kesehatan/Alat Penunjang Medik Fasilitas Layanan Kesehatan yang Terpelihara Sesuai Standar	Puskesmas Tamanan	10 Unit	5.962.000	BOK PUSK	10 Unit	5.962.000
						Jumlah Alat Kesehatan/Alat Penunjang Medik Fasilitas Layanan Kesehatan yang Terpelihara Sesuai Standar	Puskesmas Tapen	10 Unit	5.962.000	BOK PUSK	10 Unit	5.962.000
						Jumlah Alat Kesehatan/Alat Penunjang Medik Fasilitas Layanan Kesehatan yang Terpelihara Sesuai Standar	Puskesmas Tegalampel	10 Unit	5.962.000	BOK PUSK	10 Unit	5.962.000
						Jumlah Alat Kesehatan/Alat Penunjang Medik Fasilitas Layanan Kesehatan yang Terpelihara Sesuai Standar	Puskesmas Tenggarang	7 Unit	4.968.000	BOK PUSK	7 Unit	4.968.000
						Jumlah Alat Kesehatan/Alat Penunjang Medik Fasilitas Layanan Kesehatan yang Terpelihara Sesuai Standar	Puskesmas Tlogosari	17 Unit	8.941.000	BOK PUSK	17 Unit	8.941.000
						Jumlah Alat Kesehatan/Alat Penunjang Medik Fasilitas Layanan Kesehatan yang Terpelihara Sesuai Standar	Puskesmas Wonosari	16 Unit	8.941.000	BOK PUSK	16 Unit	8.941.000
						Jumlah Alat Kesehatan/Alat Penunjang Medik Fasilitas Layanan Kesehatan yang Terpelihara Sesuai Standar	Puskesmas Wringin	16 Unit	8.941.000	BOK PUSK	16 Unit	8.941.000
1	02	02	2.01	21	Distribusi Alat Kesehatan, Obat, Vaksin, BMHP, Makanan dan Minuman ke Puskesmas serta Fasilitas Kesehatan Lainnya	Jumlah Distribusi Alat Kesehatan, Obat, Vaksin, Bahan Medis Habis Pakai (BMHP), Makanan dan Minuman yang Didistribusikan ke Puskesmas serta Fasilitas Kesehatan Lainnya	Kab. Bondowoso	1 Paket	94.324.000	BOK KAB PAJAK ROKOK	1 Paket	94.324.000

Perangkat Daerah : Dinas Kesehatan

					URUSAN/BIDANG URUSAN PEMERINTAHAN DAERAH DAN Penyediaan Layanan Kesehatan untuk UKM dan UKP Rujukan Tingkat Daerah Kabupaten/Kota	INDIKATOR KINERJA	RENCANA TAHUN 2025				PRAKIRAAN MAJU RENCANA TAHUN 2026		
1	02	02	2.02			Jumlah kunjungan pada Fasilitas Pelayanan Kesehatan Tingkat Pertama	Kab. Bondowoso	439.833 kunjungan	96.576.964.600			439.833 kunjungan	96.576.964.600
1	02	02	2.02	01	Pengelolaan Pelayanan Kesehatan Ibu Hamil	Jumlah Ibu Hamil yang Mendapatkan Pelayanan Kesehatan Sesuai Standar	Kab. Bondowoso	10258 Orang	193.747.000	BOK KAB PAJAK ROKOK		10258 Orang	193.747.000
						Jumlah Ibu Hamil yang Mendapatkan Pelayanan Kesehatan Sesuai Standar	Puskesmas Binakal	213 Orang	41.714.000	BOK PUSK		213 Orang	41.714.000
						Jumlah Ibu Hamil yang Mendapatkan Pelayanan Kesehatan Sesuai Standar	Puskesmas Botolinggo	403 Orang	119.367.400	BOK PUSK		403 Orang	119.367.400
						Jumlah Ibu Hamil yang Mendapatkan Pelayanan Kesehatan Sesuai Standar	Puskesmas Cermee	611 Orang	105.930.000	BOK PUSK		611 Orang	105.930.000
						Jumlah Ibu Hamil yang Mendapatkan Pelayanan Kesehatan Sesuai Standar	Puskesmas Curahdami	440 Orang	54.504.000	BOK PUSK		440 Orang	54.504.000
						Jumlah Ibu Hamil yang Mendapatkan Pelayanan Kesehatan Sesuai Standar	Puskesmas Griugan	482 Orang	114.179.000	BOK PUSK		482 Orang	114.179.000
						Jumlah Ibu Hamil yang Mendapatkan Pelayanan Kesehatan Sesuai Standar	Puskesmas Jambesari	472 Orang	80.968.000	BOK PUSK		472 Orang	80.968.000
						Jumlah Ibu Hamil yang Mendapatkan Pelayanan Kesehatan Sesuai Standar	Puskesmas Kademangan	272 Orang	31.763.000	BOK PUSK		272 Orang	31.763.000
						Jumlah Ibu Hamil yang Mendapatkan Pelayanan Kesehatan Sesuai Standar	Puskesmas Klabang	258 Orang	60.065.000	BOK PUSK		258 Orang	60.065.000
						Jumlah Ibu Hamil yang Mendapatkan Pelayanan Kesehatan Sesuai Standar	Puskesmas Kotakulon	323 Orang	39.455.000	BOK PUSK		323 Orang	39.455.000
						Jumlah Ibu Hamil yang Mendapatkan Pelayanan Kesehatan Sesuai Standar	Puskesmas Maesan	642 Orang	73.146.800	BOK PUSK		642 Orang	73.146.800
						Jumlah Ibu Hamil yang Mendapatkan Pelayanan Kesehatan Sesuai Standar	Puskesmas Nangkaan	401 Orang	41.915.000	BOK PUSK		401 Orang	41.915.000
						Jumlah Ibu Hamil yang Mendapatkan Pelayanan Kesehatan Sesuai Standar	Puskesmas Pakem	299 Orang	66.066.000	BOK PUSK		299 Orang	66.066.000
						Jumlah Ibu Hamil yang Mendapatkan Pelayanan Kesehatan Sesuai Standar	Puskesmas Prajekan	352 Orang	84.191.600	BOK PUSK		352 Orang	84.191.600
						Jumlah Ibu Hamil yang Mendapatkan Pelayanan Kesehatan Sesuai Standar	Puskesmas Pujer	527 Orang	84.470.000	BOK PUSK		527 Orang	84.470.000
						Jumlah Ibu Hamil yang Mendapatkan Pelayanan Kesehatan Sesuai Standar	Puskesmas Sempol	158 Orang	66.390.200	BOK PUSK		158 Orang	66.390.200
						Jumlah Ibu Hamil yang Mendapatkan Pelayanan Kesehatan Sesuai Standar	Puskesmas Sukosari	210 Orang	46.002.600	BOK PUSK		210 Orang	46.002.600
						Jumlah Ibu Hamil yang Mendapatkan Pelayanan Kesehatan Sesuai Standar	Puskesmas Sumber Wringin	462 Orang	27.884.000	BOK PUSK		462 Orang	27.884.000
						Jumlah Ibu Hamil yang Mendapatkan Pelayanan Kesehatan Sesuai Standar	Puskesmas Taman Krocok	227 Orang	52.518.000	BOK PUSK		227 Orang	52.518.000
						Jumlah Ibu Hamil yang Mendapatkan Pelayanan Kesehatan Sesuai Standar	Puskesmas Tamanan	499 Orang	47.286.800	BOK PUSK		499 Orang	47.286.800
						Jumlah Ibu Hamil yang Mendapatkan Pelayanan Kesehatan Sesuai Standar	Puskesmas Tapen	463 Orang	96.574.000	BOK PUSK		463 Orang	96.574.000
						Jumlah Ibu Hamil yang Mendapatkan Pelayanan Kesehatan Sesuai Standar	Puskesmas Tegalampel	343 Orang	70.925.400	BOK PUSK		343 Orang	70.925.400
						Jumlah Ibu Hamil yang Mendapatkan Pelayanan Kesehatan Sesuai Standar	Puskesmas Tenggarrang	559 Orang	29.951.000	BOK PUSK		559 Orang	29.951.000
						Jumlah Ibu Hamil yang Mendapatkan Pelayanan Kesehatan Sesuai Standar	Puskesmas Tlogosari	617 Orang	48.144.000	BOK PUSK		617 Orang	48.144.000
						Jumlah Ibu Hamil yang Mendapatkan Pelayanan Kesehatan Sesuai Standar	Puskesmas Wonosari	539 Orang	60.359.000	BOK PUSK		539 Orang	60.359.000
						Jumlah Ibu Hamil yang Mendapatkan Pelayanan Kesehatan Sesuai Standar	Puskesmas Wringin	552 Orang	60.431.000	BOK PUSK		552 Orang	60.431.000
1	02	02	2.02	02	Pengelolaan Pelayanan Kesehatan Ibu Bersalin	Jumlah Ibu Bersalin yang Mendapatkan Pelayanan Kesehatan Sesuai Standar	Kab. Bondowoso	9791 Orang	102.655.000	BOK KAB		9791 Orang	102.655.000

Perangkat Daerah : Dinas Kesehatan

					URUSAN/BIDANG URUSAN PEMERINTAHAN DAERAH DAN	INDIKATOR KINERJA	RENCANA TAHUN 2025			PRAKIRAAN MAJU RENCANA TAHUN 2026		
1	02	02	2.02	03	Pengelolaan Pelayanan Kesehatan Bayi Baru Lahir	Jumlah Bayi Baru Lahir yang Mendapatkan Pelayanan Kesehatan Sesuai Standar	Kab. Bondowoso	8837 Orang	279.755.000	BOK KAB PAJAK ROKOK	8837 Orang	279.755.000
1	02	02	2.02	04	Pengelolaan Pelayanan Kesehatan Balita	Jumlah Balita yang Mendapatkan Pelayanan Kesehatan Sesuai Standar	Kab. Bondowoso	39244 Orang	50.144.000	BOK KAB	39244 Orang	50.144.000
						Jumlah Balita yang Mendapatkan Pelayanan Kesehatan Sesuai Standar	Puskesmas Binakal	1211 Orang	13.088.000	BOK PUSK	1211 Orang	13.088.000
						Jumlah Balita yang Mendapatkan Pelayanan Kesehatan Sesuai Standar	Puskesmas Botolinggo	2299 Orang	33.885.000	BOK PUSK	2299 Orang	33.885.000
						Jumlah Balita yang Mendapatkan Pelayanan Kesehatan Sesuai Standar	Puskesmas Cerme	3482 Orang	36.600.000	BOK PUSK	3482 Orang	36.600.000
						Jumlah Balita yang Mendapatkan Pelayanan Kesehatan Sesuai Standar	Puskesmas Curahdami	2507 Orang	30.384.000	BOK PUSK	2507 Orang	30.384.000
						Jumlah Balita yang Mendapatkan Pelayanan Kesehatan Sesuai Standar	Puskesmas Griugan	2746 Orang	28.490.000	BOK PUSK	2746 Orang	28.490.000
						Jumlah Balita yang Mendapatkan Pelayanan Kesehatan Sesuai Standar	Puskesmas Jambesari	2693 Orang	32.940.000	BOK PUSK	2693 Orang	32.940.000
						Jumlah Balita yang Mendapatkan Pelayanan Kesehatan Sesuai Standar	Puskesmas Kademangan	1549 Orang	7.770.000	BOK PUSK	1549 Orang	7.770.000
						Jumlah Balita yang Mendapatkan Pelayanan Kesehatan Sesuai Standar	Puskesmas Klabang	1470 Orang	29.240.000	BOK PUSK	1470 Orang	29.240.000
						Jumlah Balita yang Mendapatkan Pelayanan Kesehatan Sesuai Standar	Puskesmas Kotakulon	1834 Orang	6.402.000	BOK PUSK	1834 Orang	6.402.000
						Jumlah Balita yang Mendapatkan Pelayanan Kesehatan Sesuai Standar	Puskesmas Maesan	3659 Orang	20.659.200	BOK PUSK	3659 Orang	20.659.200
						Jumlah Balita yang Mendapatkan Pelayanan Kesehatan Sesuai Standar	Puskesmas Nangkaan	2285 Orang	9.940.300	BOK PUSK	2285 Orang	9.940.300
						Jumlah Balita yang Mendapatkan Pelayanan Kesehatan Sesuai Standar	Puskesmas Pakem	1704 Orang	29.920.000	BOK PUSK	1704 Orang	29.920.000
						Jumlah Balita yang Mendapatkan Pelayanan Kesehatan Sesuai Standar	Puskesmas Prajejan	2005 Orang	23.765.000	BOK PUSK	2005 Orang	23.765.000
						Jumlah Balita yang Mendapatkan Pelayanan Kesehatan Sesuai Standar	Puskesmas Pujer	3002 Orang	29.920.000	BOK PUSK	3002 Orang	29.920.000
						Jumlah Balita yang Mendapatkan Pelayanan Kesehatan Sesuai Standar	Puskesmas Sempol	899 Orang	18.051.600	BOK PUSK	899 Orang	18.051.600
						Jumlah Balita yang Mendapatkan Pelayanan Kesehatan Sesuai Standar	Puskesmas Sukosari	1196 Orang	10.084.000	BOK PUSK	1196 Orang	10.084.000
						Jumlah Balita yang Mendapatkan Pelayanan Kesehatan Sesuai Standar	Puskesmas Sumber Wringin	2631 Orang	25.380.000	BOK PUSK	2631 Orang	25.380.000
						Jumlah Balita yang Mendapatkan Pelayanan Kesehatan Sesuai Standar	Puskesmas Taman Krocok	1296 Orang	12.546.000	BOK PUSK	1296 Orang	12.546.000
						Jumlah Balita yang Mendapatkan Pelayanan Kesehatan Sesuai Standar	Puskesmas Tamanan	2845 Orang	13.203.000	BOK PUSK	2845 Orang	13.203.000
						Jumlah Balita yang Mendapatkan Pelayanan Kesehatan Sesuai Standar	Puskesmas Tapen	2640 Orang	16.290.000	BOK PUSK	2640 Orang	16.290.000
						Jumlah Balita yang Mendapatkan Pelayanan Kesehatan Sesuai Standar	Puskesmas Tegalampel	1954 Orang	17.280.000	BOK PUSK	1954 Orang	17.280.000
						Jumlah Balita yang Mendapatkan Pelayanan Kesehatan Sesuai Standar	Puskesmas Tenggarang	3185 Orang	16.380.000	BOK PUSK	3185 Orang	16.380.000
						Jumlah Balita yang Mendapatkan Pelayanan Kesehatan Sesuai Standar	Puskesmas Tlogosari	3516 Orang	20.400.000	BOK PUSK	3516 Orang	20.400.000
						Jumlah Balita yang Mendapatkan Pelayanan Kesehatan Sesuai Standar	Puskesmas Wonosari	3074 Orang	19.200.000	BOK PUSK	3074 Orang	19.200.000
						Jumlah Balita yang Mendapatkan Pelayanan Kesehatan Sesuai Standar	Puskesmas Wringin	3147 Orang	54.275.000	BOK PUSK	3147 Orang	54.275.000

Perangkat Daerah : Dinas Kesehatan

					URUSAN/BIDANG URUSAN	INDIKATOR KINERJA	RENCANA TAHUN 2025				PRAKIRAAN MAJU RENCANA TAHUN 2026		
1	02	02	2.02	05	PEMERINTAHAN DAERAH DAN Pengelolaan Pelayanan Kesehatan pada Usia Pendidikan Dasar								
					Jumlah Anak Usia Pendidikan Dasar yang Mendapatkan Pelayanan Kesehatan Sesuai Standar	Kab. Bondowoso	89611 Orang	48.105.000	BOK KAB PAJAK ROKOK		89611 Orang	48.105.000	
					Jumlah Anak Usia Pendidikan Dasar yang Mendapatkan Pelayanan Kesehatan Sesuai Standar	Puskesmas Binakal	1211 Orang	12.502.400	BOK PUSK		1211 Orang	12.502.400	
					Jumlah Anak Usia Pendidikan Dasar yang Mendapatkan Pelayanan Kesehatan Sesuai Standar	Puskesmas Botolinggo	2299 Orang	45.442.000	BOK PUSK		2299 Orang	45.442.000	
					Jumlah Anak Usia Pendidikan Dasar yang Mendapatkan Pelayanan Kesehatan Sesuai Standar	Puskesmas Cermee	3482 Orang	57.539.000	BOK PUSK		3482 Orang	57.539.000	
					Jumlah Anak Usia Pendidikan Dasar yang Mendapatkan Pelayanan Kesehatan Sesuai Standar	Puskesmas Curahdami	2507 Orang	37.139.000	BOK PUSK		2507 Orang	37.139.000	
					Jumlah Anak Usia Pendidikan Dasar yang Mendapatkan Pelayanan Kesehatan Sesuai Standar	Puskesmas Grujugan	2746 Orang	35.960.000	BOK PUSK		2746 Orang	35.960.000	
					Jumlah Anak Usia Pendidikan Dasar yang Mendapatkan Pelayanan Kesehatan Sesuai Standar	Puskesmas Jambesari	2693 Orang	27.535.000	BOK PUSK		2693 Orang	27.535.000	
					Jumlah Anak Usia Pendidikan Dasar yang Mendapatkan Pelayanan Kesehatan Sesuai Standar	Puskesmas Kademangan	1549 Orang	34.734.000	BOK PUSK		1549 Orang	34.734.000	
					Jumlah Anak Usia Pendidikan Dasar yang Mendapatkan Pelayanan Kesehatan Sesuai Standar	Puskesmas Klabang	1470 Orang	23.470.000	BOK PUSK		1470 Orang	23.470.000	
					Jumlah Anak Usia Pendidikan Dasar yang Mendapatkan Pelayanan Kesehatan Sesuai Standar	Puskesmas Kotakulon	1834 Orang	8.487.000	BOK PUSK		1834 Orang	8.487.000	
					Jumlah Anak Usia Pendidikan Dasar yang Mendapatkan Pelayanan Kesehatan Sesuai Standar	Puskesmas Maesan	3659 Orang	31.788.000	BOK PUSK		3659 Orang	31.788.000	
					Jumlah Anak Usia Pendidikan Dasar yang Mendapatkan Pelayanan Kesehatan Sesuai Standar	Puskesmas Nangkaan	2285 Orang	33.950.000	BOK PUSK		2285 Orang	33.950.000	
					Jumlah Anak Usia Pendidikan Dasar yang Mendapatkan Pelayanan Kesehatan Sesuai Standar	Puskesmas Pakem	1704 Orang	14.445.000	BOK PUSK		1704 Orang	14.445.000	
					Jumlah Anak Usia Pendidikan Dasar yang Mendapatkan Pelayanan Kesehatan Sesuai Standar	Puskesmas Prajekan	2005 Orang	27.828.000	BOK PUSK		2005 Orang	27.828.000	
					Jumlah Anak Usia Pendidikan Dasar yang Mendapatkan Pelayanan Kesehatan Sesuai Standar	Puskesmas Pujer	3002 Orang	31.869.600	BOK PUSK		3002 Orang	31.869.600	
					Jumlah Anak Usia Pendidikan Dasar yang Mendapatkan Pelayanan Kesehatan Sesuai Standar	Puskesmas Sempol	899 Orang	24.444.000	BOK PUSK		899 Orang	24.444.000	
					Jumlah Anak Usia Pendidikan Dasar yang Mendapatkan Pelayanan Kesehatan Sesuai Standar	Puskesmas Sukosari	1196 Orang	28.148.600	BOK PUSK		1196 Orang	28.148.600	
					Jumlah Anak Usia Pendidikan Dasar yang Mendapatkan Pelayanan Kesehatan Sesuai Standar	Puskesmas Sumber Wringin	2631 Orang	39.609.000	BOK PUSK		2631 Orang	39.609.000	
					Jumlah Anak Usia Pendidikan Dasar yang Mendapatkan Pelayanan Kesehatan Sesuai Standar	Puskesmas Taman Krocok	1296 Orang	17.612.500	BOK PUSK		1296 Orang	17.612.500	

Perangkat Daerah : Dinas Kesehatan

						URUSAN/BIDANG URUSAN PEMERINTAHAN DAERAH DAN	INDIKATOR KINERJA	RENCANA TAHUN 2025				PRAKIRAAN MAJU RENCANA TAHUN 2026	
							Jumlah Anak Usia Pendidikan Dasar yang Mendapatkan Pelayanan Kesehatan Sesuai Standar	Puskesmas Tamanan	2845 Orang	29.779.500	BOK PUSK	2845 Orang	29.779.500
							Jumlah Anak Usia Pendidikan Dasar yang Mendapatkan Pelayanan Kesehatan Sesuai Standar	Puskesmas Tapen	2640 Orang	21.022.000	BOK PUSK	2640 Orang	21.022.000
							Jumlah Anak Usia Pendidikan Dasar yang Mendapatkan Pelayanan Kesehatan Sesuai Standar	Puskesmas Tegalampel	1954 Orang	17.948.100	BOK PUSK	1954 Orang	17.948.100
							Jumlah Anak Usia Pendidikan Dasar yang Mendapatkan Pelayanan Kesehatan Sesuai Standar	Puskesmas Tenggarang	3185 Orang	26.626.100	BOK PUSK	3185 Orang	26.626.100
							Jumlah Anak Usia Pendidikan Dasar yang Mendapatkan Pelayanan Kesehatan Sesuai Standar	Puskesmas Tlogosari	3516 Orang	34.189.500	BOK PUSK	3516 Orang	34.189.500
							Jumlah Anak Usia Pendidikan Dasar yang Mendapatkan Pelayanan Kesehatan Sesuai Standar	Puskesmas Wonosari	3074 Orang	30.575.000	BOK PUSK	3074 Orang	30.575.000
							Jumlah Anak Usia Pendidikan Dasar yang Mendapatkan Pelayanan Kesehatan Sesuai Standar	Puskesmas Wringin	3147 Orang	30.744.000	BOK PUSK	3147 Orang	30.744.000
1	02	02	2.02	06	Pengelolaan Pelayanan Kesehatan pada Usia Produktif		Jumlah Penduduk Usia Produktif yang Mendapatkan Pelayanan Kesehatan Sesuai Standar	Kab. Bondowoso	544739 Orang	42.045.000	PAJAK ROKOK	544739 Orang	42.045.000
1	02	02	2.02	07	Pengelolaan Pelayanan Kesehatan pada Usia Lanjut		Jumlah Penduduk Usia Lanjut yang Mendapatkan Pelayanan Kesehatan Sesuai Standar	Kab. Bondowoso	148899 Orang	42.110.000	BOK KAB PAJAK ROKOK	148899 Orang	42.110.000
							Jumlah Penduduk Usia Lanjut yang Mendapatkan Pelayanan Kesehatan Sesuai Standar	Puskesmas Binakal	2209 Orang	7.960.000	BOK PUSK	2209 Orang	7.960.000
							Jumlah Penduduk Usia Lanjut yang Mendapatkan Pelayanan Kesehatan Sesuai Standar	Puskesmas Botolinggo	4195 Orang	15.200.000	BOK PUSK	4195 Orang	15.200.000
							Jumlah Penduduk Usia Lanjut yang Mendapatkan Pelayanan Kesehatan Sesuai Standar	Puskesmas Cermee	6353 Orang	6.060.000	BOK PUSK	6353 Orang	6.060.000
							Jumlah Penduduk Usia Lanjut yang Mendapatkan Pelayanan Kesehatan Sesuai Standar	Puskesmas Curahdami	-	-	-	-	-
							Jumlah Penduduk Usia Lanjut yang Mendapatkan Pelayanan Kesehatan Sesuai Standar	Puskesmas Grujungan	5010 Orang	10.780.000	BOK PUSK	5010 Orang	10.780.000
							Jumlah Penduduk Usia Lanjut yang Mendapatkan Pelayanan Kesehatan Sesuai Standar	Puskesmas Jambesari	4913 Orang	12.120.000	BOK PUSK	4913 Orang	12.120.000
							Jumlah Penduduk Usia Lanjut yang Mendapatkan Pelayanan Kesehatan Sesuai Standar	Puskesmas Kademangan	2826 Orang	6.810.000	BOK PUSK	2826 Orang	6.810.000
							Jumlah Penduduk Usia Lanjut yang Mendapatkan Pelayanan Kesehatan Sesuai Standar	Puskesmas Klabang	2682 Orang	4.400.000	BOK PUSK	2682 Orang	4.400.000
							Jumlah Penduduk Usia Lanjut yang Mendapatkan Pelayanan Kesehatan Sesuai Standar	Puskesmas Kotakulon	-	-	-	-	-
							Jumlah Penduduk Usia Lanjut yang Mendapatkan Pelayanan Kesehatan Sesuai Standar	Puskesmas Maesan	6677 Orang	23.580.000	BOK PUSK	6677 Orang	23.580.000

Perangkat Daerah : Dinas Kesehatan

					URUSAN/BIDANG URUSAN PEMERINTAHAN DAERAH DAN	INDIKATOR KINERJA	RENCANA TAHUN 2025				PRAKIRAAN MAJU RENCANA TAHUN 2026		
						Jumlah Penduduk Usia Lanjut yang Mendapatkan Pelayanan Kesehatan Sesuai Standar	Puskesmas Nangkaan			-			
						Jumlah Penduduk Usia Lanjut yang Mendapatkan Pelayanan Kesehatan Sesuai Standar	Puskesmas Pakem	3110 Orang		3.360.000	BOK PUSK	3110 Orang	3.360.000
						Jumlah Penduduk Usia Lanjut yang Mendapatkan Pelayanan Kesehatan Sesuai Standar	Puskesmas Prajekan	3658 Orang		6.840.000	BOK PUSK	3658 Orang	6.840.000
						Jumlah Penduduk Usia Lanjut yang Mendapatkan Pelayanan Kesehatan Sesuai Standar	Puskesmas Pujer	5477 Orang		10.560.000	BOK PUSK	5477 Orang	10.560.000
						Jumlah Penduduk Usia Lanjut yang Mendapatkan Pelayanan Kesehatan Sesuai Standar	Puskesmas Sempol	1640 Orang		58.290.000	BOK PUSK	1640 Orang	58.290.000
						Jumlah Penduduk Usia Lanjut yang Mendapatkan Pelayanan Kesehatan Sesuai Standar	Puskesmas Sukosari	2183 Orang		8.320.000	BOK PUSK	2183 Orang	8.320.000
						Jumlah Penduduk Usia Lanjut yang Mendapatkan Pelayanan Kesehatan Sesuai Standar	Puskesmas Sumber Wringin	4800 Orang		4.411.000	BOK PUSK	4800 Orang	4.411.000
						Jumlah Penduduk Usia Lanjut yang Mendapatkan Pelayanan Kesehatan Sesuai Standar	Puskesmas Taman Krocok	2364 Orang		9.940.000	BOK PUSK	2364 Orang	9.940.000
						Jumlah Penduduk Usia Lanjut yang Mendapatkan Pelayanan Kesehatan Sesuai Standar	Puskesmas Tamanan	5190 Orang		10.720.000	BOK PUSK	5190 Orang	10.720.000
						Jumlah Penduduk Usia Lanjut yang Mendapatkan Pelayanan Kesehatan Sesuai Standar	Puskesmas Tapen	4816 Orang		7.200.000	BOK PUSK	4816 Orang	7.200.000
						Jumlah Penduduk Usia Lanjut yang Mendapatkan Pelayanan Kesehatan Sesuai Standar	Puskesmas Tegalampel	3566 Orang		16.144.000	BOK PUSK	3566 Orang	16.144.000
						Jumlah Penduduk Usia Lanjut yang Mendapatkan Pelayanan Kesehatan Sesuai Standar	Puskesmas Tenggarang	5811 Orang		1.920.000	BOK PUSK	5811 Orang	1.920.000
						Jumlah Penduduk Usia Lanjut yang Mendapatkan Pelayanan Kesehatan Sesuai Standar	Puskesmas Tlogosari			-			-
						Jumlah Penduduk Usia Lanjut yang Mendapatkan Pelayanan Kesehatan Sesuai Standar	Puskesmas Wonosari	5608 Orang		1.050.000	BOK PUSK	5608 Orang	1.050.000
						Jumlah Penduduk Usia Lanjut yang Mendapatkan Pelayanan Kesehatan Sesuai Standar	Puskesmas Wringin			-			-
1	02	02	2.02	08	Pengelolaan Pelayanan Kesehatan Penderita Hipertensi	Jumlah Penderita Hipertensi yang Mendapatkan Pelayanan Kesehatan Sesuai Standar	Kab. Bondowoso	201561 Orang		55.780.000	BOK KAB PAJAK ROKOK	201561 Orang	55.780.000
						Jumlah Penderita Hipertensi yang Mendapatkan Pelayanan Kesehatan Sesuai Standar	Puskesmas Binakal	4152 Orang		16.276.000	BOK PUSK	4152 Orang	16.276.000
						Jumlah Penderita Hipertensi yang Mendapatkan Pelayanan Kesehatan Sesuai Standar	Puskesmas Botolinggo	7880 Orang		35.550.000	BOK PUSK	7880 Orang	35.550.000
						Jumlah Penderita Hipertensi yang Mendapatkan Pelayanan Kesehatan Sesuai Standar	Puskesmas Cerme	11936 Orang		58.830.000	BOK PUSK	11936 Orang	58.830.000

Perangkat Daerah : Dinas Kesehatan

				URUSAN/BIDANG URUSAN PEMERINTAHAN DAERAH DAN	INDIKATOR KINERJA	RENCANA TAHUN 2025			PRAKIRAAN MAJU RENCANA TAHUN 2026	
				Jumlah Penderita Hipertensi yang Mendapatkan Pelayanan Kesehatan Sesuai Standar	Puskesmas Curahdami	8581 Orang	24.834.000	BOK PUSK	8581 Orang	24.834.000
				Jumlah Penderita Hipertensi yang Mendapatkan Pelayanan Kesehatan Sesuai Standar	Puskesmas Grujugan	9405 Orang	59.116.000	BOK PUSK	9405 Orang	59.116.000
				Jumlah Penderita Hipertensi yang Mendapatkan Pelayanan Kesehatan Sesuai Standar	Puskesmas Jambesari	9225 Orang	37.469.000	BOK PUSK	9225 Orang	37.469.000
				Jumlah Penderita Hipertensi yang Mendapatkan Pelayanan Kesehatan Sesuai Standar	Puskesmas Kademangan	5308 Orang	35.712.000	BOK PUSK	5308 Orang	35.712.000
				Jumlah Penderita Hipertensi yang Mendapatkan Pelayanan Kesehatan Sesuai Standar	Puskesmas Klabang	5038 Orang	52.659.000	BOK PUSK	5038 Orang	52.659.000
				Jumlah Penderita Hipertensi yang Mendapatkan Pelayanan Kesehatan Sesuai Standar	Puskesmas Kotakulon	6278 Orang	36.905.000	BOK PUSK	6278 Orang	36.905.000
				Jumlah Penderita Hipertensi yang Mendapatkan Pelayanan Kesehatan Sesuai Standar	Puskesmas Maesan	12535 Orang	55.341.000	BOK PUSK	12535 Orang	55.341.000
				Jumlah Penderita Hipertensi yang Mendapatkan Pelayanan Kesehatan Sesuai Standar	Puskesmas Nangkaan	7827 Orang	41.615.700	BOK PUSK	7827 Orang	41.615.700
				Jumlah Penderita Hipertensi yang Mendapatkan Pelayanan Kesehatan Sesuai Standar	Puskesmas Pakem	5842 Orang	51.708.000	BOK PUSK	5842 Orang	51.708.000
				Jumlah Penderita Hipertensi yang Mendapatkan Pelayanan Kesehatan Sesuai Standar	Puskesmas Prajekan	6872 Orang	61.860.800	BOK PUSK	6872 Orang	61.860.800
				Jumlah Penderita Hipertensi yang Mendapatkan Pelayanan Kesehatan Sesuai Standar	Puskesmas Pujer	10286 Orang	55.032.000	BOK PUSK	10286 Orang	55.032.000
				Jumlah Penderita Hipertensi yang Mendapatkan Pelayanan Kesehatan Sesuai Standar	Puskesmas Sempol	3077 Orang	64.200.000	BOK PUSK	3077 Orang	64.200.000
				Jumlah Penderita Hipertensi yang Mendapatkan Pelayanan Kesehatan Sesuai Standar	Puskesmas Sukosari	4100 Orang	8.710.000	BOK PUSK	4100 Orang	8.710.000
				Jumlah Penderita Hipertensi yang Mendapatkan Pelayanan Kesehatan Sesuai Standar	Puskesmas Sumber Wringin	9012 Orang	89.844.000	BOK PUSK	9012 Orang	89.844.000
				Jumlah Penderita Hipertensi yang Mendapatkan Pelayanan Kesehatan Sesuai Standar	Puskesmas Taman Krocok	4443 Orang	51.105.500	BOK PUSK	4443 Orang	51.105.500
				Jumlah Penderita Hipertensi yang Mendapatkan Pelayanan Kesehatan Sesuai Standar	Puskesmas Tamanan	9744 Orang	16.324.000	BOK PUSK	9744 Orang	16.324.000
				Jumlah Penderita Hipertensi yang Mendapatkan Pelayanan Kesehatan Sesuai Standar	Puskesmas Tapen	9049 Orang	58.980.000	BOK PUSK	9049 Orang	58.980.000
				Jumlah Penderita Hipertensi yang Mendapatkan Pelayanan Kesehatan Sesuai Standar	Puskesmas Tegalampel	6699 Orang	40.403.500	BOK PUSK	6699 Orang	40.403.500
				Jumlah Penderita Hipertensi yang Mendapatkan Pelayanan Kesehatan Sesuai Standar	Puskesmas Tenggarang	10907 Orang	17.778.000	BOK PUSK	10907 Orang	17.778.000

Perangkat Daerah : Dinas Kesehatan

					URUSAN/BIDANG URUSAN PEMERINTAHAN DAERAH DAN	INDIKATOR KINERJA	RENCANA TAHUN 2025				PRAKIRAAN MAJU RENCANA TAHUN 2026		
						Jumlah Penderita Hipertensi yang Mendapatkan Pelayanan Kesehatan Sesuai Standar	Puskesmas Tlogosari	12045 Orang	50.421.000	BOK PUSK		12045 Orang	50.421.000
						Jumlah Penderita Hipertensi yang Mendapatkan Pelayanan Kesehatan Sesuai Standar	Puskesmas Wonosari	10532 Orang	43.200.000	BOK PUSK		10532 Orang	43.200.000
						Jumlah Penderita Hipertensi yang Mendapatkan Pelayanan Kesehatan Sesuai Standar	Puskesmas Wring	10786 Orang	23.133.000	BOK PUSK		10786 Orang	23.133.000
1	02	02	2.02	09	Pengelolaan Pelayanan Kesehatan Penderita Diabetes Melitus	Jumlah Penderita Diabetes Melitus yang Mendapatkan Pelayanan Kesehatan Sesuai Standar	Kab. Bondowoso	11117 Orang	2.940.000	PAJAK ROKOK		11117 Orang	2.940.000
1	02	02	2.02	10	Pengelolaan Pelayanan Kesehatan Orang Dengan Gangguan Jiwa Berat	Jumlah Orang yang Mendapatkan Pelayanan Kesehatan Orang dengan Gangguan Jiwa Berat Sesuai Standar	Kab. Bondowoso	1559 Orang	272.670.000	BOK KAB PAJAK ROKOK		1559 Orang	272.670.000
						Jumlah Orang yang Mendapatkan Pelayanan Kesehatan Orang dengan Gangguan Jiwa Berat Sesuai Standar	Puskesmas Binakal	31 Orang	3.200.000	BOK PUSK		31 Orang	3.200.000
						Jumlah Orang yang Mendapatkan Pelayanan Kesehatan Orang dengan Gangguan Jiwa Berat Sesuai Standar	Puskesmas Botolinggo	58 Orang	3.800.000	BOK PUSK		58 Orang	3.800.000
						Jumlah Orang yang Mendapatkan Pelayanan Kesehatan Orang dengan Gangguan Jiwa Berat Sesuai Standar	Puskesmas Cermee	88 Orang	18.560.000	BOK PUSK		88 Orang	18.560.000
						Jumlah Orang yang Mendapatkan Pelayanan Kesehatan Orang dengan Gangguan Jiwa Berat Sesuai Standar	Puskesmas Curahdami	64 Orang	7.520.000	BOK PUSK		64 Orang	7.520.000
						Jumlah Orang yang Mendapatkan Pelayanan Kesehatan Orang dengan Gangguan Jiwa Berat Sesuai Standar	Puskesmas Grujugan		-				-
						Jumlah Orang yang Mendapatkan Pelayanan Kesehatan Orang dengan Gangguan Jiwa Berat Sesuai Standar	Puskesmas Jambesari	68 Orang	6.840.000	BOK PUSK		68 Orang	6.840.000
						Jumlah Orang yang Mendapatkan Pelayanan Kesehatan Orang dengan Gangguan Jiwa Berat Sesuai Standar	Puskesmas Kademangan	39 Orang	5.440.000	BOK PUSK		39 Orang	5.440.000
						Jumlah Orang yang Mendapatkan Pelayanan Kesehatan Orang dengan Gangguan Jiwa Berat Sesuai Standar	Puskesmas Klabang	37 Orang	12.000.000	BOK PUSK		37 Orang	12.000.000
						Jumlah Orang yang Mendapatkan Pelayanan Kesehatan Orang dengan Gangguan Jiwa Berat Sesuai Standar	Puskesmas Kotakulon	47 Orang	4.041.600	BOK PUSK		47 Orang	4.041.600
						Jumlah Orang yang Mendapatkan Pelayanan Kesehatan Orang dengan Gangguan Jiwa Berat Sesuai Standar	Puskesmas Maesan	93 Orang	2.880.000	BOK PUSK		93 Orang	2.880.000
						Jumlah Orang yang Mendapatkan Pelayanan Kesehatan Orang dengan Gangguan Jiwa Berat Sesuai Standar	Puskesmas Nangkaan	58 Orang	2.000.000	BOK PUSK		58 Orang	2.000.000
						Jumlah Orang yang Mendapatkan Pelayanan Kesehatan Orang dengan Gangguan Jiwa Berat Sesuai Standar	Puskesmas Pakem	43 Orang	2.560.000	BOK PUSK		43 Orang	2.560.000
						Jumlah Orang yang Mendapatkan Pelayanan Kesehatan Orang dengan Gangguan Jiwa Berat Sesuai Standar	Puskesmas Prajekkan	51 Orang	10.080.000	BOK PUSK		51 Orang	10.080.000
						Jumlah Orang yang Mendapatkan Pelayanan Kesehatan Orang dengan Gangguan Jiwa Berat Sesuai Standar	Puskesmas Pujer	76 Orang	880.000	BOK PUSK		76 Orang	880.000

Perangkat Daerah : Dinas Kesehatan

					URUSAN/BIDANG URUSAN PEMERINTAHAN DAERAH DAN	INDIKATOR KINERJA	RENCANA TAHUN 2025				PRAKIRAAN MAJU RENCANA TAHUN 2026		
						Jumlah Orang yang Mendapatkan Pelayanan Kesehatan Orang dengan Gangguan Jiwa Berat Sesuai Standar	Puskesmas Sempol	23 Orang	5.760.000	BOK PUSK		23 Orang	5.760.000
						Jumlah Orang yang Mendapatkan Pelayanan Kesehatan Orang dengan Gangguan Jiwa Berat Sesuai Standar	Puskesmas Sukosari	30 Orang	3.640.000	BOK PUSK		30 Orang	3.640.000
						Jumlah Orang yang Mendapatkan Pelayanan Kesehatan Orang dengan Gangguan Jiwa Berat Sesuai Standar	Puskesmas Sumber Wringin	67 Orang	7.924.000	BOK PUSK		67 Orang	7.924.000
						Jumlah Orang yang Mendapatkan Pelayanan Kesehatan Orang dengan Gangguan Jiwa Berat Sesuai Standar	Puskesmas Taman Krocok	33 Orang	1.600.000	BOK PUSK		33 Orang	1.600.000
						Jumlah Orang yang Mendapatkan Pelayanan Kesehatan Orang dengan Gangguan Jiwa Berat Sesuai Standar	Puskesmas Tamanan	72 Orang	2.160.000	BOK PUSK		72 Orang	2.160.000
						Jumlah Orang yang Mendapatkan Pelayanan Kesehatan Orang dengan Gangguan Jiwa Berat Sesuai Standar	Puskesmas Tapen	67 Orang	1.656.000	BOK PUSK		67 Orang	1.656.000
						Jumlah Orang yang Mendapatkan Pelayanan Kesehatan Orang dengan Gangguan Jiwa Berat Sesuai Standar	Puskesmas Tegalampel	50 Orang	7.680.000	BOK PUSK		50 Orang	7.680.000
						Jumlah Orang yang Mendapatkan Pelayanan Kesehatan Orang dengan Gangguan Jiwa Berat Sesuai Standar	Puskesmas Tenggarang	81 Orang	3.840.000	BOK PUSK		81 Orang	3.840.000
						Jumlah Orang yang Mendapatkan Pelayanan Kesehatan Orang dengan Gangguan Jiwa Berat Sesuai Standar	Puskesmas Tlogosari	89 Orang	6.650.000	BOK PUSK		89 Orang	6.650.000
						Jumlah Orang yang Mendapatkan Pelayanan Kesehatan Orang dengan Gangguan Jiwa Berat Sesuai Standar	Puskesmas Wonosari	78 Orang	9.600.000	BOK PUSK		78 Orang	9.600.000
						Jumlah Orang yang Mendapatkan Pelayanan Kesehatan Orang dengan Gangguan Jiwa Berat Sesuai Standar	Puskesmas Wringin	80 Orang	11.914.000	BOK PUSK		80 Orang	11.914.000
1	02	02	2.02	11	Pengelolaan Pelayanan Kesehatan Orang Terduga Tuberkulosis	Jumlah Orang Terduga Menderita Tuberkulosis yang Mendapatkan Pelayanan Sesuai Standar	Kab. Bondowoso	1686 Orang	17.614.000	PAJAK ROKOK		1686 Orang	17.614.000
1	02	02	2.02	12	Pengelolaan Pelayanan Kesehatan Orang Dengan Risiko Terinfeksi HIV	Jumlah Orang Terduga Menderita HIV yang Mendapatkan Pelayanan Sesuai Standar	Kab. Bondowoso	10400 Orang	210.454.000	BOK KAB PAJAK ROKOK		10400 Orang	210.454.000
1	02	02	2.02	13	Pengelolaan Pelayanan Kesehatan bagi Penduduk pada Kondisi Kejadian Luar Biasa (KLB)	Jumlah Dokumen Hasil Pengelolaan Pelayanan Kesehatan bagi Penduduk pada Kondisi Kejadian Luar Biasa (KLB) Sesuai Standar	Kab. Bondowoso	1 Dokumen	98.400.000	DAU PAJAK ROKOK		1 Dokumen	98.400.000
						Jumlah Dokumen Hasil Pengelolaan Pelayanan Kesehatan bagi Penduduk pada Kondisi Kejadian Luar Biasa (KLB) Sesuai Standar	Puskesmas Binakal	1 Dokumen	5.280.000	BOK PUSK		1 Dokumen	5.280.000
						Jumlah Dokumen Hasil Pengelolaan Pelayanan Kesehatan bagi Penduduk pada Kondisi Kejadian Luar Biasa (KLB) Sesuai Standar	Puskesmas Botolinggo	1 Dokumen	5.200.000	BOK PUSK		1 Dokumen	5.200.000
						Jumlah Dokumen Hasil Pengelolaan Pelayanan Kesehatan bagi Penduduk pada Kondisi Kejadian Luar Biasa (KLB) Sesuai Standar	Puskesmas Cermee	1 Dokumen	13.600.000	BOK PUSK		1 Dokumen	13.600.000

Perangkat Daerah : Dinas Kesehatan

				URUSAN/BIDANG URUSAN PEMERINTAHAN DAERAH DAN	INDIKATOR KINERJA	RENCANA TAHUN 2025				PRAKIRAAN MAJU RENCANA TAHUN 2026		
					Jumlah Dokumen Hasil Pengelolaan Pelayanan Kesehatan bagi Penduduk pada Kondisi Kejadian Luar Biasa (KLB) Sesuai Standar	Puskesmas Curahdami	1 Dokumen	5.400.000	BOK PUSK		1 Dokumen	5.400.000
					Jumlah Dokumen Hasil Pengelolaan Pelayanan Kesehatan bagi Penduduk pada Kondisi Kejadian Luar Biasa (KLB) Sesuai Standar	Puskesmas Grujugan	1 Dokumen	5.000.000	BOK PUSK		1 Dokumen	5.000.000
					Jumlah Dokumen Hasil Pengelolaan Pelayanan Kesehatan bagi Penduduk pada Kondisi Kejadian Luar Biasa (KLB) Sesuai Standar	Puskesmas Jambesari	1 Dokumen	3.280.000	BOK PUSK		1 Dokumen	3.280.000
					Jumlah Dokumen Hasil Pengelolaan Pelayanan Kesehatan bagi Penduduk pada Kondisi Kejadian Luar Biasa (KLB) Sesuai Standar	Puskesmas Kademangan	1 Dokumen	6.080.000	BOK PUSK		1 Dokumen	6.080.000
					Jumlah Dokumen Hasil Pengelolaan Pelayanan Kesehatan bagi Penduduk pada Kondisi Kejadian Luar Biasa (KLB) Sesuai Standar	Puskesmas Klabang	1 Dokumen	17.120.000	BOK PUSK		1 Dokumen	17.120.000
					Jumlah Dokumen Hasil Pengelolaan Pelayanan Kesehatan bagi Penduduk pada Kondisi Kejadian Luar Biasa (KLB) Sesuai Standar	Puskesmas Kotakulon	1 Dokumen	2.240.000	BOK PUSK		1 Dokumen	2.240.000
					Jumlah Dokumen Hasil Pengelolaan Pelayanan Kesehatan bagi Penduduk pada Kondisi Kejadian Luar Biasa (KLB) Sesuai Standar	Puskesmas Maesan	1 Dokumen	2.800.000	BOK PUSK		1 Dokumen	2.800.000
					Jumlah Dokumen Hasil Pengelolaan Pelayanan Kesehatan bagi Penduduk pada Kondisi Kejadian Luar Biasa (KLB) Sesuai Standar	Puskesmas Nangkaan	1 Dokumen	12.800.000	BOK PUSK		1 Dokumen	12.800.000
					Jumlah Dokumen Hasil Pengelolaan Pelayanan Kesehatan bagi Penduduk pada Kondisi Kejadian Luar Biasa (KLB) Sesuai Standar	Puskesmas Pakem	1 Dokumen	3.040.000	BOK PUSK		1 Dokumen	3.040.000
					Jumlah Dokumen Hasil Pengelolaan Pelayanan Kesehatan bagi Penduduk pada Kondisi Kejadian Luar Biasa (KLB) Sesuai Standar	Puskesmas Prajekan	1 Dokumen	2.520.000	BOK PUSK		1 Dokumen	2.520.000
					Jumlah Dokumen Hasil Pengelolaan Pelayanan Kesehatan bagi Penduduk pada Kondisi Kejadian Luar Biasa (KLB) Sesuai Standar	Puskesmas Pujer	1 Dokumen	2.520.000	BOK PUSK		1 Dokumen	2.520.000
					Jumlah Dokumen Hasil Pengelolaan Pelayanan Kesehatan bagi Penduduk pada Kondisi Kejadian Luar Biasa (KLB) Sesuai Standar	Puskesmas Sempol	1 Dokumen	8.800.000	BOK PUSK		1 Dokumen	8.800.000
					Jumlah Dokumen Hasil Pengelolaan Pelayanan Kesehatan bagi Penduduk pada Kondisi Kejadian Luar Biasa (KLB) Sesuai Standar	Puskesmas Sukosari	1 Dokumen	1.280.000	BOK PUSK		1 Dokumen	1.280.000
					Jumlah Dokumen Hasil Pengelolaan Pelayanan Kesehatan bagi Penduduk pada Kondisi Kejadian Luar Biasa (KLB) Sesuai Standar	Puskesmas Sumber Wringin	1 Dokumen	1.520.000	BOK PUSK		1 Dokumen	1.520.000
					Jumlah Dokumen Hasil Pengelolaan Pelayanan Kesehatan bagi Penduduk pada Kondisi Kejadian Luar Biasa (KLB) Sesuai Standar	Puskesmas Taman Krocok	1 Dokumen	560.000	BOK PUSK		1 Dokumen	560.000
					Jumlah Dokumen Hasil Pengelolaan Pelayanan Kesehatan bagi Penduduk pada Kondisi Kejadian Luar Biasa (KLB) Sesuai Standar	Puskesmas Tamanan	1 Dokumen	7.920.000	BOK PUSK		1 Dokumen	7.920.000
					Jumlah Dokumen Hasil Pengelolaan Pelayanan Kesehatan bagi Penduduk pada Kondisi Kejadian Luar Biasa (KLB) Sesuai Standar	Puskesmas Tapen	1 Dokumen	2.840.000	BOK PUSK		1 Dokumen	2.840.000
					Jumlah Dokumen Hasil Pengelolaan Pelayanan Kesehatan bagi Penduduk pada Kondisi Kejadian Luar Biasa (KLB) Sesuai Standar	Puskesmas Tegalampel	1 Dokumen	6.640.000	BOK PUSK		1 Dokumen	6.640.000
					Jumlah Dokumen Hasil Pengelolaan Pelayanan Kesehatan bagi Penduduk pada Kondisi Kejadian Luar Biasa (KLB) Sesuai Standar	Puskesmas Tenggara	1 Dokumen	6.000.000	BOK PUSK		1 Dokumen	6.000.000

Perangkat Daerah : Dinas Kesehatan

					URUSAN/ BIDANG URUSAN PEMERINTAHAN DAERAH DAN	INDIKATOR KINERJA	RENCANA TAHUN 2025				PRAKIRAAN MAJU RENCANA TAHUN 2026		
						Jumlah Dokumen Hasil Pengelolaan Pelayanan Kesehatan bagi Penduduk pada Kondisi Kejadian Luar Biasa (KLB) Sesuai Standar	Puskesmas Tlogosari	1 Dokumen	4.800.000	BOK PUSK		1 Dokumen	4.800.000
						Jumlah Dokumen Hasil Pengelolaan Pelayanan Kesehatan bagi Penduduk pada Kondisi Kejadian Luar Biasa (KLB) Sesuai Standar	Puskesmas Wonosari	1 Dokumen	15.360.000	BOK PUSK		1 Dokumen	15.360.000
						Jumlah Dokumen Hasil Pengelolaan Pelayanan Kesehatan bagi Penduduk pada Kondisi Kejadian Luar Biasa (KLB) Sesuai Standar	Puskesmas Wringin	1 Dokumen	4.240.000	BOK PUSK		1 Dokumen	4.240.000
1	02	02	2.02	14	Pengelolaan Pelayanan Kesehatan bagi penduduk terdampak krisis kesehatan bagi penduduk terdampak krisis kesehatan akibat bencana dan/atau berpotensi bencana	Jumlah Dokumen Hasil Pengelolaan Pelayanan Kesehatan bagi Penduduk Terdampak Krisis Kesehatan Akibat Bencana dan/atau Berpotensi Bencana Sesuai Standar	Kab. Bondowoso	12 Dokumen	31.347.500	PAJAK ROKOK		12 Dokumen	31.347.500
1	02	02	2.02	15	Pengelolaan Pelayanan Kesehatan Gizi Masyarakat	Jumlah Dokumen Hasil Pengelolaan Pelayanan Kesehatan Gizi Masyarakat	Kab. Bondowoso	21 Dokumen	9.737.654.300	DAK FISIK BOK KAB PAJAK ROKOK BOK PUSK		21 Dokumen	9.737.654.300
						Jumlah Dokumen Hasil Pengelolaan Pelayanan Kesehatan Gizi Masyarakat	Puskesmas Binakal	1 Dokumen	127.789.000	BOK PUSK		1 Dokumen	127.789.000
						Jumlah Dokumen Hasil Pengelolaan Pelayanan Kesehatan Gizi Masyarakat	Puskesmas Botolinggo	1 Dokumen	138.261.000	BOK PUSK		1 Dokumen	138.261.000
						Jumlah Dokumen Hasil Pengelolaan Pelayanan Kesehatan Gizi Masyarakat	Puskesmas Cerme	1 Dokumen	504.162.000	BOK PUSK		1 Dokumen	504.162.000
						Jumlah Dokumen Hasil Pengelolaan Pelayanan Kesehatan Gizi Masyarakat	Puskesmas Curahdami	1 Dokumen	211.570.000	BOK PUSK		1 Dokumen	211.570.000
						Jumlah Dokumen Hasil Pengelolaan Pelayanan Kesehatan Gizi Masyarakat	Puskesmas Griugan	1 Dokumen	398.306.000	BOK PUSK		1 Dokumen	398.306.000
						Jumlah Dokumen Hasil Pengelolaan Pelayanan Kesehatan Gizi Masyarakat	Puskesmas Jambesari	1 Dokumen	352.753.000	BOK PUSK		1 Dokumen	352.753.000
						Jumlah Dokumen Hasil Pengelolaan Pelayanan Kesehatan Gizi Masyarakat	Puskesmas Kademangan	1 Dokumen	148.658.000	BOK PUSK		1 Dokumen	148.658.000
						Jumlah Dokumen Hasil Pengelolaan Pelayanan Kesehatan Gizi Masyarakat	Puskesmas Klambang	1 Dokumen	184.636.000	BOK PUSK		1 Dokumen	184.636.000
						Jumlah Dokumen Hasil Pengelolaan Pelayanan Kesehatan Gizi Masyarakat	Puskesmas Kotakulon	1 Dokumen	157.838.000	BOK PUSK		1 Dokumen	157.838.000
						Jumlah Dokumen Hasil Pengelolaan Pelayanan Kesehatan Gizi Masyarakat	Puskesmas Maesan	1 Dokumen	349.840.000	BOK PUSK		1 Dokumen	349.840.000
						Jumlah Dokumen Hasil Pengelolaan Pelayanan Kesehatan Gizi Masyarakat	Puskesmas Nangkaan	1 Dokumen	197.331.000	BOK PUSK		1 Dokumen	197.331.000
						Jumlah Dokumen Hasil Pengelolaan Pelayanan Kesehatan Gizi Masyarakat	Puskesmas Pakem	1 Dokumen	187.134.000	BOK PUSK		1 Dokumen	187.134.000
						Jumlah Dokumen Hasil Pengelolaan Pelayanan Kesehatan Gizi Masyarakat	Puskesmas Prajejan	1 Dokumen	198.114.000	BOK PUSK		1 Dokumen	198.114.000
						Jumlah Dokumen Hasil Pengelolaan Pelayanan Kesehatan Gizi Masyarakat	Puskesmas Pujer	1 Dokumen	348.506.000	BOK PUSK		1 Dokumen	348.506.000
						Jumlah Dokumen Hasil Pengelolaan Pelayanan Kesehatan Gizi Masyarakat	Puskesmas Sempol	1 Dokumen	97.490.000	BOK PUSK		1 Dokumen	97.490.000
						Jumlah Dokumen Hasil Pengelolaan Pelayanan Kesehatan Gizi Masyarakat	Puskesmas Sukosari	1 Dokumen	143.282.000	BOK PUSK		1 Dokumen	143.282.000
						Jumlah Dokumen Hasil Pengelolaan Pelayanan Kesehatan Gizi Masyarakat	Puskesmas Sumber Wringin	1 Dokumen	227.885.000	BOK PUSK		1 Dokumen	227.885.000
						Jumlah Dokumen Hasil Pengelolaan Pelayanan Kesehatan Gizi Masyarakat	Puskesmas Taman Krocok	1 Dokumen	156.894.000	BOK PUSK		1 Dokumen	156.894.000
						Jumlah Dokumen Hasil Pengelolaan Pelayanan Kesehatan Gizi Masyarakat	Puskesmas Tamanan	1 Dokumen	559.458.000	BOK PUSK		1 Dokumen	559.458.000
						Jumlah Dokumen Hasil Pengelolaan Pelayanan Kesehatan Gizi Masyarakat	Puskesmas Tapen	1 Dokumen	308.518.000	BOK PUSK		1 Dokumen	308.518.000
						Jumlah Dokumen Hasil Pengelolaan Pelayanan Kesehatan Gizi Masyarakat	Puskesmas Tegalampel	1 Dokumen	156.934.000	BOK PUSK		1 Dokumen	156.934.000

Perangkat Daerah : Dinas Kesehatan

						URUSAN/BIDANG URUSAN PEMERINTAHAN DAERAH DAN	INDIKATOR KINERJA	RENCANA TAHUN 2025				PRAKIRAAN MAJU RENCANA TAHUN 2026	
						Jumlah Dokumen Hasil Pengelolaan Pelayanan Kesehatan Gizi Masyarakat	Puskesmas Tenggarang	1 Dokumen	459.920.000	BOK PUSK		1 Dokumen	459.920.000
						Jumlah Dokumen Hasil Pengelolaan Pelayanan Kesehatan Gizi Masyarakat	Puskesmas Tlogosari	1 Dokumen	465.297.000	BOK PUSK		1 Dokumen	465.297.000
						Jumlah Dokumen Hasil Pengelolaan Pelayanan Kesehatan Gizi Masyarakat	Puskesmas Wonosari	1 Dokumen	306.280.000	BOK PUSK		1 Dokumen	306.280.000
						Jumlah Dokumen Hasil Pengelolaan Pelayanan Kesehatan Gizi Masyarakat	Puskesmas Wringin	1 Dokumen	386.644.000	BOK PUSK		1 Dokumen	386.644.000
1	02	02	2.02	16	Pengelolaan Pelayanan Kesehatan Kerja dan Olahraga	Jumlah Dokumen Hasil Pengelolaan Pelayanan Kesehatan Kerja dan Olahraga	Kab. Bondowoso	22 Dokumen	17.500.000	BOK KAB PAJAK ROKOK		22 Dokumen	17.500.000
						Jumlah Dokumen Hasil Pengelolaan Pelayanan Kesehatan Kerja dan Olahraga	Puskesmas Binakal	1 Dokumen	32.888.000	BOK PUSK		1 Dokumen	32.888.000
						Jumlah Dokumen Hasil Pengelolaan Pelayanan Kesehatan Kerja dan Olahraga	Puskesmas Botolinggo	1 Dokumen	57.168.000	BOK PUSK		1 Dokumen	57.168.000
						Jumlah Dokumen Hasil Pengelolaan Pelayanan Kesehatan Kerja dan Olahraga	Puskesmas Cermee	1 Dokumen	42.189.000	BOK PUSK		1 Dokumen	42.189.000
						Jumlah Dokumen Hasil Pengelolaan Pelayanan Kesehatan Kerja dan Olahraga	Puskesmas Curahdami	1 Dokumen	29.740.000	BOK PUSK		1 Dokumen	29.740.000
						Jumlah Dokumen Hasil Pengelolaan Pelayanan Kesehatan Kerja dan Olahraga	Puskesmas Grujiagan	1 Dokumen	2.960.000	BOK PUSK		1 Dokumen	2.960.000
						Jumlah Dokumen Hasil Pengelolaan Pelayanan Kesehatan Kerja dan Olahraga	Puskesmas Jambesari	1 Dokumen	38.654.000	BOK PUSK		1 Dokumen	38.654.000
						Jumlah Dokumen Hasil Pengelolaan Pelayanan Kesehatan Kerja dan Olahraga	Puskesmas Kademangan	1 Dokumen	14.470.000	BOK PUSK		1 Dokumen	14.470.000
						Jumlah Dokumen Hasil Pengelolaan Pelayanan Kesehatan Kerja dan Olahraga	Puskesmas Klambang	1 Dokumen	48.404.000	BOK PUSK		1 Dokumen	48.404.000
						Jumlah Dokumen Hasil Pengelolaan Pelayanan Kesehatan Kerja dan Olahraga	Puskesmas Kotakulon	1 Dokumen	22.510.000	BOK PUSK		1 Dokumen	22.510.000
						Jumlah Dokumen Hasil Pengelolaan Pelayanan Kesehatan Kerja dan Olahraga	Puskesmas Maesan	1 Dokumen	28.360.000	BOK PUSK		1 Dokumen	28.360.000
						Jumlah Dokumen Hasil Pengelolaan Pelayanan Kesehatan Kerja dan Olahraga	Puskesmas Nangkaan	1 Dokumen	27.556.000	BOK PUSK		1 Dokumen	27.556.000
						Jumlah Dokumen Hasil Pengelolaan Pelayanan Kesehatan Kerja dan Olahraga	Puskesmas Pakem	1 Dokumen	13.607.000	BOK PUSK		1 Dokumen	13.607.000
						Jumlah Dokumen Hasil Pengelolaan Pelayanan Kesehatan Kerja dan Olahraga	Puskesmas Prajejan	1 Dokumen	11.590.000	BOK PUSK		1 Dokumen	11.590.000
						Jumlah Dokumen Hasil Pengelolaan Pelayanan Kesehatan Kerja dan Olahraga	Puskesmas Pujer	1 Dokumen	28.280.000	BOK PUSK		1 Dokumen	28.280.000
						Jumlah Dokumen Hasil Pengelolaan Pelayanan Kesehatan Kerja dan Olahraga	Puskesmas Sempol	1 Dokumen	25.529.200	BOK PUSK		1 Dokumen	25.529.200
						Jumlah Dokumen Hasil Pengelolaan Pelayanan Kesehatan Kerja dan Olahraga	Puskesmas Sukosari	1 Dokumen	49.607.000	BOK PUSK		1 Dokumen	49.607.000
						Jumlah Dokumen Hasil Pengelolaan Pelayanan Kesehatan Kerja dan Olahraga	Puskesmas Sumber Wringin	1 Dokumen	26.696.000	BOK PUSK		1 Dokumen	26.696.000
						Jumlah Dokumen Hasil Pengelolaan Pelayanan Kesehatan Kerja dan Olahraga	Puskesmas Taman Krocok	1 Dokumen	22.470.000	BOK PUSK		1 Dokumen	22.470.000
						Jumlah Dokumen Hasil Pengelolaan Pelayanan Kesehatan Kerja dan Olahraga	Puskesmas Tamanan	1 Dokumen	9.402.000	BOK PUSK		1 Dokumen	9.402.000
						Jumlah Dokumen Hasil Pengelolaan Pelayanan Kesehatan Kerja dan Olahraga	Puskesmas Tapen	1 Dokumen	14.118.000	BOK PUSK		1 Dokumen	14.118.000
						Jumlah Dokumen Hasil Pengelolaan Pelayanan Kesehatan Kerja dan Olahraga	Puskesmas Tegalampel	1 Dokumen	20.943.000	BOK PUSK		1 Dokumen	20.943.000
						Jumlah Dokumen Hasil Pengelolaan Pelayanan Kesehatan Kerja dan Olahraga	Puskesmas Tenggarang	1 Dokumen	12.460.000	BOK PUSK		1 Dokumen	12.460.000
						Jumlah Dokumen Hasil Pengelolaan Pelayanan Kesehatan Kerja dan Olahraga	Puskesmas Tlogosari	1 Dokumen	140.003.000	BOK PUSK		1 Dokumen	140.003.000

Perangkat Daerah : Dinas Kesehatan

					URUSAN/BIDANG URUSAN PEMERINTAHAN DAERAH DAN	INDIKATOR KINERJA	RENCANA TAHUN 2025				PRAKIRAAN MAJU RENCANA TAHUN 2026		
						Jumlah Dokumen Hasil Pengelolaan Pelayanan Kesehatan Kerja dan Olahraga	Puskesmas Wonosari	1 Dokumen	35.590.000	BOK PUSK		1 Dokumen	35.590.000
						Jumlah Dokumen Hasil Pengelolaan Pelayanan Kesehatan Kerja dan Olahraga	Puskesmas Wringin	1 Dokumen	19.825.000	BOK PUSK		1 Dokumen	19.825.000
1	02	02	2.02	17	Pengelolaan Pelayanan Kesehatan Lingkungan	Jumlah Dokumen Hasil Pengelolaan Pelayanan Kesehatan Lingkungan	Kab. Bondowoso	12 Dokumen	1.421.475.000	DAU DBHCHT BOK KAB PAJAK ROKOK		12 Dokumen	1.421.475.000
						Jumlah Dokumen Hasil Pengelolaan Pelayanan Kesehatan Lingkungan	Puskesmas Binakal	1 Dokumen	11.280.000	BOK PUSK		1 Dokumen	11.280.000
						Jumlah Dokumen Hasil Pengelolaan Pelayanan Kesehatan Lingkungan	Puskesmas Botolinggo	1 Dokumen	21.240.000	BOK PUSK		1 Dokumen	21.240.000
						Jumlah Dokumen Hasil Pengelolaan Pelayanan Kesehatan Lingkungan	Puskesmas Cerme	1 Dokumen	81.480.000	BOK PUSK		1 Dokumen	81.480.000
						Jumlah Dokumen Hasil Pengelolaan Pelayanan Kesehatan Lingkungan	Puskesmas Curahdami	1 Dokumen	7.760.000	BOK PUSK		1 Dokumen	7.760.000
						Jumlah Dokumen Hasil Pengelolaan Pelayanan Kesehatan Lingkungan	Puskesmas Griugan	1 Dokumen	3.840.000	BOK PUSK		1 Dokumen	3.840.000
						Jumlah Dokumen Hasil Pengelolaan Pelayanan Kesehatan Lingkungan	Puskesmas Jambesari	1 Dokumen	4.320.000	BOK PUSK		1 Dokumen	4.320.000
						Jumlah Dokumen Hasil Pengelolaan Pelayanan Kesehatan Lingkungan	Puskesmas Kademangan	1 Dokumen	7.200.000	BOK PUSK		1 Dokumen	7.200.000
						Jumlah Dokumen Hasil Pengelolaan Pelayanan Kesehatan Lingkungan	Puskesmas Klabang	1 Dokumen	20.730.000	BOK PUSK		1 Dokumen	20.730.000
						Jumlah Dokumen Hasil Pengelolaan Pelayanan Kesehatan Lingkungan	Puskesmas Kotakulon	1 Dokumen	4.000.000	BOK PUSK		1 Dokumen	4.000.000
						Jumlah Dokumen Hasil Pengelolaan Pelayanan Kesehatan Lingkungan	Puskesmas Maesan	1 Dokumen	15.360.000	BOK PUSK		1 Dokumen	15.360.000
						Jumlah Dokumen Hasil Pengelolaan Pelayanan Kesehatan Lingkungan	Puskesmas Nangkaan	1 Dokumen	8.960.000	BOK PUSK		1 Dokumen	8.960.000
						Jumlah Dokumen Hasil Pengelolaan Pelayanan Kesehatan Lingkungan	Puskesmas Pakem	1 Dokumen	9.520.000	BOK PUSK		1 Dokumen	9.520.000
						Jumlah Dokumen Hasil Pengelolaan Pelayanan Kesehatan Lingkungan	Puskesmas Praiekan	1 Dokumen	3.600.000	BOK PUSK		1 Dokumen	3.600.000
						Jumlah Dokumen Hasil Pengelolaan Pelayanan Kesehatan Lingkungan	Puskesmas Pujer	1 Dokumen	7.680.000	BOK PUSK		1 Dokumen	7.680.000
						Jumlah Dokumen Hasil Pengelolaan Pelayanan Kesehatan Lingkungan	Puskesmas Sempol	1 Dokumen	9.360.000	BOK PUSK		1 Dokumen	9.360.000
						Jumlah Dokumen Hasil Pengelolaan Pelayanan Kesehatan Lingkungan	Puskesmas Sukosari	1 Dokumen	5.200.000	BOK PUSK		1 Dokumen	5.200.000
						Jumlah Dokumen Hasil Pengelolaan Pelayanan Kesehatan Lingkungan	Puskesmas Sumber Wringin	1 Dokumen	8.960.000	BOK PUSK		1 Dokumen	8.960.000
						Jumlah Dokumen Hasil Pengelolaan Pelayanan Kesehatan Lingkungan	Puskesmas Taman Krocok	1 Dokumen	12.440.000	BOK PUSK		1 Dokumen	12.440.000
						Jumlah Dokumen Hasil Pengelolaan Pelayanan Kesehatan Lingkungan	Puskesmas Taman	1 Dokumen	4.360.000	BOK PUSK		1 Dokumen	4.360.000
						Jumlah Dokumen Hasil Pengelolaan Pelayanan Kesehatan Lingkungan	Puskesmas Tapen	1 Dokumen	12.120.000	BOK PUSK		1 Dokumen	12.120.000
						Jumlah Dokumen Hasil Pengelolaan Pelayanan Kesehatan Lingkungan	Puskesmas Tegalampel	1 Dokumen	10.720.000	BOK PUSK		1 Dokumen	10.720.000
						Jumlah Dokumen Hasil Pengelolaan Pelayanan Kesehatan Lingkungan	Puskesmas Tenggarrang	1 Dokumen	6.800.000	BOK PUSK		1 Dokumen	6.800.000
						Jumlah Dokumen Hasil Pengelolaan Pelayanan Kesehatan Lingkungan	Puskesmas Tlogosari	1 Dokumen	13.880.000	BOK PUSK		1 Dokumen	13.880.000
						Jumlah Dokumen Hasil Pengelolaan Pelayanan Kesehatan Lingkungan	Puskesmas Wonosari	1 Dokumen	12.480.000	BOK PUSK		1 Dokumen	12.480.000
						Jumlah Dokumen Hasil Pengelolaan Pelayanan Kesehatan Lingkungan	Puskesmas Wringin	1 Dokumen	17.080.000	BOK PUSK		1 Dokumen	17.080.000

Perangkat Daerah : Dinas Kesehatan

					URUSAN/BIDANG URUSAN	INDIKATOR KINERJA	RENCANA TAHUN 2025			PRAKIRAAN MAJU RENCANA TAHUN 2026		
1	02	02	2.02	18	PEMERINTAHAN DAERAH DAN Pengelolaan Pelayanan Promosi Kesehatan	Jumlah Dokumen Hasil Pengelolaan Pelayanan Promosi Kesehatan	Kab. Bondowoso	7 Dokumen	178.320.700	BOK KAB	7 Dokumen	178.320.700
1	02	02	2.02	19	Pengelolaan Pelayanan Kesehatan Tradisional, Akupuntur, Asuhan Mandiri dan Tradisional Lainnya	Jumlah Dokumen Hasil Pengelolaan Pelayanan Kesehatan Tradisional, Akupuntur, Asuhan Mandiri dan Tradisional Lainnya	Kab. Bondowoso	2 Dokumen	70.000.000	PAJAK ROKOK	2 Dokumen	70.000.000
1	02	02	2.02	20	Pengelolaan Surveilans Kesehatan	Jumlah Dokumen Hasil Pengelolaan Surveilans Kesehatan	Kab. Bondowoso	1 Dokumen	62.740.000	BOK KAB PAJAK ROKOK	1 Dokumen	62.740.000
1	02	02	2.02	21	Pengelolaan Pelayanan Kesehatan Orang dengan Masalah Kesehatan Jiwa (ODMK)	Jumlah Orang dengan Masalah Kejiwaan (ODMK) yang Mendapatkan Pelayanan Kesehatan	Kab. Bondowoso	1493 Orang	6.540.000	PAJAK ROKOK	1493 Orang	6.540.000
1	02	02	2.02	23	Pengelolaan Upaya Kesehatan Khusus	Jumlah Dokumen Hasil Pengelolaan Pelayanan Kesehatan Khusus	Kab. Bondowoso	1 Dokumen	411.779.000	DAU PAJAK ROKOK	1 Dokumen	411.779.000
1	02	02	2.02	25	Pelayanan Kesehatan Penyakit Menular dan Tidak Menular	Jumlah Dokumen Hasil Pelayanan Kesehatan Penyakit Menular dan Tidak Menular	Kab. Bondowoso	1 Dokumen	691.144.000	BOK KAB PAJAK ROKOK	1 Dokumen	691.144.000
						Jumlah Dokumen Hasil Pelayanan Kesehatan Penyakit Menular dan Tidak Menular	Puskesmas Binakal	1 Dokumen	36.640.000	BOK PUSK	1 Dokumen	36.640.000
						Jumlah Dokumen Hasil Pelayanan Kesehatan Penyakit Menular dan Tidak Menular	Puskesmas Botolinggo	1 Dokumen	50.800.000	BOK PUSK	1 Dokumen	50.800.000
						Jumlah Dokumen Hasil Pelayanan Kesehatan Penyakit Menular dan Tidak Menular	Puskesmas Cermee	1 Dokumen	61.680.000	BOK PUSK	1 Dokumen	61.680.000
						Jumlah Dokumen Hasil Pelayanan Kesehatan Penyakit Menular dan Tidak Menular	Puskesmas Curahdami	1 Dokumen	42.400.000	BOK PUSK	1 Dokumen	42.400.000
						Jumlah Dokumen Hasil Pelayanan Kesehatan Penyakit Menular dan Tidak Menular	Puskesmas Griugan	1 Dokumen	43.680.000	BOK PUSK	1 Dokumen	43.680.000
						Jumlah Dokumen Hasil Pelayanan Kesehatan Penyakit Menular dan Tidak Menular	Puskesmas Jambesari	1 Dokumen	45.480.000	BOK PUSK	1 Dokumen	45.480.000
						Jumlah Dokumen Hasil Pelayanan Kesehatan Penyakit Menular dan Tidak Menular	Puskesmas Kademangan	1 Dokumen	47.097.000	BOK PUSK	1 Dokumen	47.097.000
						Jumlah Dokumen Hasil Pelayanan Kesehatan Penyakit Menular dan Tidak Menular	Puskesmas Klabang	1 Dokumen	41.680.000	BOK PUSK	1 Dokumen	41.680.000
						Jumlah Dokumen Hasil Pelayanan Kesehatan Penyakit Menular dan Tidak Menular	Puskesmas Kotakulon	1 Dokumen	42.320.000	BOK PUSK	1 Dokumen	42.320.000
						Jumlah Dokumen Hasil Pelayanan Kesehatan Penyakit Menular dan Tidak Menular	Puskesmas Maesan	1 Dokumen	96.326.000	BOK PUSK	1 Dokumen	96.326.000
						Jumlah Dokumen Hasil Pelayanan Kesehatan Penyakit Menular dan Tidak Menular	Puskesmas Nangkaan	1 Dokumen	36.480.000	BOK PUSK	1 Dokumen	36.480.000
						Jumlah Dokumen Hasil Pelayanan Kesehatan Penyakit Menular dan Tidak Menular	Puskesmas Pakem	1 Dokumen	28.880.000	BOK PUSK	1 Dokumen	28.880.000
						Jumlah Dokumen Hasil Pelayanan Kesehatan Penyakit Menular dan Tidak Menular	Puskesmas Praiekan	1 Dokumen	41.520.000	BOK PUSK	1 Dokumen	41.520.000
						Jumlah Dokumen Hasil Pelayanan Kesehatan Penyakit Menular dan Tidak Menular	Puskesmas Pujer	1 Dokumen	72.794.000	BOK PUSK	1 Dokumen	72.794.000
						Jumlah Dokumen Hasil Pelayanan Kesehatan Penyakit Menular dan Tidak Menular	Puskesmas Sempol	1 Dokumen	53.680.000	BOK PUSK	1 Dokumen	53.680.000
						Jumlah Dokumen Hasil Pelayanan Kesehatan Penyakit Menular dan Tidak Menular	Puskesmas Sukosari	1 Dokumen	28.600.000	BOK PUSK	1 Dokumen	28.600.000
						Jumlah Dokumen Hasil Pelayanan Kesehatan Penyakit Menular dan Tidak Menular	Puskesmas Sumber Wringin	1 Dokumen	42.000.000	BOK PUSK	1 Dokumen	42.000.000
						Jumlah Dokumen Hasil Pelayanan Kesehatan Penyakit Menular dan Tidak Menular	Puskesmas Taman Krocok	1 Dokumen	36.960.000	BOK PUSK	1 Dokumen	36.960.000
						Jumlah Dokumen Hasil Pelayanan Kesehatan Penyakit Menular dan Tidak Menular	Puskesmas Tamanan	1 Dokumen	54.465.000	BOK PUSK	1 Dokumen	54.465.000
						Jumlah Dokumen Hasil Pelayanan Kesehatan Penyakit Menular dan Tidak Menular	Puskesmas Tapen	1 Dokumen	36.080.000	BOK PUSK	1 Dokumen	36.080.000
						Jumlah Dokumen Hasil Pelayanan Kesehatan Penyakit Menular dan Tidak Menular	Puskesmas Tegalampel	1 Dokumen	29.000.000	BOK PUSK	1 Dokumen	29.000.000

Perangkat Daerah : Dinas Kesehatan

						URUSAN/BIDANG URUSAN PEMERINTAHAN DAERAH DAN	INDIKATOR KINERJA	RENCANA TAHUN 2025				PRAKIRAAN MAJU RENCANA TAHUN 2026	
						Jumlah Dokumen Hasil Pelayanan Kesehatan Penyakit Menular dan Tidak Menular	Puskesmas Tenggarang	1 Dokumen	135.240.000	BOK PUSK		1 Dokumen	135.240.000
						Jumlah Dokumen Hasil Pelayanan Kesehatan Penyakit Menular dan Tidak Menular	Puskesmas Tlogosari	1 Dokumen	74.240.000	BOK PUSK		1 Dokumen	74.240.000
						Jumlah Dokumen Hasil Pelayanan Kesehatan Penyakit Menular dan Tidak Menular	Puskesmas Wonosari	1 Dokumen	43.960.000	BOK PUSK		1 Dokumen	43.960.000
						Jumlah Dokumen Hasil Pelayanan Kesehatan Penyakit Menular dan Tidak Menular	Puskesmas Wringin	1 Dokumen	66.320.000	BOK PUSK		1 Dokumen	66.320.000
1	02	02	2.02	26	Pengelolaan Jaminan Kesehatan Masyarakat	Jumlah Dokumen Hasil Pengelolaan Jaminan Kesehatan Masyarakat	Kab. Bondowoso	24 Dokumen	46.183.906.600	DAU DBHCHT PAJAK ROKOK		24 Dokumen	46.183.906.600
1	02	02	2.02	29	Penyelenggaraan Kabupaten/Kota Sehat	Jumlah Dokumen Hasil Penyelenggaraan Kabupaten/Kota Sehat	Kab. Bondowoso	12 Dokumen	147.625.000	PAJAK ROKOK		12 Dokumen	147.625.000
1	02	02	2.02	33	Operasional Pelayanan Puskesmas	Jumlah Dokumen Operasional Pelayanan Puskesmas	Kab. Bondowoso		-				-
						Jumlah Dokumen Operasional Pelayanan Puskesmas Binakal	Puskesmas Binakal	1 Dokumen	126.247.000	BOK PUSK		1 Dokumen	126.247.000
						Jumlah Dokumen Operasional Pelayanan Puskesmas Botolinggo	Puskesmas Botolinggo	1 Dokumen	201.188.000	BOK PUSK		1 Dokumen	201.188.000
						Jumlah Dokumen Operasional Pelayanan Puskesmas Cermee	Puskesmas Cermee	1 Dokumen	248.026.000	BOK PUSK		1 Dokumen	248.026.000
						Jumlah Dokumen Operasional Pelayanan Puskesmas Curahdami	Puskesmas Curahdami	1 Dokumen	144.982.000	BOK PUSK		1 Dokumen	144.982.000
						Jumlah Dokumen Operasional Pelayanan Puskesmas Gruugan	Puskesmas Gruugan	1 Dokumen	182.453.000	BOK PUSK		1 Dokumen	182.453.000
						Jumlah Dokumen Operasional Pelayanan Puskesmas Jambesari	Puskesmas Jambesari	1 Dokumen	154.350.000	BOK PUSK		1 Dokumen	154.350.000
						Jumlah Dokumen Operasional Pelayanan Puskesmas Kademangan	Puskesmas Kademangan	1 Dokumen	126.247.000	BOK PUSK		1 Dokumen	126.247.000
						Jumlah Dokumen Operasional Pelayanan Puskesmas Klabang	Puskesmas Klabang	1 Dokumen	182.453.000	BOK PUSK		1 Dokumen	182.453.000
						Jumlah Dokumen Operasional Pelayanan Puskesmas Kotakulon	Puskesmas Kotakulon	1 Dokumen	135.634.000	BOK PUSK		1 Dokumen	135.634.000
						Jumlah Dokumen Operasional Pelayanan Puskesmas Maesan	Puskesmas Maesan	1 Dokumen	182.453.000	BOK PUSK		1 Dokumen	182.453.000
						Jumlah Dokumen Operasional Pelayanan Puskesmas Nangkaan	Puskesmas Nangkaan	1 Dokumen	144.982.000	BOK PUSK		1 Dokumen	144.982.000
						Jumlah Dokumen Operasional Pelayanan Puskesmas Pakem	Puskesmas Pakem	1 Dokumen	135.615.000	BOK PUSK		1 Dokumen	135.615.000
						Jumlah Dokumen Operasional Pelayanan Puskesmas Praiekan	Puskesmas Praiekan	1 Dokumen	154.350.000	BOK PUSK		1 Dokumen	154.350.000
						Jumlah Dokumen Operasional Pelayanan Puskesmas Pujer	Puskesmas Pujer	1 Dokumen	144.982.000	BOK PUSK		1 Dokumen	144.982.000
						Jumlah Dokumen Operasional Pelayanan Puskesmas Sempol	Puskesmas Sempol	1 Dokumen	210.555.000	BOK PUSK		1 Dokumen	210.555.000
						Jumlah Dokumen Operasional Pelayanan Puskesmas Sukosari	Puskesmas Sukosari	1 Dokumen	116.892.000	BOK PUSK		1 Dokumen	116.892.000
						Jumlah Dokumen Operasional Pelayanan Puskesmas Sumber Wringin	Puskesmas Sumber Wringin	1 Dokumen	154.350.000	BOK PUSK		1 Dokumen	154.350.000
						Jumlah Dokumen Operasional Pelayanan Puskesmas Taman Krocok	Puskesmas Taman Krocok	1 Dokumen	135.615.000	BOK PUSK		1 Dokumen	135.615.000
						Jumlah Dokumen Operasional Pelayanan Puskesmas Tamanan	Puskesmas Tamanan	1 Dokumen	144.982.000	BOK PUSK		1 Dokumen	144.982.000
						Jumlah Dokumen Operasional Pelayanan Puskesmas Tapen	Puskesmas Tapen	1 Dokumen	163.717.000	BOK PUSK		1 Dokumen	163.717.000
						Jumlah Dokumen Operasional Pelayanan Puskesmas Tegalampel	Puskesmas Tegalampel	1 Dokumen	163.717.000	BOK PUSK		1 Dokumen	163.717.000

Perangkat Daerah : Dinas Kesehatan

					URUSAN/BIDANG URUSAN PEMERINTAHAN DAERAH DAN	INDIKATOR KINERJA	RENCANA TAHUN 2025				PRAKIRAAN MAJU RENCANA TAHUN 2026		
						Jumlah Dokumen Operasional Pelayanan Puskesmas	Puskesmas Tenggarang	1 Dokumen	154.350.000	BOK PUSK		1 Dokumen	154.350.000
						Jumlah Dokumen Operasional Pelayanan Puskesmas	Puskesmas Tlogosari	1 Dokumen	191.820.000	BOK PUSK		1 Dokumen	191.820.000
						Jumlah Dokumen Operasional Pelayanan Puskesmas	Puskesmas Wonosari	1 Dokumen	154.350.000	BOK PUSK		1 Dokumen	154.350.000
						Jumlah Dokumen Operasional Pelayanan Puskesmas	Puskesmas Wringin	1 Dokumen	182.453.000	BOK PUSK		1 Dokumen	182.453.000
1	02	02	2.02	34	Operasional Pelayanan Fasilitas Kesehatan Lainnya	Jumlah Dokumen Operasional Pelayanan Fasilitas Kesehatan Lainnya	Kab. Bondowoso	59 Dokumen	17.854.561.000	PAD		59 Dokumen	17.854.561.000
1	02	02	2.02	37	Pelaksanaan Kewaspadaan Dini dan Respon Wabah	Jumlah Dokumen Hasil Pelaksanaan Kewaspadaan Dini dan Respon Wabah	Kab. Bondowoso	1 Dokumen	43.250.000	BOK KAB PAJAK ROKOK		1 Dokumen	43.250.000
						Jumlah Dokumen Hasil Pelaksanaan Kewaspadaan Dini dan Respon Wabah	Puskesmas Binakal	1 Dokumen	12.640.000	BOK PUSK		1 Dokumen	12.640.000
						Jumlah Dokumen Hasil Pelaksanaan Kewaspadaan Dini dan Respon Wabah	Puskesmas Botolinggo	1 Dokumen	30.720.000	BOK PUSK		1 Dokumen	30.720.000
						Jumlah Dokumen Hasil Pelaksanaan Kewaspadaan Dini dan Respon Wabah	Puskesmas Cermee	1 Dokumen	31.000.000	BOK PUSK		1 Dokumen	31.000.000
						Jumlah Dokumen Hasil Pelaksanaan Kewaspadaan Dini dan Respon Wabah	Puskesmas Curahdami	1 Dokumen	20.760.000	BOK PUSK		1 Dokumen	20.760.000
						Jumlah Dokumen Hasil Pelaksanaan Kewaspadaan Dini dan Respon Wabah	Puskesmas Griugan	1 Dokumen	24.880.000	BOK PUSK		1 Dokumen	24.880.000
						Jumlah Dokumen Hasil Pelaksanaan Kewaspadaan Dini dan Respon Wabah	Puskesmas Jambesari	1 Dokumen	22.000.000	BOK PUSK		1 Dokumen	22.000.000
						Jumlah Dokumen Hasil Pelaksanaan Kewaspadaan Dini dan Respon Wabah	Puskesmas Kademangan	1 Dokumen	8.440.000	BOK PUSK		1 Dokumen	8.440.000
						Jumlah Dokumen Hasil Pelaksanaan Kewaspadaan Dini dan Respon Wabah	Puskesmas Klambang	1 Dokumen	36.400.000	BOK PUSK		1 Dokumen	36.400.000
						Jumlah Dokumen Hasil Pelaksanaan Kewaspadaan Dini dan Respon Wabah	Puskesmas Kotakulon	1 Dokumen	13.920.000	BOK PUSK		1 Dokumen	13.920.000
						Jumlah Dokumen Hasil Pelaksanaan Kewaspadaan Dini dan Respon Wabah	Puskesmas Maesan	1 Dokumen	54.240.000	BOK PUSK		1 Dokumen	54.240.000
						Jumlah Dokumen Hasil Pelaksanaan Kewaspadaan Dini dan Respon Wabah	Puskesmas Nangkaan	1 Dokumen	10.800.000	BOK PUSK		1 Dokumen	10.800.000
						Jumlah Dokumen Hasil Pelaksanaan Kewaspadaan Dini dan Respon Wabah	Puskesmas Pakem	1 Dokumen	15.200.000	BOK PUSK		1 Dokumen	15.200.000
						Jumlah Dokumen Hasil Pelaksanaan Kewaspadaan Dini dan Respon Wabah	Puskesmas Prajejan	1 Dokumen	12.080.000	BOK PUSK		1 Dokumen	12.080.000
						Jumlah Dokumen Hasil Pelaksanaan Kewaspadaan Dini dan Respon Wabah	Puskesmas Pujer	1 Dokumen	18.160.000	BOK PUSK		1 Dokumen	18.160.000
						Jumlah Dokumen Hasil Pelaksanaan Kewaspadaan Dini dan Respon Wabah	Puskesmas Sempol	1 Dokumen	17.280.000	BOK PUSK		1 Dokumen	17.280.000
						Jumlah Dokumen Hasil Pelaksanaan Kewaspadaan Dini dan Respon Wabah	Puskesmas Sukosari	1 Dokumen	13.560.000	BOK PUSK		1 Dokumen	13.560.000
						Jumlah Dokumen Hasil Pelaksanaan Kewaspadaan Dini dan Respon Wabah	Puskesmas Sumber Wringin	1 Dokumen	35.280.000	BOK PUSK		1 Dokumen	35.280.000
						Jumlah Dokumen Hasil Pelaksanaan Kewaspadaan Dini dan Respon Wabah	Puskesmas Tama	1 Dokumen	8.600.000	BOK PUSK		1 Dokumen	8.600.000
						Jumlah Dokumen Hasil Pelaksanaan Kewaspadaan Dini dan Respon Wabah	Puskesmas Tamanan	1 Dokumen	9.840.000	BOK PUSK		1 Dokumen	9.840.000
						Jumlah Dokumen Hasil Pelaksanaan Kewaspadaan Dini dan Respon Wabah	Puskesmas Tapen	1 Dokumen	25.480.000	BOK PUSK		1 Dokumen	25.480.000
						Jumlah Dokumen Hasil Pelaksanaan Kewaspadaan Dini dan Respon Wabah	Puskesmas Tegalampel	1 Dokumen	18.000.000	BOK PUSK		1 Dokumen	18.000.000
						Jumlah Dokumen Hasil Pelaksanaan Kewaspadaan Dini dan Respon Wabah	Puskesmas Tenggarang	1 Dokumen	47.200.000	BOK PUSK		1 Dokumen	47.200.000

Perangkat Daerah : Dinas Kesehatan

					URUSAN/BIDANG URUSAN PEMERINTAHAN DAERAH DAN	INDIKATOR KINERJA	RENCANA TAHUN 2025				PRAKIRAAN MAJU RENCANA TAHUN 2026		
						Jumlah Dokumen Hasil Pelaksanaan Kewaspadaan Dini dan Respon Wabah	Puskesmas Tlogosari	1 Dokumen	12.240.000	BOK PUSK		1 Dokumen	12.240.000
						Jumlah Dokumen Hasil Pelaksanaan Kewaspadaan Dini dan Respon Wabah	Puskesmas Wonosari	1 Dokumen	35.760.000	BOK PUSK		1 Dokumen	35.760.000
						Jumlah Dokumen Hasil Pelaksanaan Kewaspadaan Dini dan Respon Wabah	Puskesmas Wringin	1 Dokumen	16.000.000	BOK PUSK		1 Dokumen	16.000.000
1	02	02	2.02	38	Penyediaan dan Pengelolaan Sistem Penanganan Gawat Darurat Terpadu (SPGDT)	Jumlah Public Safety Center (PSC 119) Tersediaan, Terkelola dan Terintegrasi Dengan Rumah Sakit Dalam Satu Sistem Penanganan Gawat Darurat Terpadu (SPGDT)	Kab. Bondowoso	1 Unit	72.829.000	PAJAK ROKOK		1 Unit	72.829.000
1	02	02	2.03		Penyelenggaraan Sistem Informasi Kesehatan secara Integrasi	Jumlah aplikasi yang terintegrasi (bridging)	Kab. Bondowoso	1 Aplikasi	140.000.000	PAD		1 Aplikasi	140.000.000
1	02	02	2.03	2	Pengelolaan Sistem Informasi Kesehatan	Jumlah Dokumen Hasil Pengelolaan Sistem Informasi Kesehatan	Kab. Bondowoso	1 Dokumen	140.000.000			1 Dokumen	140.000.000
1	02	02	2.04		Penerbitan Izin Rumah Sakit Kelas C, D dan Fasilitas Pelayanan Kesehatan Tingkat Daerah Kabupaten/Kota	Jumlah rekomendasi izin Rumah Sakit Kelas C, D dan Fasilitas Pelayanan Kesehatan Tingkat Daerah yang diterbitkan	Kab. Bondowoso	2 Dokumen	1.175.307.700			2 Dokumen	1.175.307.700
1	02	02	2.04	01	Pengendalian dan Pengawasan serta Tindak Lanjut Pengawasan Perizinan Rumah Sakit Kelas C, D dan Fasilitas Pelayanan Kesehatan Lainnya	Jumlah Rumah Sakit Kelas C, D dan Fasilitas Pelayanan Kesehatan yang Dikendalikan, Diawasi dan Ditindaklanjuti Perizinannya	Kab. Bondowoso	7 Unit	28.796.000	PAJAK ROKOK		7 Unit	28.796.000
1	02	02	2.04	03	Peningkatan Mutu pelayanan Fasilitas Kesehatan	Jumlah Fasilitas Kesehatan yang Dilakukan Pengukuran Indikator Nasional Mutu (INM) Pelayanan kesehatan	Kab. Bondowoso	25 Unit	1.146.511.700	DBHCHT BOK KAB		25 Unit	1.146.511.700
1	02	03			PROGRAM PENINGKATAN KAPASITAS SUMBER DAYA MANUSIA KESEHATAN	Persentase Tenaga kesehatan yg strategis		100%	3.154.887.000			100%	3.154.887.000
1	02	03	2.01		Pemberian Izin Praktik Tenaga Kesehatan di Wilayah Kabupaten/Kota	Jumlah rekomendasi SIP tenaga kesehatan yang diterbitkan	Kab. Bondowoso	500 rekomendasi	8.943.000			500 rekomendasi	8.943.000
1	02	03	2.01	02	Pembinaan dan Pengawasan Tenaga Kesehatan serta Tindak Lanjut Perizinan Praktik Tenaga Kesehatan	Jumlah Dokumen Hasil Pembinaan dan Pengawasan Tenaga Kesehatan serta Tindak Lanjut Perizinan Praktik Tenaga Kesehatan	Kab. Bondowoso	750 Dokumen	8.943.000	PAJAK ROKOK		750 Dokumen	8.943.000
1	02	03	2.02		Perencanaan Kebutuhan dan Pendayagunaan Sumberdaya Manusia Kesehatan untuk UKP dan UKM di Wilayah Kabupaten/Kota	Jumlah dokumen Rencana Kebutuhan SDMK yang disusun	Kab. Bondowoso	1 dokumen	1.433.325.000			1 dokumen	1.433.325.000
1	02	03	2.02	01	Perencanaan dan Distribusi serta Pemerataan Sumber Daya Manusia Kesehatan	Jumlah Dokumen Hasil Perencanaan dan Distribusi serta Pemerataan Sumber Daya Manusia Kesehatan	Kab. Bondowoso	109 Dokumen	28.848.000	PAJAK ROKOK		109 Dokumen	28.848.000
1	02	03	2.02	02	Pemenuhan Kebutuhan Sumber Daya Manusia Kesehatan sesuai Standar	Jumlah Sumber Daya Manusia Kesehatan yang Memenuhi Standar di Fasilitas Pelayanan Kesehatan (Fasyankes)	Kab. Bondowoso	252 Orang	1.329.517.000	PAJAK ROKOK DAU		252 Orang	1.329.517.000
1	02	03	2.02	03	Pembinaan dan Pengawasan Sumber Daya Manusia Kesehatan	Jumlah Dokumen Hasil Pembinaan dan Pengawasan Sumber Daya Manusia Kesehatan	Kab. Bondowoso	1 Dokumen	74.960.000	PAJAK ROKOK		1 Dokumen	74.960.000
1	02	03	2.03		Pengembangan Mutu dan Peningkatan Kompetensi Teknis Sumber Daya Manusia Kesehatan Tingkat Daerah Kabupaten/Kota	Jumlah kegiatan Uji Kompetensi yang dilaksanakan	Kab. Bondowoso	2 periode	1.712.619.000			2 periode	1.712.619.000
1	02	03	2.03	01	Pengembangan Mutu dan Peningkatan Kompetensi Teknis Sumber Daya Manusia Kesehatan Tingkat Daerah Kabupaten/Kota	Jumlah Sumber Daya Manusia Kesehatan Tingkat Daerah Kabupaten/Kota yang Ditingkatkan Mutu dan Kompetensinya	Kab. Bondowoso	750 Orang	1.712.619.000	BOK KAB PAJAK ROKOK		750 Orang	1.712.619.000
1	02	04			PROGRAM SEDIAAN FARMASI, ALAT KESEHATAN DAN MAKANAN MINUMAN	Persentase fasilitas IRTP memenuhi komitmen sesuai peraturan yang berlaku		100%	416.096.000			100%	416.096.000
						Persentase Puskesmas yang menerapkan POR sesuai standar (terhadap 4 indikator POR)		72%				80%	-

Perangkat Daerah : Dinas Kesehatan

					URUSAN/BIDANG URUSAN PEMERINTAHAN DAERAH DAN	INDIKATOR KINERJA	RENCANA TAHUN 2025				PRAKIRAAN MAJU RENCANA TAHUN 2026		
						Persentase kesesuaian item obat yang tersedia di fasyankes terhadap Fornas		65%				67,50%	-
1	02	04	2.01		Pemberian Izin Apotek, Toko Obat, Toko Alat Kesehatan dan Optikal, Usaha Mikro Obat Tradisional (UMOT)	Jumlah rekomendasi izin Apotek, Toko Obat, Toko Alat Kesehatan dan Optikal, U MOT yang diterbitkan	Kab. Bondowoso	7 rekomendasi		112.857.000		7 rekomendasi	112.857.000
1	02	04	2.01	01	Pengendalian dan Pengawasan serta Tindak Lanjut Pengawasan Perizinan Apotek, Toko Obat, Toko Alat Kesehatan, dan Optikal, Usaha Mikro Obat Tradisional (UMOT)	Jumlah Dokumen Hasil Pengendalian dan Pengawasan serta Tindak Lanjut Pengawasan Perizinan Apotek, Toko Obat, Toko Alat Kesehatan, dan Optikal, Usaha Mikro Obat Tradisional (UMOT)	Kab. Bondowoso	60 Dokumen		32.355.000	PAJAK ROKOK	60 Dokumen	32.355.000
1	02	04	2.01	02	Penyediaan dan Pengelolaan Data Perizinan dan Tindak Lanjut Pengawasan Izin Apotek, Toko Obat, Toko Alat Kesehatan, dan Optikal, Usaha Mikro Obat Tradisional (UMOT)	Jumlah Apotek, Toko Obat, Toko Alat Kesehatan, dan Optikal, Usaha Mikro Obat Tradisional (UMOT) yang Dikendalikan dan Diawasi dalam rangka Penerbitan dan Tindak Lanjut Penerbitan Izin Apotek, Toko Obat, Toko Alat Kesehatan dan Optikal, Usaha Mikro Obat Tradisional (UMOT)	Kab. Bondowoso	60 Sarana		80.502.000	BOK POM PAJAK ROKOK	60 Sarana	80.502.000
1	02	04	2.03		Penerbitan Sertifikat Produksi Pangan Industri Rumah Tangga dan Nomor P-IRT sebagai Izin Produksi, untuk Produk Makanan Minuman Tertentu yang dapat Diproduksi oleh Industri Rumah Tangga	Jumlah Sertifikat Produksi Pangan Industri Rumah Tangga dan Nomor P-IRT yang diterbitkan	Kab. Bondowoso	90 sertifikat		129.073.000		90 sertifikat	129.073.000
1	02	04	2.03	01	Pengendalian dan Pengawasan serta Tindak Lanjut Pengawasan Sertifikat Produksi Pangan Industri Rumah Tangga dan Nomor P-IRT sebagai Izin Produksi, untuk Produk Makanan Minuman Tertentu yang dapat Diproduksi oleh Industri Rumah Tangga	Jumlah Dokumen Hasil Pengendalian dan Pengawasan serta Tindak Lanjut Pengawasan Sertifikat Produksi Pangan Industri Rumah Tangga dan Nomor P-IRT sebagai Izin Produksi, untuk Produk Makanan Minuman Tertentu yang Dapat Diproduksi oleh Industri Rumah Tangga	Kab. Bondowoso	90 Dokumen		129.073.000	BOK POM PAJAK ROKOK	90 Dokumen	129.073.000
1	02	04	2.06		Pemeriksaan dan Tindak Lanjut Hasil Pemeriksaan Post Market pada Produksi dan Produk Makanan Minuman Industri Rumah Tangga	Jumlah pemeriksaan Post Market pada Produksi dan Produk Makanan Minuman Industri Rumah Tangga yang dilaksanakan	Kab. Bondowoso	2 kali		174.166.000		2 kali	174.166.000
1	02	04	2.06	01	Pemeriksaan Post Market pada Produk Makanan-Minuman Industri Rumah Tangga yang Beredar dan Pengawasan serta Tindak Lanjut Pengawasan	Jumlah Produk dan Sarana Produksi Makanan-Minuman Industri Rumah Tangga Beredar yang Dilakukan Pemeriksaan Post Market dalam rangka Tindak Lanjut Pengawasan	Kab. Bondowoso	10 Unit		170.006.000	BOK POM PAJAK ROKOK	10 Unit	170.006.000
1	02	04	2.06	02	Penyediaan dan Pengelolaan Data Tindak Lanjut Pengawasan Perizinan Industri Rumah Tangga	Jumlah Data Perizinan Industri Rumah Tangga yang Dikelola dalam rangka Tindak Lanjut Pengawasan	Kab. Bondowoso	1 Dokumen		4.160.000	PAJAK ROKOK	1 Dokumen	4.160.000
1	02	05			PROGRAM PEMBERDAYAAN MASYARAKAT BIDANG KESEHATAN	% Rumah tangga sehat		42%		2.856.215.500		43%	2.856.215.500
1	02	05	2.01		Advokasi, Pemberdayaan, Kemitraan, Peningkatan Peran serta Masyarakat dan Lintas Sektor Tingkat Daerah Kabupaten/ Kota	Jumlah kegiatan Advokasi, Pemberdayaan, Kemitraan, Peningkatan Peran serta Masyarakat dan Lintas Sektor	Kab. Bondowoso	3 kegiatan		2.754.882.000		3 kegiatan	2.754.882.000
1	02	05	2.01	01	Peningkatan Upaya Promosi Kesehatan, Advokasi, Kemitraan dan Pemberdayaan Masyarakat	Jumlah Dokumen Promosi Kesehatan, Advokasi, Kemitraan dan Pemberdayaan Masyarakat	Kab. Bondowoso	8 Dokumen		348.455.500	BOK KAB BOK POM PAJAK ROKOK	8 Dokumen	348.455.500
						Jumlah Dokumen Promosi Kesehatan, Advokasi, Kemitraan dan Pemberdayaan Masyarakat	Puskesmas Binakal	1 Dokumen		75.049.600	BOK PUSK	1 Dokumen	75.049.600
						Jumlah Dokumen Promosi Kesehatan, Advokasi, Kemitraan dan Pemberdayaan Masyarakat	Puskesmas Botolinggo	1 Dokumen		165.375.600	BOK PUSK	1 Dokumen	165.375.600

Perangkat Daerah : Dinas Kesehatan


				URUSAN/BIDANG URUSAN PEMERINTAHAN DAERAH DAN	INDIKATOR KINERJA	RENCANA TAHUN 2025			PRAKIRAAN MAJU RENCANA TAHUN 2026	
				Jumlah Dokumen Promosi Kesehatan, Advokasi, Kemitraan dan Pemberdayaan Masyarakat	Puskesmas Cermee	1 Dokumen	125.926.000	BOK PUSK	1 Dokumen	125.926.000
				Jumlah Dokumen Promosi Kesehatan, Advokasi, Kemitraan dan Pemberdayaan Masyarakat	Puskesmas Curahdami	1 Dokumen	81.896.000	BOK PUSK	1 Dokumen	81.896.000
				Jumlah Dokumen Promosi Kesehatan, Advokasi, Kemitraan dan Pemberdayaan Masyarakat	Puskesmas Grujugan	1 Dokumen	84.176.000	BOK PUSK	1 Dokumen	84.176.000
				Jumlah Dokumen Promosi Kesehatan, Advokasi, Kemitraan dan Pemberdayaan Masyarakat	Puskesmas Jambesari	1 Dokumen	108.175.000	BOK PUSK	1 Dokumen	108.175.000
				Jumlah Dokumen Promosi Kesehatan, Advokasi, Kemitraan dan Pemberdayaan Masyarakat	Puskesmas Kademangan	1 Dokumen	61.297.000	BOK PUSK	1 Dokumen	61.297.000
				Jumlah Dokumen Promosi Kesehatan, Advokasi, Kemitraan dan Pemberdayaan Masyarakat	Puskesmas Klabang	1 Dokumen	66.292.000	BOK PUSK	1 Dokumen	66.292.000
				Jumlah Dokumen Promosi Kesehatan, Advokasi, Kemitraan dan Pemberdayaan Masyarakat	Puskesmas Kotakulon	1 Dokumen	109.018.400	BOK PUSK	1 Dokumen	109.018.400
				Jumlah Dokumen Promosi Kesehatan, Advokasi, Kemitraan dan Pemberdayaan Masyarakat	Puskesmas Maesan	1 Dokumen	110.024.000	BOK PUSK	1 Dokumen	110.024.000
				Jumlah Dokumen Promosi Kesehatan, Advokasi, Kemitraan dan Pemberdayaan Masyarakat	Puskesmas Nangkaan	1 Dokumen	84.198.000	BOK PUSK	1 Dokumen	84.198.000
				Jumlah Dokumen Promosi Kesehatan, Advokasi, Kemitraan dan Pemberdayaan Masyarakat	Puskesmas Pakem	1 Dokumen	68.029.000	BOK PUSK	1 Dokumen	68.029.000
				Jumlah Dokumen Promosi Kesehatan, Advokasi, Kemitraan dan Pemberdayaan Masyarakat	Puskesmas Prajekan	1 Dokumen	99.663.600	BOK PUSK	1 Dokumen	99.663.600
				Jumlah Dokumen Promosi Kesehatan, Advokasi, Kemitraan dan Pemberdayaan Masyarakat	Puskesmas Pujer	1 Dokumen	65.454.400	BOK PUSK	1 Dokumen	65.454.400
				Jumlah Dokumen Promosi Kesehatan, Advokasi, Kemitraan dan Pemberdayaan Masyarakat	Puskesmas Sempol	1 Dokumen	85.677.000	BOK PUSK	1 Dokumen	85.677.000
				Jumlah Dokumen Promosi Kesehatan, Advokasi, Kemitraan dan Pemberdayaan Masyarakat	Puskesmas Sukosari	1 Dokumen	41.019.800	BOK PUSK	1 Dokumen	41.019.800
				Jumlah Dokumen Promosi Kesehatan, Advokasi, Kemitraan dan Pemberdayaan Masyarakat	Puskesmas Sumber Wringin	1 Dokumen	124.433.000	BOK PUSK	1 Dokumen	124.433.000
				Jumlah Dokumen Promosi Kesehatan, Advokasi, Kemitraan dan Pemberdayaan Masyarakat	Puskesmas Taman Krocok	1 Dokumen	83.663.000	BOK PUSK	1 Dokumen	83.663.000
				Jumlah Dokumen Promosi Kesehatan, Advokasi, Kemitraan dan Pemberdayaan Masyarakat	Puskesmas Tamanan	1 Dokumen	118.796.700	BOK PUSK	1 Dokumen	118.796.700
				Jumlah Dokumen Promosi Kesehatan, Advokasi, Kemitraan dan Pemberdayaan Masyarakat	Puskesmas Tapen	1 Dokumen	86.779.000	BOK PUSK	1 Dokumen	86.779.000
				Jumlah Dokumen Promosi Kesehatan, Advokasi, Kemitraan dan Pemberdayaan Masyarakat	Puskesmas Tegalampel	1 Dokumen	112.654.000	BOK PUSK	1 Dokumen	112.654.000

Perangkat Daerah : Dinas Kesehatan

					URUSAN/BIDANG URUSAN PEMERINTAHAN DAERAH DAN	INDIKATOR KINERJA	RENCANA TAHUN 2025			PRAKIRAAN MAJU RENCANA TAHUN 2026		
						Jumlah Dokumen Promosi Kesehatan, Advokasi, Kemitraan dan Pemberdayaan Masyarakat	Puskesmas Tenggarang	1 Dokumen	80.543.900	BOK PUSK	1 Dokumen	80.543.900
						Jumlah Dokumen Promosi Kesehatan, Advokasi, Kemitraan dan Pemberdayaan Masyarakat	Puskesmas Tlogosari	1 Dokumen	154.180.500	BOK PUSK	1 Dokumen	154.180.500
						Jumlah Dokumen Promosi Kesehatan, Advokasi, Kemitraan dan Pemberdayaan Masyarakat	Puskesmas Wonosari	1 Dokumen	68.165.000	BOK PUSK	1 Dokumen	68.165.000
						Jumlah Dokumen Promosi Kesehatan, Advokasi, Kemitraan dan Pemberdayaan Masyarakat	Puskesmas Wringin	1 Dokumen	145.940.000	BOK PUSK	1 Dokumen	145.940.000
1	02	05	2.02		Pelaksanaan Sehat dalam Rangka Promotif Preventif Tingkat Daerah Kabupaten/ Kota	Jumlah kegiatan Promosi Kesehatan yang dilaksanakan	Kab. Bondowoso	4 kegiatan	101.333.500		4 kegiatan	101.333.500
1	02	05	2.02	01	Penyelenggaraan Promosi Kesehatan dan Gerakan	Jumlah Dokumen Hasil Penyelenggaraan	Kab. Bondowoso	2 Dokumen	101.333.500	PAJAK ROKOK	2 Dokumen	101.333.500
					JUMLAH URUSAN KESEHATAN				156.546.111.326			156.546.111.326
					TOTAL DINKES				217.964.923.340			217.964.923.340

SUMBER DANA	PAGU
DAU	78.800.059.200
PAD	17.994.561.000
JKN	35.681.919.740
Pajak Rokok	24.162.000.000
Cukai	21.056.542.400
DAK Fisik	12.225.907.000
DAK Non Fisik	28.043.934.000
TOTAL	217.964.923.340

Plt. KEPALA DINAS KESEHATAN
KABUPATEN BONDOWOSO



Armano, SE., M.Si
Pembina Tk. I
NIP. 19800818 200312 1 002

BAB IV

RENCANA KERJA DAN PENDANAAN DINAS KESEHATAN

Rancangan program dan kegiatan Dinas Kesehatan Tahun 2026 disusun dalam rangka pencapaian tujuan sasaran pembangunan daerah sebagaimana tertuang dalam RPD Kabupaten Bondowoso Tahun 2024 - 2026. Program dan Kegiatan dalam Renja Dinas Kesehatan masih bersifat indikatif yang diselaraskan dengan program dan kegiatan prioritas daerah, serta hasil Musyawarah Perencanaan dan Pembangunan (Musrenbang) tingkat kecamatan. Berikut pendanaan program dan kegiatan Dinas Kesehatan Tahun 2026 bersumber dari DAU (Dana Alokasi Umum), PAD (Pendapatan Asli Daerah), Pajak Rokok, Cukai, DAK (Dana Alokasi Khusus) dan JKN.

NO	NAMA KEGIATAN	JUMLAH (Rp)	SUMBER DANA
1	Pengelolaan Pelayanan Kesehatan Ibu Hamil	1.797.947.800	PAJAK ROKOK, BOK
2	Pengelolaan Pelayanan Kesehatan Ibu Bersalin	102.655.000	DAU KESEHATAN, BOK
3	Pengelolaan Pelayanan Kesehatan Bayi Baru Lahir	279.755.000	PAJAK ROKOK, DAU KESEHATAN, BOK
4	Pengelolaan Pelayanan Kesehatan Balita	606.237.100	DAU KESEHATAN
5	Pengelolaan Pelayanan Kesehatan pada Usia Pendidikan Dasar	771.492.300	PAJAK ROKOK, DAU KESEHATAN, BOK
6	Pengelolaan Pelayanan Kesehatan pada Usia Produktif	42.045.000	PAJAK ROKOK
7	Pengelolaan Pelayanan Kesehatan pada Usia Lanjut	267.775.000	PAJAK ROKOK
8	Pengelolaan Pelayanan Kesehatan Penderita Hipertensi	55.780.000	PAJAK ROKOK
9	Pengelolaan Pelayanan Kesehatan Penderita Diabetes Melitus	2.940.000	PAJAK ROKOK 2.940.000 BOK KAB 1.568.986.560
10	Pengelolaan Pelayanan Kesehatan Orang dengan Gangguan Jiwa Berat	414.895.600	PAJAK ROKOK
11	Pengelolaan Pelayanan Kesehatan Orang Terduga Tuberkulosis	17.614.000	PAJAK ROKOK 17.614.000 BOK KAB 1.433.610.000
12	Pengelolaan Pelayanan Kesehatan Orang dengan Risiko Terinfeksi HIV	210.454.000	PAJAK ROKOK, BOK

Rencana Kerja dan Pendanaan
Rekapitulasi Anggaran Belanja Berdasarkan Program, Kegiatan, dan Sub Kegiatan
Kabupaten Bondowoso Tahun 2026

OPD : Dinas Kesehatan

KODE					URUSAN/BIDANG URUSAN PEMERINTAHAN DAERAH DAN PROGRAM/ KEGIATAN / SUB KEGIATAN	INDIKATOR KINERJA PROGRAM/ KEGIATAN / SUBKEGIATAN	RENCANA TAHUN 2026			
							LOKASI	TARGET CAPAIAN KINERJA	KEBUTUHAN DANA/ PAGU INDIKATIF	SUMBER DANA
1					2	3	4	5	6	7
1					URUSAN PEMERINTAH WAJIB YANG BERKAITAN DENGAN PELAYANAN DASAR					
1	02				URUSAN PEMERINTAH BIDANG KESEHATAN					
1	02	01			PROGRAM PENUNJANG URUSAN PEMERINTAHAN DAERAH KABUPATEN/KOTA	% Dokumen Perencanaan dan Evaluasi OPD yang disusun		100%	61.418.812.014	
						% dokumen penyelenggaraan pemerintahan yang sesuai pedoman yang disusun tepat waktu		100%		
						% laporan keuangan yang disusun tepat waktu		100%		
						% ASN yang puas terhadap pelayanan administrasi		100%		
						% sarana dan prasarana aparatur yang layak fungsi		100%		
1	02	01	2.01		Perencanaan, Penganggaran, dan Evaluasi Kinerja Perangkat Daerah	Jumlah dokumen perencanaan, penganggaran, dan evaluasi kinerja perangkat daerah	Kab. Bondowoso	11 Dokumen	21.500.000	
1	02	01	2.01	01	Penyusunan Dokumen Perencanaan Perangkat Daerah	Jumlah Dokumen Perencanaan Perangkat Daerah	Kab. Bondowoso	11 Dokumen	21.500.000	DAU
1	02	01	2.02		Administrasi Keuangan Perangkat Daerah	Jumlah laporan keuangan perangkat daerah	Kab. Bondowoso	1 Dokumen	59.512.442.300	
1	02	01	2.02	01	Penyediaan Gaji dan Tunjangan ASN	Jumlah Orang yang Menerima Gaji dan Tunjangan ASN	Kab. Bondowoso	850 Orang/bulan	59.507.442.300	DAU
1	02	01	2.02	03	Pelaksanaan Penatausahaan dan Pengujian/Verifikasi Keuangan SKPD	Jumlah Dokumen Penatausahaan dan Pengujian/Verifikasi Keuangan SKPD	Kab. Bondowoso	1 Dokumen	5.000.000	
1	02	01	2.06		Administrasi Umum Perangkat Daerah	Jumlah penunjang kegiatan kantor yang tercukupi	Kab. Bondowoso	6 Jenis	110.000.000	
1	02	01	2.06	01	Penyediaan Komponen Instalasi Listrik/Penerangan Bangunan Kantor	Jumlah Paket Komponen Instalasi Listrik/Penerangan Bangunan Kantor yang Disediakan	Kab. Bondowoso	1 Paket	5.000.000	
1	02	01	2.06	02	Penyediaan Peralatan dan Perlengkapan Kantor	Jumlah Paket Peralatan dan Perlengkapan Kantor yang Disediakan	Kab. Bondowoso	1 Paket	1.000.000	
1	02	01	2.06	05	Penyediaan Barang Cetak dan Penggandaan	Jumlah Paket Barang Cetak dan Penggandaan yang Disediakan	Kab. Bondowoso	1 Paket	4.000.000	
1	02	01	2.06	09	Penyelenggaraan Rapat Koordinasi dan Konsultasi SKPD	Jumlah Laporan Penyelenggaraan Rapat Koordinasi dan Konsultasi SKPD	Kab. Bondowoso	2 Laporan	100.000.000	
1	02	01	2.08		Penyediaan Jasa Penunjang Urusan Pemerintahan Daerah	Jumlah jasa penunjang kegiatan kantor yang tercukupi	Kab. Bondowoso	5 Jenis	1.636.573.014	
1	02	01	2.08	02	Penyediaan Jasa Komunikasi, Sumber Daya Air dan Listrik	Jumlah Laporan Penyediaan Jasa Komunikasi, Sumber Daya Air dan Listrik yang Disediakan	Kab. Bondowoso	12 Laporan	403.573.014	
1	02	01	2.08	04	Penyediaan Jasa Pelayanan Umum Kantor	Jumlah Laporan Penyediaan Jasa Pelayanan Umum Kantor yang Disediakan	Kab. Bondowoso	12 Laporan	1.233.000.000	
1	02	01	2.09		Pemeliharaan Barang Milik Daerah Penunjang Urusan Pemerintahan Daerah	Jumlah pemeliharaan sarana prasarana kantor	Kab. Bondowoso	12 bulan	138.296.700	
1	02	01	2.09	02	Penyediaan Jasa Pemeliharaan, Biaya Pemeliharaan, Pajak, dan Perizinan Kendaraan Dinas Operasional atau Lapangan	Jumlah Kendaraan Dinas Operasional atau Lapangan yang Dipelihara dan dibayarkan Pajak dan Perizinannya	Kab. Bondowoso	14 Unit	138.296.700	
					JUMLAH URUSAN PERENCANAAN				61.418.812.014	
1	02	02			PROGRAM PEMENUHAN UPAYA KESEHATAN PERORANGAN DAN UPAYA KESEHATAN MASYARAKAT	Pelayanan Kesehatan Ibu Hamil		100%	150.118.912.826	
						Pelayanan Kesehatan Ibu Bersalin		100%		
						Pelayanan Kesehatan Bayi baru Lahir		100%		
						Pelayanan Kesehatan Balita		100%		
						Pelayanan Kesehatan Usia Lanjut		100%		
						Pelayanan Kesehatan pada Usia Pendidikan Dasar		100%		

KODE	URUSAN/BIDANG URUSAN PEMERINTAHAN DAERAH DAN PROGRAM/ KEGIATAN / SUB KEGIATAN	INDIKATOR KINERJA PROGRAM/ KEGIATAN / SUBKEGIATAN	RENCANA TAHUN 2026							
			LOKASI	TARGET CAPAIAN KINERJA	KEBUTUHAN DANA/ PAGU INDIKATIF	SUMBER DANA				
1	2	3	4	5	6	7				
		Jumlah Sarana di Fasilitas Pelayanan Kesehatan yang Disediakan	Puskesmas Tamanan	1 Unit	2.112.423.180	Pendapatan dana kapitasi JKN pada FKTP				
		Jumlah Sarana di Fasilitas Pelayanan Kesehatan yang Disediakan	Puskesmas Jambesari	1 Unit	1.623.662.280	Pendapatan dana kapitasi JKN pada FKTP				
		Jumlah Sarana di Fasilitas Pelayanan Kesehatan yang Disediakan	Puskesmas Pujer	1 Unit	1.947.461.740	Pendapatan dana kapitasi JKN pada FKTP				
		Jumlah Sarana di Fasilitas Pelayanan Kesehatan yang Disediakan	Puskesmas Tlogosari	1 Unit	2.112.251.130	Pendapatan dana kapitasi JKN pada FKTP				
		Jumlah Sarana di Fasilitas Pelayanan Kesehatan yang Disediakan	Puskesmas Wonosari	1 Unit	1.977.016.680	Pendapatan dana kapitasi JKN pada FKTP				
		Jumlah Sarana di Fasilitas Pelayanan Kesehatan yang Disediakan	Puskesmas Tapen	1 Unit	1.474.281.480	Pendapatan dana kapitasi JKN pada FKTP				
		Jumlah Sarana di Fasilitas Pelayanan Kesehatan yang Disediakan	Puskesmas Sukosari	1 Unit	806.109.860	Pendapatan dana kapitasi JKN pada FKTP				
		Jumlah Sarana di Fasilitas Pelayanan Kesehatan yang Disediakan	Puskesmas Sumber Wringin	1 Unit	1.663.456.740	Pendapatan dana kapitasi JKN pada FKTP				
		Jumlah Sarana di Fasilitas Pelayanan Kesehatan yang Disediakan	Puskesmas Klabang	1 Unit	681.457.320	Pendapatan dana kapitasi JKN pada FKTP				
		Jumlah Sarana di Fasilitas Pelayanan Kesehatan yang Disediakan	Puskesmas Sempol	1 Unit	935.476.000	Pendapatan dana kapitasi JKN pada FKTP				
		Jumlah Sarana di Fasilitas Pelayanan Kesehatan yang Disediakan	Puskesmas Praekkan	1 Unit	1.030.538.880	Pendapatan dana kapitasi JKN pada FKTP				
		Jumlah Sarana di Fasilitas Pelayanan Kesehatan yang Disediakan	Puskesmas Botolinggo	1 Unit	1.151.110.080	Pendapatan dana kapitasi JKN pada FKTP				
		Jumlah Sarana di Fasilitas Pelayanan Kesehatan yang Disediakan	Puskesmas Cermeo	1 Unit	2.197.434.000	Pendapatan dana kapitasi JKN pada FKTP				
1	02	02	2.01	13	Pengadaan Prasarana dan Pendukung Fasilitas Pelayanan Kesehatan	Jumlah Prasarana Fasilitas Pelayanan Kesehatan yang Disediakan	Kab. Bondowoso	5 Unit	1.779.544.200	DBHCHT
1	02	02	2.01	14	Pengadaan Alat Kesehatan/Alat Penunjang Medik Fasilitas Pelayanan Kesehatan	Jumlah Alat Kesehatan/Alat Penunjang Medik Fasilitas Pelayanan Kesehatan yang Disediakan	Kab. Bondowoso	25 Unit	3.157.532.000	DAU DBHCHT DAK FISIK
1	02	02	2.01	15	Pengadaan dan Pemeliharaan Alat Kalibrasi	Jumlah Penyediaan dan Pemeliharaan Alat Uji dan Kalibrasi Pada Unit Pemeliharaan Fasilitas Kesehatan Regional/Regional Maintenance Center	Kab. Bondowoso	1 Unit	269.369.000	DBHCHT
1	02	02	2.01	16	Pengadaan Obat Vaksin	Jumlah Obat dan Vaksin yang Disediakan	Kab. Bondowoso	1 Paket	5.556.051.866	DAU DBHCHT
1	02	02	2.01	17	Pengadaan Bahan Habis Pakai	Jumlah Bahan Habis Pakai yang Disediakan	Kab. Bondowoso	1 Paket	3.722.100.000	DAU BOK KAB
1	02	02	2.01	20	Pemeliharaan Rutin dan Berkala Alat Kesehatan/Alat Penunjang Medik Fasilitas Pelayanan Kesehatan	Jumlah Alat Kesehatan/Alat Penunjang Medik Fasilitas Pelayanan Kesehatan yang Terpelihara Sesuai Standar	Kab. Bondowoso	25 Unit	60.000.000	PAJAK ROKOK
					Jumlah Alat Kesehatan/Alat Penunjang Medik Fasilitas Pelayanan Kesehatan yang Terpelihara Sesuai Standar	Puskesmas Binakal	9 Unit	5.962.000	BOK PUSK	
					Jumlah Alat Kesehatan/Alat Penunjang Medik Fasilitas Pelayanan Kesehatan yang Terpelihara Sesuai Standar	Puskesmas Botolinggo	10 Unit	5.962.000	BOK PUSK	
					Jumlah Alat Kesehatan/Alat Penunjang Medik Fasilitas Pelayanan Kesehatan yang Terpelihara Sesuai Standar	Puskesmas Cermeo	16 Unit	9.080.000	BOK PUSK	
					Jumlah Alat Kesehatan/Alat Penunjang Medik Fasilitas Pelayanan Kesehatan yang Terpelihara Sesuai Standar	Puskesmas Curahdami	8 Unit	4.968.000	BOK PUSK	
					Jumlah Alat Kesehatan/Alat Penunjang Medik Fasilitas Pelayanan Kesehatan yang Terpelihara Sesuai Standar	Puskesmas Gruijagan	15 Unit	8.941.000	BOK PUSK	
					Jumlah Alat Kesehatan/Alat Penunjang Medik Fasilitas Pelayanan Kesehatan yang Terpelihara Sesuai Standar	Puskesmas Jambesari	9 Unit	4.968.000	BOK PUSK	
					Jumlah Alat Kesehatan/Alat Penunjang Medik Fasilitas Pelayanan Kesehatan yang Terpelihara Sesuai Standar	Puskesmas Kademangan	10 Unit	4.968.000	BOK PUSK	

KODE	URUSAN/BIDANG URUSAN PEMERINTAHAN DAERAH DAN PROGRAM/KEGIATAN/SUB KEGIATAN	INDIKATOR KINERJA PROGRAM/ KEGIATAN/SUBKEGIATAN	RENCANA TAHUN 2026							
			LOKASI	TARGET CAPAIAN KINERJA	KEBUTUHAN DANA/ PAGU INDIKATIF	SUMBER DANA				
1	2	3	4	5	6	7				
		Jumlah Alat Kesehatan/Alat Penunjang Medik Fasilitas Layanan Kesehatan yang Terpelihara Sesuai Standar	Puskesmas Klabang	10 Unit	5.962.000	BOK PUSK				
		Jumlah Alat Kesehatan/Alat Penunjang Medik Fasilitas Layanan Kesehatan yang Terpelihara Sesuai Standar	Puskesmas Kotakulon	7 Unit	4.968.000	BOK PUSK				
		Jumlah Alat Kesehatan/Alat Penunjang Medik Fasilitas Layanan Kesehatan yang Terpelihara Sesuai Standar	Puskesmas Maesan	15 Unit	8.941.000	BOK PUSK				
		Jumlah Alat Kesehatan/Alat Penunjang Medik Fasilitas Layanan Kesehatan yang Terpelihara Sesuai Standar	Puskesmas Nangkaan	7 Unit	4.968.000	BOK PUSK				
		Jumlah Alat Kesehatan/Alat Penunjang Medik Fasilitas Layanan Kesehatan yang Terpelihara Sesuai Standar	Puskesmas Pakem	15 Unit	8.941.000	BOK PUSK				
		Jumlah Alat Kesehatan/Alat Penunjang Medik Fasilitas Layanan Kesehatan yang Terpelihara Sesuai Standar	Puskesmas Praekan	16 Unit	8.941.000	BOK PUSK				
		Jumlah Alat Kesehatan/Alat Penunjang Medik Fasilitas Layanan Kesehatan yang Terpelihara Sesuai Standar	Puskesmas Pujer	7 Unit	4.968.000	BOK PUSK				
		Jumlah Alat Kesehatan/Alat Penunjang Medik Fasilitas Layanan Kesehatan yang Terpelihara Sesuai Standar	Puskesmas Sempol	16 Unit	8.941.000	BOK PUSK				
		Jumlah Alat Kesehatan/Alat Penunjang Medik Fasilitas Layanan Kesehatan yang Terpelihara Sesuai Standar	Puskesmas Sukosari	16 Unit	8.941.000	BOK PUSK				
		Jumlah Alat Kesehatan/Alat Penunjang Medik Fasilitas Layanan Kesehatan yang Terpelihara Sesuai Standar	Puskesmas Sumber Wringin	16 Unit	8.941.000	BOK PUSK				
		Jumlah Alat Kesehatan/Alat Penunjang Medik Fasilitas Layanan Kesehatan yang Terpelihara Sesuai Standar	Puskesmas Taman Krocok	10 Unit	5.962.000	BOK PUSK				
		Jumlah Alat Kesehatan/Alat Penunjang Medik Fasilitas Layanan Kesehatan yang Terpelihara Sesuai Standar	Puskesmas Tamanan	10 Unit	5.962.000	BOK PUSK				
		Jumlah Alat Kesehatan/Alat Penunjang Medik Fasilitas Layanan Kesehatan yang Terpelihara Sesuai Standar	Puskesmas Tapen	10 Unit	5.962.000	BOK PUSK				
		Jumlah Alat Kesehatan/Alat Penunjang Medik Fasilitas Layanan Kesehatan yang Terpelihara Sesuai Standar	Puskesmas Tegalmel	10 Unit	5.962.000	BOK PUSK				
		Jumlah Alat Kesehatan/Alat Penunjang Medik Fasilitas Layanan Kesehatan yang Terpelihara Sesuai Standar	Puskesmas Tenggarang	7 Unit	4.968.000	BOK PUSK				
		Jumlah Alat Kesehatan/Alat Penunjang Medik Fasilitas Layanan Kesehatan yang Terpelihara Sesuai Standar	Puskesmas Tlodosari	17 Unit	8.941.000	BOK PUSK				
		Jumlah Alat Kesehatan/Alat Penunjang Medik Fasilitas Layanan Kesehatan yang Terpelihara Sesuai Standar	Puskesmas Wonosari	16 Unit	8.941.000	BOK PUSK				
		Jumlah Alat Kesehatan/Alat Penunjang Medik Fasilitas Layanan Kesehatan yang Terpelihara Sesuai Standar	Puskesmas Wringin	16 Unit	8.941.000	BOK PUSK				
1	02	02	2.01	21	Distribusi Alat Kesehatan, Obat, Vaksin, BMHP, Makanan dan Minuman ke Puskesmas serta Fasilitas Kesehatan	Jumlah Distribusi Alat Kesehatan, Obat, Vaksin, Bahan Medis Habis Pakai (BMHP), Makanan dan Minuman yang	Kab. Bondowoso	1 Paket	94.324.000	BOK KAB PAJAK ROKOK
1	02	02	2.02		Penyediaan Layanan Kesehatan untuk UKM dan UKP	Jumlah kunjungan pada Fasilitas Pelayanan Kesehatan Tingkat Pertama	Kab. Bondowoso	439.833 kunjungan	96.576.964.600	
1	02	02	2.02	01	Pengelolaan Pelayanan Kesehatan Ibu Hamil	Jumlah Ibu Hamil yang Mendapatkan Pelayanan Kesehatan Sesuai Standar	Kab. Bondowoso	10258 Orang	193.747.000	BOK KAB PAJAK ROKOK
					Jumlah Ibu Hamil yang Mendapatkan Pelayanan Kesehatan Sesuai Standar	Jumlah Ibu Hamil yang Mendapatkan Pelayanan Kesehatan Sesuai Standar	Puskesmas Binakal	213 Orang	41.714.000	BOK PUSK
					Jumlah Ibu Hamil yang Mendapatkan Pelayanan Kesehatan Sesuai Standar	Jumlah Ibu Hamil yang Mendapatkan Pelayanan Kesehatan Sesuai Standar	Puskesmas Botolinggo	403 Orang	119.367.400	BOK PUSK
					Jumlah Ibu Hamil yang Mendapatkan Pelayanan Kesehatan Sesuai Standar	Jumlah Ibu Hamil yang Mendapatkan Pelayanan Kesehatan Sesuai Standar	Puskesmas Cerme	611 Orang	105.930.000	BOK PUSK
					Jumlah Ibu Hamil yang Mendapatkan Pelayanan Kesehatan Sesuai Standar	Jumlah Ibu Hamil yang Mendapatkan Pelayanan Kesehatan Sesuai Standar	Puskesmas Curahdami	440 Orang	54.504.000	BOK PUSK

KODE	URUSAN/BIDANG URUSAN PEMERINTAHAN DAERAH DAN PROGRAM/ KEGIATAN / SUB KEGIATAN	INDIKATOR KINERJA PROGRAM/ KEGIATAN / SUBKEGIATAN	RENCANA TAHUN 2026							
			LOKASI	TARGET CAPAIAN KINERJA	KEBUTUHAN DANA/ PAGU INDIKATIF	SUMBER DANA				
1	2	3	4	5	6	7				
		Jumlah Ibu Hamil yang Mendapatkan Pelayanan Kesehatan Sesuai Standar	Puskesmas Gunung	482 Orang	114.179.000	BOK PUSK				
		Jumlah Ibu Hamil yang Mendapatkan Pelayanan Kesehatan Sesuai Standar	Puskesmas Jambesari	472 Orang	80.968.000	BOK PUSK				
		Jumlah Ibu Hamil yang Mendapatkan Pelayanan Kesehatan Sesuai Standar	Puskesmas Kademangan	272 Orang	31.763.000	BOK PUSK				
		Jumlah Ibu Hamil yang Mendapatkan Pelayanan Kesehatan Sesuai Standar	Puskesmas Klambang	258 Orang	60.065.000	BOK PUSK				
		Jumlah Ibu Hamil yang Mendapatkan Pelayanan Kesehatan Sesuai Standar	Puskesmas Kotakulon	323 Orang	39.455.000	BOK PUSK				
		Jumlah Ibu Hamil yang Mendapatkan Pelayanan Kesehatan Sesuai Standar	Puskesmas Maesan	642 Orang	73.146.800	BOK PUSK				
		Jumlah Ibu Hamil yang Mendapatkan Pelayanan Kesehatan Sesuai Standar	Puskesmas Nangkaan	401 Orang	41.915.000	BOK PUSK				
		Jumlah Ibu Hamil yang Mendapatkan Pelayanan Kesehatan Sesuai Standar	Puskesmas Pakem	299 Orang	66.066.000	BOK PUSK				
		Jumlah Ibu Hamil yang Mendapatkan Pelayanan Kesehatan Sesuai Standar	Puskesmas Praekon	352 Orang	84.191.600	BOK PUSK				
		Jumlah Ibu Hamil yang Mendapatkan Pelayanan Kesehatan Sesuai Standar	Puskesmas Pujer	527 Orang	84.470.000	BOK PUSK				
		Jumlah Ibu Hamil yang Mendapatkan Pelayanan Kesehatan Sesuai Standar	Puskesmas Sempol	158 Orang	66.390.200	BOK PUSK				
		Jumlah Ibu Hamil yang Mendapatkan Pelayanan Kesehatan Sesuai Standar	Puskesmas Sukosari	210 Orang	46.002.600	BOK PUSK				
		Jumlah Ibu Hamil yang Mendapatkan Pelayanan Kesehatan Sesuai Standar	Puskesmas Sumber Wringin	462 Orang	27.884.000	BOK PUSK				
		Jumlah Ibu Hamil yang Mendapatkan Pelayanan Kesehatan Sesuai Standar	Puskesmas Taman Krocok	227 Orang	52.518.000	BOK PUSK				
		Jumlah Ibu Hamil yang Mendapatkan Pelayanan Kesehatan Sesuai Standar	Puskesmas Tamanan	499 Orang	47.286.800	BOK PUSK				
		Jumlah Ibu Hamil yang Mendapatkan Pelayanan Kesehatan Sesuai Standar	Puskesmas Tapen	463 Orang	96.574.000	BOK PUSK				
		Jumlah Ibu Hamil yang Mendapatkan Pelayanan Kesehatan Sesuai Standar	Puskesmas Tegalmepel	343 Orang	70.925.400	BOK PUSK				
		Jumlah Ibu Hamil yang Mendapatkan Pelayanan Kesehatan Sesuai Standar	Puskesmas Tenggarang	559 Orang	29.951.000	BOK PUSK				
		Jumlah Ibu Hamil yang Mendapatkan Pelayanan Kesehatan Sesuai Standar	Puskesmas Tilosari	617 Orang	48.144.000	BOK PUSK				
		Jumlah Ibu Hamil yang Mendapatkan Pelayanan Kesehatan Sesuai Standar	Puskesmas Wonosari	539 Orang	60.359.000	BOK PUSK				
		Jumlah Ibu Hamil yang Mendapatkan Pelayanan Kesehatan Sesuai Standar	Puskesmas Wringin	552 Orang	60.431.000	BOK PUSK				
1	02	02	2.02	02	Pengelolaan Pelayanan Kesehatan Ibu Bersalin	Jumlah Ibu Bersalin yang Mendapatkan Pelayanan Kesehatan Sesuai Standar	Kab. Bondowoso	9791 Orang	102.655.000	BOK KAB
1	02	02	2.02	03	Pengelolaan Pelayanan Kesehatan Bayi Baru Lahir	Jumlah Bayi Baru Lahir yang Mendapatkan Pelayanan Kesehatan Sesuai Standar	Kab. Bondowoso	8837 Orang	279.755.000	BOK KAB PAJAK ROKOK
1	02	02	2.02	04	Pengelolaan Pelayanan Kesehatan Balita	Jumlah Balita yang Mendapatkan Pelayanan Kesehatan Sesuai Standar	Kab. Bondowoso	39244 Orang	50.144.000	BOK KAB
					Jumlah Balita yang Mendapatkan Pelayanan Kesehatan Sesuai Standar	Jumlah Balita yang Mendapatkan Pelayanan Kesehatan Sesuai Standar	Puskesmas Binakal	1211 Orang	13.088.000	BOK PUSK
					Jumlah Balita yang Mendapatkan Pelayanan Kesehatan Sesuai Standar	Jumlah Balita yang Mendapatkan Pelayanan Kesehatan Sesuai Standar	Puskesmas Botolinggo	2299 Orang	33.885.000	BOK PUSK

KODE	URUSAN/BIDANG URUSAN PEMERINTAHAN DAERAH DAN PROGRAM/ KEGIATAN / SUB KEGIATAN	INDIKATOR KINERJA PROGRAM/ KEGIATAN / SUBKEGIATAN	RENCANA TAHUN 2026							
			LOKASI	TARGET CAPAIAN KINERJA	KEBUTUHAN DANA/ PAGU INDIKATIF	SUMBER DANA				
1	2	3	4	5	6	7				
		Jumlah Balita yang Mendapatkan Pelayanan Kesehatan Sesuai Standar	Puskesmas Cermeo	3482 Orang	36.600.000	BOK PUSK				
		Jumlah Balita yang Mendapatkan Pelayanan Kesehatan Sesuai Standar	Puskesmas Curahdami	2507 Orang	30.384.000	BOK PUSK				
		Jumlah Balita yang Mendapatkan Pelayanan Kesehatan Sesuai Standar	Puskesmas Grulugan	2746 Orang	28.490.000	BOK PUSK				
		Jumlah Balita yang Mendapatkan Pelayanan Kesehatan Sesuai Standar	Puskesmas Jambesari	2693 Orang	32.940.000	BOK PUSK				
		Jumlah Balita yang Mendapatkan Pelayanan Kesehatan Sesuai Standar	Puskesmas Kademangan	1549 Orang	7.770.000	BOK PUSK				
		Jumlah Balita yang Mendapatkan Pelayanan Kesehatan Sesuai Standar	Puskesmas Klambang	1470 Orang	29.240.000	BOK PUSK				
		Jumlah Balita yang Mendapatkan Pelayanan Kesehatan Sesuai Standar	Puskesmas Kotakulon	1834 Orang	6.402.000	BOK PUSK				
		Jumlah Balita yang Mendapatkan Pelayanan Kesehatan Sesuai Standar	Puskesmas Maesan	3659 Orang	20.659.200	BOK PUSK				
		Jumlah Balita yang Mendapatkan Pelayanan Kesehatan Sesuai Standar	Puskesmas Nangkaan	2285 Orang	9.940.300	BOK PUSK				
		Jumlah Balita yang Mendapatkan Pelayanan Kesehatan Sesuai Standar	Puskesmas Pakem	1704 Orang	29.920.000	BOK PUSK				
		Jumlah Balita yang Mendapatkan Pelayanan Kesehatan Sesuai Standar	Puskesmas Prajekan	2005 Orang	23.765.000	BOK PUSK				
		Jumlah Balita yang Mendapatkan Pelayanan Kesehatan Sesuai Standar	Puskesmas Pujer	3002 Orang	29.920.000	BOK PUSK				
		Jumlah Balita yang Mendapatkan Pelayanan Kesehatan Sesuai Standar	Puskesmas Sempol	899 Orang	18.051.600	BOK PUSK				
		Jumlah Balita yang Mendapatkan Pelayanan Kesehatan Sesuai Standar	Puskesmas Sukosari	1196 Orang	10.084.000	BOK PUSK				
		Jumlah Balita yang Mendapatkan Pelayanan Kesehatan Sesuai Standar	Puskesmas Sumber Wringin	2631 Orang	25.380.000	BOK PUSK				
		Jumlah Balita yang Mendapatkan Pelayanan Kesehatan Sesuai Standar	Puskesmas Taman Krocok	1296 Orang	12.546.000	BOK PUSK				
		Jumlah Balita yang Mendapatkan Pelayanan Kesehatan Sesuai Standar	Puskesmas Tamanan	2845 Orang	13.203.000	BOK PUSK				
		Jumlah Balita yang Mendapatkan Pelayanan Kesehatan Sesuai Standar	Puskesmas Tapen	2640 Orang	16.290.000	BOK PUSK				
		Jumlah Balita yang Mendapatkan Pelayanan Kesehatan Sesuai Standar	Puskesmas Tegalmel	1954 Orang	17.280.000	BOK PUSK				
		Jumlah Balita yang Mendapatkan Pelayanan Kesehatan Sesuai Standar	Puskesmas Tenggarang	3185 Orang	16.380.000	BOK PUSK				
		Jumlah Balita yang Mendapatkan Pelayanan Kesehatan Sesuai Standar	Puskesmas Tilosari	3516 Orang	20.400.000	BOK PUSK				
		Jumlah Balita yang Mendapatkan Pelayanan Kesehatan Sesuai Standar	Puskesmas Wonosari	3074 Orang	19.200.000	BOK PUSK				
		Jumlah Balita yang Mendapatkan Pelayanan Kesehatan Sesuai Standar	Puskesmas Wringin	3147 Orang	54.275.000	BOK PUSK				
1	02	02	2.02	05	Pengelolaan Pelayanan Kesehatan pada Usia Pendidikan Dasar	Jumlah Anak Usia Pendidikan Dasar yang Mendapatkan Pelayanan Kesehatan Sesuai Standar	Kab. Bondowoso	89611 Orang	48.105.000	BOK KAB PAJAK ROKOK
					Jumlah Anak Usia Pendidikan Dasar yang Mendapatkan Pelayanan Kesehatan Sesuai Standar	Jumlah Anak Usia Pendidikan Dasar yang Mendapatkan Pelayanan Kesehatan Sesuai Standar	Puskesmas Binakal	1211 Orang	12.502.400	BOK PUSK
					Jumlah Anak Usia Pendidikan Dasar yang Mendapatkan Pelayanan Kesehatan Sesuai Standar	Jumlah Anak Usia Pendidikan Dasar yang Mendapatkan Pelayanan Kesehatan Sesuai Standar	Puskesmas Botolinggo	2299 Orang	45.442.000	BOK PUSK

KODE	URUSAN/BIDANG URUSAN PEMERINTAHAN DAERAH DAN PROGRAM/ KEGIATAN / SUB KEGIATAN	INDIKATOR KINERJA PROGRAM/ KEGIATAN / SUBKEGIATAN	RENCANA TAHUN 2026							
			LOKASI	TARGET CAPAIAN KINERJA	KEBUTUHAN DANA/ PAGU INDIKATIF	SUMBER DANA				
1	2	3	4	5	6	7				
		Jumlah Anak Usia Pendidikan Dasar yang Mendapatkan Pelayanan Kesehatan Sesuai Standar.	Puskesmas Cermeo	3482 Orang	57.539.000	BOK PUSK				
		Jumlah Anak Usia Pendidikan Dasar yang Mendapatkan Pelayanan Kesehatan Sesuai Standar.	Puskesmas Curahdami	2507 Orang	37.139.000	BOK PUSK				
		Jumlah Anak Usia Pendidikan Dasar yang Mendapatkan Pelayanan Kesehatan Sesuai Standar.	Puskesmas Grulugan	2746 Orang	35.960.000	BOK PUSK				
		Jumlah Anak Usia Pendidikan Dasar yang Mendapatkan Pelayanan Kesehatan Sesuai Standar.	Puskesmas Jambesan	2693 Orang	27.535.000	BOK PUSK				
		Jumlah Anak Usia Pendidikan Dasar yang Mendapatkan Pelayanan Kesehatan Sesuai Standar.	Puskesmas Kademangan	1549 Orang	34.734.000	BOK PUSK				
		Jumlah Anak Usia Pendidikan Dasar yang Mendapatkan Pelayanan Kesehatan Sesuai Standar.	Puskesmas Klambang	1470 Orang	23.470.000	BOK PUSK				
		Jumlah Anak Usia Pendidikan Dasar yang Mendapatkan Pelayanan Kesehatan Sesuai Standar.	Puskesmas Kotakulon	1834 Orang	8.487.000	BOK PUSK				
		Jumlah Anak Usia Pendidikan Dasar yang Mendapatkan Pelayanan Kesehatan Sesuai Standar.	Puskesmas Maesan	3659 Orang	31.788.000	BOK PUSK				
		Jumlah Anak Usia Pendidikan Dasar yang Mendapatkan Pelayanan Kesehatan Sesuai Standar.	Puskesmas Nangkaan	2285 Orang	33.950.000	BOK PUSK				
		Jumlah Anak Usia Pendidikan Dasar yang Mendapatkan Pelayanan Kesehatan Sesuai Standar.	Puskesmas Pakem	1704 Orang	14.445.000	BOK PUSK				
		Jumlah Anak Usia Pendidikan Dasar yang Mendapatkan Pelayanan Kesehatan Sesuai Standar.	Puskesmas Praekian	2005 Orang	27.828.000	BOK PUSK				
		Jumlah Anak Usia Pendidikan Dasar yang Mendapatkan Pelayanan Kesehatan Sesuai Standar.	Puskesmas Pujer	3002 Orang	31.869.600	BOK PUSK				
		Jumlah Anak Usia Pendidikan Dasar yang Mendapatkan Pelayanan Kesehatan Sesuai Standar.	Puskesmas Sempol	899 Orang	24.444.000	BOK PUSK				
		Jumlah Anak Usia Pendidikan Dasar yang Mendapatkan Pelayanan Kesehatan Sesuai Standar.	Puskesmas Sukosari	1196 Orang	28.148.600	BOK PUSK				
		Jumlah Anak Usia Pendidikan Dasar yang Mendapatkan Pelayanan Kesehatan Sesuai Standar.	Puskesmas Sumber Wringin	2631 Orang	39.609.000	BOK PUSK				
		Jumlah Anak Usia Pendidikan Dasar yang Mendapatkan Pelayanan Kesehatan Sesuai Standar.	Puskesmas Taman Krocok	1296 Orang	17.612.500	BOK PUSK				
		Jumlah Anak Usia Pendidikan Dasar yang Mendapatkan Pelayanan Kesehatan Sesuai Standar.	Puskesmas Tamanan	2845 Orang	29.779.500	BOK PUSK				
		Jumlah Anak Usia Pendidikan Dasar yang Mendapatkan Pelayanan Kesehatan Sesuai Standar.	Puskesmas Tapen	2640 Orang	21.022.000	BOK PUSK				
		Jumlah Anak Usia Pendidikan Dasar yang Mendapatkan Pelayanan Kesehatan Sesuai Standar.	Puskesmas Tegalampel	1954 Orang	17.948.100	BOK PUSK				
		Jumlah Anak Usia Pendidikan Dasar yang Mendapatkan Pelayanan Kesehatan Sesuai Standar.	Puskesmas Tenggarana	3185 Orang	26.626.100	BOK PUSK				
		Jumlah Anak Usia Pendidikan Dasar yang Mendapatkan Pelayanan Kesehatan Sesuai Standar.	Puskesmas Tilogosari	3516 Orang	34.189.500	BOK PUSK				
		Jumlah Anak Usia Pendidikan Dasar yang Mendapatkan Pelayanan Kesehatan Sesuai Standar.	Puskesmas Wonosari	3074 Orang	30.575.000	BOK PUSK				
		Jumlah Anak Usia Pendidikan Dasar yang Mendapatkan Pelayanan Kesehatan Sesuai Standar.	Puskesmas Wringin	3147 Orang	30.744.000	BOK PUSK				
1	02	02	2.02	06	Pengelolaan Pelayanan Kesehatan pada Usia Produktif	Jumlah Penduduk Usia Produktif yang Mendapatkan Pelayanan Kesehatan Sesuai Standar.	Kab. Bondowoso	544739 Orang	42.045.000	PAJAK ROKOK
1	02	02	2.02	07	Pengelolaan Pelayanan Kesehatan pada Usia Lanjut	Jumlah Penduduk Usia Lanjut yang Mendapatkan Pelayanan Kesehatan Sesuai Standar.	Kab. Bondowoso	148899 Orang	42.110.000	BOK KAB PAJAK ROKOK

KODE	URUSAN/BIDANG URUSAN PEMERINTAHAN DAERAH DAN PROGRAM/ KEGIATAN / SUB KEGIATAN	INDIKATOR KINERJA PROGRAM/ KEGIATAN / SUBKEGIATAN	RENCANA TAHUN 2026			
			LOKASI	TARGET CAPAIAN KINERJA	KEBUTUHAN DANA/ PAGU INDIKATIF	SUMBER DANA
1	2	3	4	5	6	7
		Jumlah Penduduk Usia Lanjut yang Mendapatkan Pelayanan Kesehatan Sesuai Standar	Puskesmas Binakal	2209 Orang	7.960.000	BOK PUSK
		Jumlah Penduduk Usia Lanjut yang Mendapatkan Pelayanan Kesehatan Sesuai Standar	Puskesmas Botolinggo	4195 Orang	15.200.000	BOK PUSK
		Jumlah Penduduk Usia Lanjut yang Mendapatkan Pelayanan Kesehatan Sesuai Standar	Puskesmas Cermeo	6353 Orang	6.060.000	BOK PUSK
		Jumlah Penduduk Usia Lanjut yang Mendapatkan Pelayanan Kesehatan Sesuai Standar	Puskesmas Curahdami	-	-	-
		Jumlah Penduduk Usia Lanjut yang Mendapatkan Pelayanan Kesehatan Sesuai Standar	Puskesmas Grugugan	5010 Orang	10.780.000	BOK PUSK
		Jumlah Penduduk Usia Lanjut yang Mendapatkan Pelayanan Kesehatan Sesuai Standar	Puskesmas Jambesari	4913 Orang	12.120.000	BOK PUSK
		Jumlah Penduduk Usia Lanjut yang Mendapatkan Pelayanan Kesehatan Sesuai Standar	Puskesmas Kademangan	2826 Orang	6.810.000	BOK PUSK
		Jumlah Penduduk Usia Lanjut yang Mendapatkan Pelayanan Kesehatan Sesuai Standar	Puskesmas Klambang	2682 Orang	4.400.000	BOK PUSK
		Jumlah Penduduk Usia Lanjut yang Mendapatkan Pelayanan Kesehatan Sesuai Standar	Puskesmas Kotakulon	-	-	-
		Jumlah Penduduk Usia Lanjut yang Mendapatkan Pelayanan Kesehatan Sesuai Standar	Puskesmas Maesan	6677 Orang	23.580.000	BOK PUSK
		Jumlah Penduduk Usia Lanjut yang Mendapatkan Pelayanan Kesehatan Sesuai Standar	Puskesmas Nangkaan	-	-	-
		Jumlah Penduduk Usia Lanjut yang Mendapatkan Pelayanan Kesehatan Sesuai Standar	Puskesmas Pakem	3110 Orang	3.360.000	BOK PUSK
		Jumlah Penduduk Usia Lanjut yang Mendapatkan Pelayanan Kesehatan Sesuai Standar	Puskesmas Prajekan	3658 Orang	6.840.000	BOK PUSK
		Jumlah Penduduk Usia Lanjut yang Mendapatkan Pelayanan Kesehatan Sesuai Standar	Puskesmas Pujer	5477 Orang	10.560.000	BOK PUSK
		Jumlah Penduduk Usia Lanjut yang Mendapatkan Pelayanan Kesehatan Sesuai Standar	Puskesmas Sempol	1640 Orang	58.290.000	BOK PUSK
		Jumlah Penduduk Usia Lanjut yang Mendapatkan Pelayanan Kesehatan Sesuai Standar	Puskesmas Sukosari	2183 Orang	8.320.000	BOK PUSK
		Jumlah Penduduk Usia Lanjut yang Mendapatkan Pelayanan Kesehatan Sesuai Standar	Puskesmas Sumber Wringin	4800 Orang	4.411.000	BOK PUSK

KODE	URUSAN/BIDANG URUSAN PEMERINTAHAN DAERAH DAN PROGRAM/ KEGIATAN / SUB KEGIATAN	INDIKATOR KINERJA PROGRAM/ KEGIATAN / SUBKEGIATAN	RENCANA TAHUN 2026							
			LOKASI	TARGET CAPAIAN KINERJA	KEBUTUHAN DANA/ PAGU INDIKATIF	SUMBER DANA				
1	2	3	4	5	6	7				
		Jumlah Penduduk Usia Lanjut yang Mendapatkan Pelayanan Kesehatan Sesuai Standar	Puskesmas Taman Krocok	2364 Orang	9.940.000	BOK PUSK				
		Jumlah Penduduk Usia Lanjut yang Mendapatkan Pelayanan Kesehatan Sesuai Standar	Puskesmas Tamanan	5190 Orang	10.720.000	BOK PUSK				
		Jumlah Penduduk Usia Lanjut yang Mendapatkan Pelayanan Kesehatan Sesuai Standar	Puskesmas Tapen	4816 Orang	7.200.000	BOK PUSK				
		Jumlah Penduduk Usia Lanjut yang Mendapatkan Pelayanan Kesehatan Sesuai Standar	Puskesmas Tegalampel	3566 Orang	16.144.000	BOK PUSK				
		Jumlah Penduduk Usia Lanjut yang Mendapatkan Pelayanan Kesehatan Sesuai Standar	Puskesmas Tenggarang	5811 Orang	1.920.000	BOK PUSK				
		Jumlah Penduduk Usia Lanjut yang Mendapatkan Pelayanan Kesehatan Sesuai Standar	Puskesmas Tlogosari	-	-	-				
		Jumlah Penduduk Usia Lanjut yang Mendapatkan Pelayanan Kesehatan Sesuai Standar	Puskesmas Wonosari	5608 Orang	1.050.000	BOK PUSK				
		Jumlah Penduduk Usia Lanjut yang Mendapatkan Pelayanan Kesehatan Sesuai Standar	Puskesmas Wringin	-	-	-				
1	02	02	2.02	08	Pengelolaan Pelayanan Kesehatan Penderita Hipertensi	Jumlah Penderita Hipertensi yang Mendapatkan Pelayanan Kesehatan Sesuai Standar	Kab. Bondowoso	201561 Orang	55.780.000	BOK KAB PAJAK ROKOK
					Jumlah Penderita Hipertensi yang Mendapatkan Pelayanan Kesehatan Sesuai Standar	Jumlah Penderita Hipertensi yang Mendapatkan Pelayanan Kesehatan Sesuai Standar	Puskesmas Binakal	4152 Orang	16.276.000	BOK PUSK
					Jumlah Penderita Hipertensi yang Mendapatkan Pelayanan Kesehatan Sesuai Standar	Jumlah Penderita Hipertensi yang Mendapatkan Pelayanan Kesehatan Sesuai Standar	Puskesmas Botolinggo	7880 Orang	35.550.000	BOK PUSK
					Jumlah Penderita Hipertensi yang Mendapatkan Pelayanan Kesehatan Sesuai Standar	Jumlah Penderita Hipertensi yang Mendapatkan Pelayanan Kesehatan Sesuai Standar	Puskesmas Cermeo	11936 Orang	58.830.000	BOK PUSK
					Jumlah Penderita Hipertensi yang Mendapatkan Pelayanan Kesehatan Sesuai Standar	Jumlah Penderita Hipertensi yang Mendapatkan Pelayanan Kesehatan Sesuai Standar	Puskesmas Curahdami	8581 Orang	24.834.000	BOK PUSK
					Jumlah Penderita Hipertensi yang Mendapatkan Pelayanan Kesehatan Sesuai Standar	Jumlah Penderita Hipertensi yang Mendapatkan Pelayanan Kesehatan Sesuai Standar	Puskesmas Grujungan	9405 Orang	59.116.000	BOK PUSK
					Jumlah Penderita Hipertensi yang Mendapatkan Pelayanan Kesehatan Sesuai Standar	Jumlah Penderita Hipertensi yang Mendapatkan Pelayanan Kesehatan Sesuai Standar	Puskesmas Jambesari	9225 Orang	37.469.000	BOK PUSK
					Jumlah Penderita Hipertensi yang Mendapatkan Pelayanan Kesehatan Sesuai Standar	Jumlah Penderita Hipertensi yang Mendapatkan Pelayanan Kesehatan Sesuai Standar	Puskesmas Kademangan	5308 Orang	35.712.000	BOK PUSK
					Jumlah Penderita Hipertensi yang Mendapatkan Pelayanan Kesehatan Sesuai Standar	Jumlah Penderita Hipertensi yang Mendapatkan Pelayanan Kesehatan Sesuai Standar	Puskesmas Klabang	5038 Orang	52.659.000	BOK PUSK
					Jumlah Penderita Hipertensi yang Mendapatkan Pelayanan Kesehatan Sesuai Standar	Jumlah Penderita Hipertensi yang Mendapatkan Pelayanan Kesehatan Sesuai Standar	Puskesmas Kotakulon	6278 Orang	36.905.000	BOK PUSK
					Jumlah Penderita Hipertensi yang Mendapatkan Pelayanan Kesehatan Sesuai Standar	Jumlah Penderita Hipertensi yang Mendapatkan Pelayanan Kesehatan Sesuai Standar	Puskesmas Maesan	12535 Orang	55.341.000	BOK PUSK
					Jumlah Penderita Hipertensi yang Mendapatkan Pelayanan Kesehatan Sesuai Standar	Jumlah Penderita Hipertensi yang Mendapatkan Pelayanan Kesehatan Sesuai Standar	Puskesmas Nangkaan	7827 Orang	41.615.700	BOK PUSK
					Jumlah Penderita Hipertensi yang Mendapatkan Pelayanan Kesehatan Sesuai Standar	Jumlah Penderita Hipertensi yang Mendapatkan Pelayanan Kesehatan Sesuai Standar	Puskesmas Pakem	5842 Orang	51.708.000	BOK PUSK
					Jumlah Penderita Hipertensi yang Mendapatkan Pelayanan Kesehatan Sesuai Standar	Jumlah Penderita Hipertensi yang Mendapatkan Pelayanan Kesehatan Sesuai Standar	Puskesmas Praikan	6872 Orang	61.860.800	BOK PUSK

KODE	URUSAN/BIDANG URUSAN PEMERINTAHAN DAERAH DAN PROGRAM/ KEGIATAN / SUB KEGIATAN	INDIKATOR KINERJA PROGRAM/ KEGIATAN / SUBKEGIATAN	RENCANA TAHUN 2026							
			LOKASI	TARGET CAPAIAN KINERJA	KEBUTUHAN DANA/ PAGU INDIKATIF	SUMBER DANA				
1	2	3	4	5	6	7				
		Jumlah Penderita Hipertensi yang Mendapatkan Pelayanan Kesehatan Sesuai Standar	Puskesmas Pujer	10286 Orang	55.032.000	BOK PUSK				
		Jumlah Penderita Hipertensi yang Mendapatkan Pelayanan Kesehatan Sesuai Standar	Puskesmas Sempol	3077 Orang	64.200.000	BOK PUSK				
		Jumlah Penderita Hipertensi yang Mendapatkan Pelayanan Kesehatan Sesuai Standar	Puskesmas Sukosari	4100 Orang	8.710.000	BOK PUSK				
		Jumlah Penderita Hipertensi yang Mendapatkan Pelayanan Kesehatan Sesuai Standar	Puskesmas Sumber Wringin	9012 Orang	89.844.000	BOK PUSK				
		Jumlah Penderita Hipertensi yang Mendapatkan Pelayanan Kesehatan Sesuai Standar	Puskesmas Taman Krocok	4443 Orang	51.105.500	BOK PUSK				
		Jumlah Penderita Hipertensi yang Mendapatkan Pelayanan Kesehatan Sesuai Standar	Puskesmas Tamanan	9744 Orang	16.324.000	BOK PUSK				
		Jumlah Penderita Hipertensi yang Mendapatkan Pelayanan Kesehatan Sesuai Standar	Puskesmas Tapen	9049 Orang	58.980.000	BOK PUSK				
		Jumlah Penderita Hipertensi yang Mendapatkan Pelayanan Kesehatan Sesuai Standar	Puskesmas Tegalmel	6699 Orang	40.403.500	BOK PUSK				
		Jumlah Penderita Hipertensi yang Mendapatkan Pelayanan Kesehatan Sesuai Standar	Puskesmas Tenggarang	10907 Orang	17.778.000	BOK PUSK				
		Jumlah Penderita Hipertensi yang Mendapatkan Pelayanan Kesehatan Sesuai Standar	Puskesmas Tloonsari	12045 Orang	50.421.000	BOK PUSK				
		Jumlah Penderita Hipertensi yang Mendapatkan Pelayanan Kesehatan Sesuai Standar	Puskesmas Wonosari	10532 Orang	43.200.000	BOK PUSK				
		Jumlah Penderita Hipertensi yang Mendapatkan Pelayanan Kesehatan Sesuai Standar	Puskesmas Wringin	10786 Orang	23.133.000	BOK PUSK				
1	02	02	2.02	09	Pengelolaan Pelayanan Kesehatan Penderita Diabetes Melitus	Jumlah Penderita Diabetes Melitus yang Mendapatkan Pelayanan Kesehatan Sesuai Standar	Kab. Bondowoso	11117 Orang	2.940.000	PAJAK ROKOK
1	02	02	2.02	10	Pengelolaan Pelayanan Kesehatan Orang Dengan Gangguan Jiwa Berat	Jumlah Orang yang Mendapatkan Pelayanan Kesehatan Orang dengan Gangguan Jiwa Berat Sesuai Standar	Kab. Bondowoso	1559 Orang	272.670.000	BOK KAB PAJAK ROKOK
					Jumlah Orang yang Mendapatkan Pelayanan Kesehatan Orang dengan Gangguan Jiwa Berat Sesuai Standar	Puskesmas Binakal	31 Orang	3.200.000	BOK PUSK	
					Jumlah Orang yang Mendapatkan Pelayanan Kesehatan Orang dengan Gangguan Jiwa Berat Sesuai Standar	Puskesmas Botolinggo	58 Orang	3.800.000	BOK PUSK	
					Jumlah Orang yang Mendapatkan Pelayanan Kesehatan Orang dengan Gangguan Jiwa Berat Sesuai Standar	Puskesmas Cerme	88 Orang	18.560.000	BOK PUSK	
					Jumlah Orang yang Mendapatkan Pelayanan Kesehatan Orang dengan Gangguan Jiwa Berat Sesuai Standar	Puskesmas Curahdami	64 Orang	7.520.000	BOK PUSK	
					Jumlah Orang yang Mendapatkan Pelayanan Kesehatan Orang dengan Gangguan Jiwa Berat Sesuai Standar	Puskesmas Grugugan	-	-	-	
					Jumlah Orang yang Mendapatkan Pelayanan Kesehatan Orang dengan Gangguan Jiwa Berat Sesuai Standar	Puskesmas Jambesari	68 Orang	6.840.000	BOK PUSK	
					Jumlah Orang yang Mendapatkan Pelayanan Kesehatan Orang dengan Gangguan Jiwa Berat Sesuai Standar	Puskesmas Kademangan	39 Orang	5.440.000	BOK PUSK	
					Jumlah Orang yang Mendapatkan Pelayanan Kesehatan Orang dengan Gangguan Jiwa Berat Sesuai Standar	Puskesmas Klabang	37 Orang	12.000.000	BOK PUSK	
					Jumlah Orang yang Mendapatkan Pelayanan Kesehatan Orang dengan Gangguan Jiwa Berat Sesuai Standar	Puskesmas Kotakulon	47 Orang	4.041.600	BOK PUSK	
					Jumlah Orang yang Mendapatkan Pelayanan Kesehatan Orang dengan Gangguan Jiwa Berat Sesuai Standar	Puskesmas Maesan	93 Orang	2.880.000	BOK PUSK	
					Jumlah Orang yang Mendapatkan Pelayanan Kesehatan Orang dengan Gangguan Jiwa Berat Sesuai Standar	Puskesmas Nangkaan	58 Orang	2.000.000	BOK PUSK	
					Jumlah Orang yang Mendapatkan Pelayanan Kesehatan Orang dengan Gangguan Jiwa Berat Sesuai Standar	Puskesmas Pakem	43 Orang	2.560.000	BOK PUSK	

KODE	URUSAN/BIDANG URUSAN PEMERINTAHAN DAERAH DAN PROGRAM/ KEGIATAN / SUB KEGIATAN	INDIKATOR KINERJA PROGRAM/ KEGIATAN / SUBKEGIATAN	RENCANA TAHUN 2026							
			LOKASI	TARGET CAPAIAN KINERJA	KEBUTUHAN DANA/ PAGU INDIKATIF	SUMBER DANA				
1	2	3	4	5	6	7				
		Jumlah Orang yang Mendapatkan Pelayanan Kesehatan Orang dengan Gangguan Jiwa Berat Sesuai Standar	Puskesmas Praikan	51 Orang	10.080.000	BOK PUSK				
		Jumlah Orang yang Mendapatkan Pelayanan Kesehatan Orang dengan Gangguan Jiwa Berat Sesuai Standar	Puskesmas Pujer	76 Orang	880.000	BOK PUSK				
		Jumlah Orang yang Mendapatkan Pelayanan Kesehatan Orang dengan Gangguan Jiwa Berat Sesuai Standar	Puskesmas Sempol	23 Orang	5.760.000	BOK PUSK				
		Jumlah Orang yang Mendapatkan Pelayanan Kesehatan Orang dengan Gangguan Jiwa Berat Sesuai Standar	Puskesmas Sukosari	30 Orang	3.640.000	BOK PUSK				
		Jumlah Orang yang Mendapatkan Pelayanan Kesehatan Orang dengan Gangguan Jiwa Berat Sesuai Standar	Puskesmas Sumber Wringin	67 Orang	7.924.000	BOK PUSK				
		Jumlah Orang yang Mendapatkan Pelayanan Kesehatan Orang dengan Gangguan Jiwa Berat Sesuai Standar	Puskesmas Taman Krocok	33 Orang	1.600.000	BOK PUSK				
		Jumlah Orang yang Mendapatkan Pelayanan Kesehatan Orang dengan Gangguan Jiwa Berat Sesuai Standar	Puskesmas Tamanan	72 Orang	2.160.000	BOK PUSK				
		Jumlah Orang yang Mendapatkan Pelayanan Kesehatan Orang dengan Gangguan Jiwa Berat Sesuai Standar	Puskesmas Tapen	67 Orang	1.656.000	BOK PUSK				
		Jumlah Orang yang Mendapatkan Pelayanan Kesehatan Orang dengan Gangguan Jiwa Berat Sesuai Standar	Puskesmas Tegalmepel	50 Orang	7.680.000	BOK PUSK				
		Jumlah Orang yang Mendapatkan Pelayanan Kesehatan Orang dengan Gangguan Jiwa Berat Sesuai Standar	Puskesmas Tengaran	81 Orang	3.840.000	BOK PUSK				
		Jumlah Orang yang Mendapatkan Pelayanan Kesehatan Orang dengan Gangguan Jiwa Berat Sesuai Standar	Puskesmas Tloosari	89 Orang	6.650.000	BOK PUSK				
		Jumlah Orang yang Mendapatkan Pelayanan Kesehatan Orang dengan Gangguan Jiwa Berat Sesuai Standar	Puskesmas Wonosari	78 Orang	9.600.000	BOK PUSK				
		Jumlah Orang yang Mendapatkan Pelayanan Kesehatan Orang dengan Gangguan Jiwa Berat Sesuai Standar	Puskesmas Wringin	80 Orang	11.914.000	BOK PUSK				
1	02	02	2.02	11	Pengelolaan Pelayanan Kesehatan Orang Terduga Tuberkulosis	Jumlah Orang Terduga Menderita Tuberkulosis yang Mendapatkan Pelayanan Sesuai Standar	Kab. Bondowoso	1686 Orang	17.614.000	PAJAK ROKOK
1	02	02	2.02	12	Pengelolaan Pelayanan Kesehatan Orang Dengan Risiko Terinfeksi HIV	Jumlah Orang Terduga Menderita HIV yang Mendapatkan Pelayanan Sesuai Standar	Kab. Bondowoso	10400 Orang	210.454.000	BOK KAB PAJAK ROKOK
1	02	02	2.02	13	Pengelolaan Pelayanan Kesehatan bagi Penduduk pada Kondisi Kejadian Luar Biasa (KLB)	Jumlah Dokumen Hasil Pengelolaan Pelayanan Kesehatan bagi Penduduk pada Kondisi Kejadian Luar Biasa (KLB) Sesuai Standar	Kab. Bondowoso	1 Dokumen	98.400.000	DAU PAJAK ROKOK
					Jumlah Dokumen Hasil Pengelolaan Pelayanan Kesehatan bagi Penduduk pada Kondisi Kejadian Luar Biasa (KLB) Sesuai Standar	Puskesmas Binakal	1 Dokumen	5.280.000	BOK PUSK	
					Jumlah Dokumen Hasil Pengelolaan Pelayanan Kesehatan bagi Penduduk pada Kondisi Kejadian Luar Biasa (KLB) Sesuai Standar	Puskesmas Botolinggo	1 Dokumen	5.200.000	BOK PUSK	
					Jumlah Dokumen Hasil Pengelolaan Pelayanan Kesehatan bagi Penduduk pada Kondisi Kejadian Luar Biasa (KLB) Sesuai Standar	Puskesmas Cerme	1 Dokumen	13.600.000	BOK PUSK	
					Jumlah Dokumen Hasil Pengelolaan Pelayanan Kesehatan bagi Penduduk pada Kondisi Kejadian Luar Biasa (KLB) Sesuai Standar	Puskesmas Curahdami	1 Dokumen	5.400.000	BOK PUSK	
					Jumlah Dokumen Hasil Pengelolaan Pelayanan Kesehatan bagi Penduduk pada Kondisi Kejadian Luar Biasa (KLB) Sesuai Standar	Puskesmas Grugugan	1 Dokumen	5.000.000	BOK PUSK	
					Jumlah Dokumen Hasil Pengelolaan Pelayanan Kesehatan bagi Penduduk pada Kondisi Kejadian Luar Biasa (KLB) Sesuai Standar	Puskesmas Jambesari	1 Dokumen	3.280.000	BOK PUSK	

KODE	URUSAN/BIDANG URUSAN PEMERINTAHAN DAERAH DAN PROGRAM/ KEGIATAN / SUB KEGIATAN	INDIKATOR KINERJA PROGRAM/ KEGIATAN / SUBKEGIATAN	RENCANA TAHUN 2026			
			LOKASI	TARGET CAPAIAN KINERJA	KEBUTUHAN DANA/ PAGU INDIKATIF	SUMBER DANA
1	2	3	4	5	6	7
		Jumlah Dokumen Hasil Pengelolaan Pelayanan Kesehatan bagi Penduduk pada Kondisi Kejadian Luar Biasa (KLB) Sesuai Standar	Puskesmas Kademangan	1 Dokumen	6.080.000	BOK PUSK
		Jumlah Dokumen Hasil Pengelolaan Pelayanan Kesehatan bagi Penduduk pada Kondisi Kejadian Luar Biasa (KLB) Sesuai Standar	Puskesmas Klabang	1 Dokumen	17.120.000	BOK PUSK
		Jumlah Dokumen Hasil Pengelolaan Pelayanan Kesehatan bagi Penduduk pada Kondisi Kejadian Luar Biasa (KLB) Sesuai Standar	Puskesmas Kotakulon	1 Dokumen	2.240.000	BOK PUSK
		Jumlah Dokumen Hasil Pengelolaan Pelayanan Kesehatan bagi Penduduk pada Kondisi Kejadian Luar Biasa (KLB) Sesuai Standar	Puskesmas Maesan	1 Dokumen	2.800.000	BOK PUSK
		Jumlah Dokumen Hasil Pengelolaan Pelayanan Kesehatan bagi Penduduk pada Kondisi Kejadian Luar Biasa (KLB) Sesuai Standar	Puskesmas Nangkaan	1 Dokumen	12.800.000	BOK PUSK
		Jumlah Dokumen Hasil Pengelolaan Pelayanan Kesehatan bagi Penduduk pada Kondisi Kejadian Luar Biasa (KLB) Sesuai Standar	Puskesmas Pakem	1 Dokumen	3.040.000	BOK PUSK
		Jumlah Dokumen Hasil Pengelolaan Pelayanan Kesehatan bagi Penduduk pada Kondisi Kejadian Luar Biasa (KLB) Sesuai Standar	Puskesmas Prajekan	1 Dokumen	2.520.000	BOK PUSK
		Jumlah Dokumen Hasil Pengelolaan Pelayanan Kesehatan bagi Penduduk pada Kondisi Kejadian Luar Biasa (KLB) Sesuai Standar	Puskesmas Pujer	1 Dokumen	2.520.000	BOK PUSK
		Jumlah Dokumen Hasil Pengelolaan Pelayanan Kesehatan bagi Penduduk pada Kondisi Kejadian Luar Biasa (KLB) Sesuai Standar	Puskesmas Sempol	1 Dokumen	8.800.000	BOK PUSK
		Jumlah Dokumen Hasil Pengelolaan Pelayanan Kesehatan bagi Penduduk pada Kondisi Kejadian Luar Biasa (KLB) Sesuai Standar	Puskesmas Sukosari	1 Dokumen	1.280.000	BOK PUSK
		Jumlah Dokumen Hasil Pengelolaan Pelayanan Kesehatan bagi Penduduk pada Kondisi Kejadian Luar Biasa (KLB) Sesuai Standar	Puskesmas Sumber Wringin	1 Dokumen	1.520.000	BOK PUSK
		Jumlah Dokumen Hasil Pengelolaan Pelayanan Kesehatan bagi Penduduk pada Kondisi Kejadian Luar Biasa (KLB) Sesuai Standar	Puskesmas Taman Krocok	1 Dokumen	560.000	BOK PUSK
		Jumlah Dokumen Hasil Pengelolaan Pelayanan Kesehatan bagi Penduduk pada Kondisi Kejadian Luar Biasa (KLB) Sesuai Standar	Puskesmas Tamanan	1 Dokumen	7.920.000	BOK PUSK
		Jumlah Dokumen Hasil Pengelolaan Pelayanan Kesehatan bagi Penduduk pada Kondisi Kejadian Luar Biasa (KLB) Sesuai Standar	Puskesmas Tapen	1 Dokumen	2.840.000	BOK PUSK
		Jumlah Dokumen Hasil Pengelolaan Pelayanan Kesehatan bagi Penduduk pada Kondisi Kejadian Luar Biasa (KLB) Sesuai Standar	Puskesmas Tegalampel	1 Dokumen	6.640.000	BOK PUSK
		Jumlah Dokumen Hasil Pengelolaan Pelayanan Kesehatan bagi Penduduk pada Kondisi Kejadian Luar Biasa (KLB) Sesuai Standar	Puskesmas Tenggarang	1 Dokumen	6.000.000	BOK PUSK
		Jumlah Dokumen Hasil Pengelolaan Pelayanan Kesehatan bagi Penduduk pada Kondisi Kejadian Luar Biasa (KLB) Sesuai Standar	Puskesmas Tlogosari	1 Dokumen	4.800.000	BOK PUSK

KODE	URUSAN/BIDANG URUSAN PEMERINTAHAN DAERAH DAN PROGRAM/ KEGIATAN / SUB KEGIATAN	INDIKATOR KINERJA PROGRAM/ KEGIATAN / SUBKEGIATAN	RENCANA TAHUN 2026							
			LOKASI	TARGET CAPAIAN KINERJA	KEBUTUHAN DANA/ PAGU INDIKATIF	SUMBER DANA				
1	2	3	4	5	6	7				
		Jumlah Dokumen Hasil Pengelolaan Pelayanan Kesehatan bagi Penduduk pada Kondisi Kejadian Luar Biasa (KLB) Sesuai Standar	Puskesmas Wonosari	1 Dokumen	15.360.000	BOK PUSK				
		Jumlah Dokumen Hasil Pengelolaan Pelayanan Kesehatan bagi Penduduk pada Kondisi Kejadian Luar Biasa (KLB) Sesuai Standar	Puskesmas Wringin	1 Dokumen	4.240.000	BOK PUSK				
1	02	02	2.02	14	Pengelolaan Pelayanan Kesehatan bagi penduduk terdampak krisis kesehatan bagi penduduk terdampak krisis kesehatan akibat bencana dan/atau berpotensi bencana	Jumlah Dokumen Hasil Pengelolaan Pelayanan Kesehatan bagi Penduduk Terdampak Krisis Kesehatan Akibat Bencana dan/atau Berpotensi Bencana Sesuai Standar	Kab. Bondowoso	12 Dokumen	31.347.500	PAJAK ROKOK
1	02	02	2.02	15	Pengelolaan Pelayanan Kesehatan Gizi Masyarakat	Jumlah Dokumen Hasil Pengelolaan Pelayanan Kesehatan Gizi Masyarakat	Kab. Bondowoso	21 Dokumen	9.737.654.300	DAK FISIK BOK KAB PAJAK ROKOK
					Jumlah Dokumen Hasil Pengelolaan Pelayanan Kesehatan Gizi Masyarakat	Puskesmas Binakal	1 Dokumen	127.789.000	BOK PUSK	
					Jumlah Dokumen Hasil Pengelolaan Pelayanan Kesehatan Gizi Masyarakat	Puskesmas Botolinggo	1 Dokumen	138.261.000	BOK PUSK	
					Jumlah Dokumen Hasil Pengelolaan Pelayanan Kesehatan Gizi Masyarakat	Puskesmas Cerme	1 Dokumen	504.162.000	BOK PUSK	
					Jumlah Dokumen Hasil Pengelolaan Pelayanan Kesehatan Gizi Masyarakat	Puskesmas Curahdami	1 Dokumen	211.570.000	BOK PUSK	
					Jumlah Dokumen Hasil Pengelolaan Pelayanan Kesehatan Gizi Masyarakat	Puskesmas Grujagan	1 Dokumen	398.306.000	BOK PUSK	
					Jumlah Dokumen Hasil Pengelolaan Pelayanan Kesehatan Gizi Masyarakat	Puskesmas Jambesari	1 Dokumen	352.753.000	BOK PUSK	
					Jumlah Dokumen Hasil Pengelolaan Pelayanan Kesehatan Gizi Masyarakat	Puskesmas Kademangan	1 Dokumen	148.658.000	BOK PUSK	
					Jumlah Dokumen Hasil Pengelolaan Pelayanan Kesehatan Gizi Masyarakat	Puskesmas Klabang	1 Dokumen	184.636.000	BOK PUSK	
					Jumlah Dokumen Hasil Pengelolaan Pelayanan Kesehatan Gizi Masyarakat	Puskesmas Kotakulon	1 Dokumen	157.838.000	BOK PUSK	
					Jumlah Dokumen Hasil Pengelolaan Pelayanan Kesehatan Gizi Masyarakat	Puskesmas Maesan	1 Dokumen	349.840.000	BOK PUSK	
					Jumlah Dokumen Hasil Pengelolaan Pelayanan Kesehatan Gizi Masyarakat	Puskesmas Nangkaan	1 Dokumen	197.331.000	BOK PUSK	
					Jumlah Dokumen Hasil Pengelolaan Pelayanan Kesehatan Gizi Masyarakat	Puskesmas Pakem	1 Dokumen	187.134.000	BOK PUSK	
					Jumlah Dokumen Hasil Pengelolaan Pelayanan Kesehatan Gizi Masyarakat	Puskesmas Praiekan	1 Dokumen	198.114.000	BOK PUSK	
					Jumlah Dokumen Hasil Pengelolaan Pelayanan Kesehatan Gizi Masyarakat	Puskesmas Pujer	1 Dokumen	348.506.000	BOK PUSK	
					Jumlah Dokumen Hasil Pengelolaan Pelayanan Kesehatan Gizi Masyarakat	Puskesmas Sempol	1 Dokumen	97.490.000	BOK PUSK	
					Jumlah Dokumen Hasil Pengelolaan Pelayanan Kesehatan Gizi Masyarakat	Puskesmas Sukosari	1 Dokumen	143.282.000	BOK PUSK	
					Jumlah Dokumen Hasil Pengelolaan Pelayanan Kesehatan Gizi Masyarakat	Puskesmas Sumber Wringin	1 Dokumen	227.885.000	BOK PUSK	
					Jumlah Dokumen Hasil Pengelolaan Pelayanan Kesehatan Gizi Masyarakat	Puskesmas Taman Krook	1 Dokumen	156.894.000	BOK PUSK	
					Jumlah Dokumen Hasil Pengelolaan Pelayanan Kesehatan Gizi Masyarakat	Puskesmas Taman	1 Dokumen	559.458.000	BOK PUSK	
					Jumlah Dokumen Hasil Pengelolaan Pelayanan Kesehatan Gizi Masyarakat	Puskesmas Tapen	1 Dokumen	308.518.000	BOK PUSK	

KODE	URUSAN/BIDANG URUSAN PEMERINTAHAN DAERAH DAN PROGRAM/ KEGIATAN / SUB KEGIATAN	INDIKATOR KINERJA PROGRAM/ KEGIATAN / SUBKEGIATAN	RENCANA TAHUN 2026							
			LOKASI	TARGET CAPAIAN KINERJA	KEBUTUHAN DANA/ PAGU INDIKATIF	SUMBER DANA				
1	2	3	4	5	6	7				
		Jumlah Dokumen Hasil Pengelolaan Pelayanan Kesehatan Gizi Masyarakat	Puskesmas Tegalampel	1 Dokumen	156.934.000	BOK PUSK				
		Jumlah Dokumen Hasil Pengelolaan Pelayanan Kesehatan Gizi Masyarakat	Puskesmas Tenggarang	1 Dokumen	459.920.000	BOK PUSK				
		Jumlah Dokumen Hasil Pengelolaan Pelayanan Kesehatan Gizi Masyarakat	Puskesmas Tiogosari	1 Dokumen	465.297.000	BOK PUSK				
		Jumlah Dokumen Hasil Pengelolaan Pelayanan Kesehatan Gizi Masyarakat	Puskesmas Wonosari	1 Dokumen	306.280.000	BOK PUSK				
		Jumlah Dokumen Hasil Pengelolaan Pelayanan Kesehatan Gizi Masyarakat	Puskesmas Wringin	1 Dokumen	386.644.000	BOK PUSK				
1	02	02	2.02	16	Pengelolaan Pelayanan Kesehatan Kerja dan Olahraga	Jumlah Dokumen Hasil Pengelolaan Pelayanan Kesehatan Kerja dan Olahraga	Kab. Bondowoso	22 Dokumen	17.500.000	BOK KAB PAJAK ROKOK
					Jumlah Dokumen Hasil Pengelolaan Pelayanan Kesehatan Kerja dan Olahraga	Puskesmas Binakal	1 Dokumen	32.888.000	BOK PUSK	
					Jumlah Dokumen Hasil Pengelolaan Pelayanan Kesehatan Kerja dan Olahraga	Puskesmas Botolinggo	1 Dokumen	57.168.000	BOK PUSK	
					Jumlah Dokumen Hasil Pengelolaan Pelayanan Kesehatan Kerja dan Olahraga	Puskesmas Cerme	1 Dokumen	42.189.000	BOK PUSK	
					Jumlah Dokumen Hasil Pengelolaan Pelayanan Kesehatan Kerja dan Olahraga	Puskesmas Curahdami	1 Dokumen	29.740.000	BOK PUSK	
					Jumlah Dokumen Hasil Pengelolaan Pelayanan Kesehatan Kerja dan Olahraga	Puskesmas Grujagan	1 Dokumen	2.960.000	BOK PUSK	
					Jumlah Dokumen Hasil Pengelolaan Pelayanan Kesehatan Kerja dan Olahraga	Puskesmas Jambesari	1 Dokumen	38.654.000	BOK PUSK	
					Jumlah Dokumen Hasil Pengelolaan Pelayanan Kesehatan Kerja dan Olahraga	Puskesmas Kademangan	1 Dokumen	14.470.000	BOK PUSK	
					Jumlah Dokumen Hasil Pengelolaan Pelayanan Kesehatan Kerja dan Olahraga	Puskesmas Klabang	1 Dokumen	48.404.000	BOK PUSK	
					Jumlah Dokumen Hasil Pengelolaan Pelayanan Kesehatan Kerja dan Olahraga	Puskesmas Kotakulon	1 Dokumen	22.510.000	BOK PUSK	
					Jumlah Dokumen Hasil Pengelolaan Pelayanan Kesehatan Kerja dan Olahraga	Puskesmas Maesan	1 Dokumen	28.360.000	BOK PUSK	
					Jumlah Dokumen Hasil Pengelolaan Pelayanan Kesehatan Kerja dan Olahraga	Puskesmas Nangkaan	1 Dokumen	27.556.000	BOK PUSK	
					Jumlah Dokumen Hasil Pengelolaan Pelayanan Kesehatan Kerja dan Olahraga	Puskesmas Pakem	1 Dokumen	13.607.000	BOK PUSK	
					Jumlah Dokumen Hasil Pengelolaan Pelayanan Kesehatan Kerja dan Olahraga	Puskesmas Praiekan	1 Dokumen	11.590.000	BOK PUSK	
					Jumlah Dokumen Hasil Pengelolaan Pelayanan Kesehatan Kerja dan Olahraga	Puskesmas Pujer	1 Dokumen	28.280.000	BOK PUSK	
					Jumlah Dokumen Hasil Pengelolaan Pelayanan Kesehatan Kerja dan Olahraga	Puskesmas Sempol	1 Dokumen	25.529.200	BOK PUSK	
					Jumlah Dokumen Hasil Pengelolaan Pelayanan Kesehatan Kerja dan Olahraga	Puskesmas Sukosari	1 Dokumen	49.607.000	BOK PUSK	
					Jumlah Dokumen Hasil Pengelolaan Pelayanan Kesehatan Kerja dan Olahraga	Puskesmas Sumber Wringin	1 Dokumen	26.696.000	BOK PUSK	
					Jumlah Dokumen Hasil Pengelolaan Pelayanan Kesehatan Kerja dan Olahraga	Puskesmas Taman Krocok	1 Dokumen	22.470.000	BOK PUSK	
					Jumlah Dokumen Hasil Pengelolaan Pelayanan Kesehatan Kerja dan Olahraga	Puskesmas Tamanan	1 Dokumen	9.402.000	BOK PUSK	
					Jumlah Dokumen Hasil Pengelolaan Pelayanan Kesehatan Kerja dan Olahraga	Puskesmas Tapen	1 Dokumen	14.118.000	BOK PUSK	

KODE	URUSAN/BIDANG URUSAN PEMERINTAHAN DAERAH DAN PROGRAM/KEGIATAN/SUB KEGIATAN	INDIKATOR KINERJA PROGRAM/ KEGIATAN/SUBKEGIATAN	RENCANA TAHUN 2026							
			LOKASI	TARGET CAPAIAN KINERJA	KEBUTUHAN DANA/ PAGU INDIKATIF	SUMBER DANA				
1	2	3	4	5	6	7				
		Jumlah Dokumen Hasil Pengelolaan Pelayanan Kesehatan Kerja dan Olahraga	Puskesmas Tegalmepel	1 Dokumen	20.943.000	BOK PUSK				
		Jumlah Dokumen Hasil Pengelolaan Pelayanan Kesehatan Kerja dan Olahraga	Puskesmas Tenggarang	1 Dokumen	12.460.000	BOK PUSK				
		Jumlah Dokumen Hasil Pengelolaan Pelayanan Kesehatan Kerja dan Olahraga	Puskesmas Tiogosari	1 Dokumen	140.003.000	BOK PUSK				
		Jumlah Dokumen Hasil Pengelolaan Pelayanan Kesehatan Kerja dan Olahraga	Puskesmas Wonosari	1 Dokumen	35.590.000	BOK PUSK				
		Jumlah Dokumen Hasil Pengelolaan Pelayanan Kesehatan Kerja dan Olahraga	Puskesmas Wringin	1 Dokumen	19.825.000	BOK PUSK				
1	02	02	2.02	17	Pengelolaan Pelayanan Kesehatan Lingkungan	Jumlah Dokumen Hasil Pengelolaan Pelayanan Kesehatan Lingkungan	Kab. Bondowoso	12 Dokumen	1.421.475.000	DAU DBHCHT BOK KAB PAJAK ROKOK
						Jumlah Dokumen Hasil Pengelolaan Pelayanan Kesehatan Lingkungan	Puskesmas Binakal	1 Dokumen	11.280.000	BOK PUSK
						Jumlah Dokumen Hasil Pengelolaan Pelayanan Kesehatan Lingkungan	Puskesmas Botolinggo	1 Dokumen	21.240.000	BOK PUSK
						Jumlah Dokumen Hasil Pengelolaan Pelayanan Kesehatan Lingkungan	Puskesmas Cerme	1 Dokumen	81.480.000	BOK PUSK
						Jumlah Dokumen Hasil Pengelolaan Pelayanan Kesehatan Lingkungan	Puskesmas Curahdami	1 Dokumen	7.760.000	BOK PUSK
						Jumlah Dokumen Hasil Pengelolaan Pelayanan Kesehatan Lingkungan	Puskesmas Griugan	1 Dokumen	3.840.000	BOK PUSK
						Jumlah Dokumen Hasil Pengelolaan Pelayanan Kesehatan Lingkungan	Puskesmas Jambesari	1 Dokumen	4.320.000	BOK PUSK
						Jumlah Dokumen Hasil Pengelolaan Pelayanan Kesehatan Lingkungan	Puskesmas Kademangan	1 Dokumen	7.200.000	BOK PUSK
						Jumlah Dokumen Hasil Pengelolaan Pelayanan Kesehatan Lingkungan	Puskesmas Klambang	1 Dokumen	20.730.000	BOK PUSK
						Jumlah Dokumen Hasil Pengelolaan Pelayanan Kesehatan Lingkungan	Puskesmas Kotakulon	1 Dokumen	4.000.000	BOK PUSK
						Jumlah Dokumen Hasil Pengelolaan Pelayanan Kesehatan Lingkungan	Puskesmas Maesan	1 Dokumen	15.360.000	BOK PUSK
						Jumlah Dokumen Hasil Pengelolaan Pelayanan Kesehatan Lingkungan	Puskesmas Nangkaan	1 Dokumen	8.960.000	BOK PUSK
						Jumlah Dokumen Hasil Pengelolaan Pelayanan Kesehatan Lingkungan	Puskesmas Pakem	1 Dokumen	9.520.000	BOK PUSK
						Jumlah Dokumen Hasil Pengelolaan Pelayanan Kesehatan Lingkungan	Puskesmas Praejan	1 Dokumen	3.600.000	BOK PUSK
						Jumlah Dokumen Hasil Pengelolaan Pelayanan Kesehatan Lingkungan	Puskesmas Pujer	1 Dokumen	7.680.000	BOK PUSK
						Jumlah Dokumen Hasil Pengelolaan Pelayanan Kesehatan Lingkungan	Puskesmas Sempol	1 Dokumen	9.360.000	BOK PUSK
						Jumlah Dokumen Hasil Pengelolaan Pelayanan Kesehatan Lingkungan	Puskesmas Sukosari	1 Dokumen	5.200.000	BOK PUSK
						Jumlah Dokumen Hasil Pengelolaan Pelayanan Kesehatan Lingkungan	Puskesmas Sumber Wringin	1 Dokumen	8.960.000	BOK PUSK
						Jumlah Dokumen Hasil Pengelolaan Pelayanan Kesehatan Lingkungan	Puskesmas Taman Krocok	1 Dokumen	12.440.000	BOK PUSK
						Jumlah Dokumen Hasil Pengelolaan Pelayanan Kesehatan Lingkungan	Puskesmas Tamapan	1 Dokumen	4.360.000	BOK PUSK
						Jumlah Dokumen Hasil Pengelolaan Pelayanan Kesehatan Lingkungan	Puskesmas Tapen	1 Dokumen	12.120.000	BOK PUSK

KODE	URUSAN/BIDANG URUSAN PEMERINTAHAN DAERAH DAN PROGRAM/ KEGIATAN / SUB KEGIATAN	INDIKATOR KINERJA PROGRAM/ KEGIATAN / SUBKEGIATAN	RENCANA TAHUN 2026							
			LOKASI	TARGET CAPAIAN KINERJA	KEBUTUHAN DANA/ PAGU INDIKATIF	SUMBER DANA				
1	2	3	4	5	6	7				
		Jumlah Dokumen Hasil Pengelolaan Pelayanan Kesehatan Lingkungan	Puskesmas Tegalmel	1 Dokumen	10.720.000	BOK PUSK				
		Jumlah Dokumen Hasil Pengelolaan Pelayanan Kesehatan Lingkungan	Puskesmas Tenggarang	1 Dokumen	6.800.000	BOK PUSK				
		Jumlah Dokumen Hasil Pengelolaan Pelayanan Kesehatan Lingkungan	Puskesmas Tiogosari	1 Dokumen	13.880.000	BOK PUSK				
		Jumlah Dokumen Hasil Pengelolaan Pelayanan Kesehatan Lingkungan	Puskesmas Wonosari	1 Dokumen	12.480.000	BOK PUSK				
		Jumlah Dokumen Hasil Pengelolaan Pelayanan Kesehatan Lingkungan	Puskesmas Wringin	1 Dokumen	17.080.000	BOK PUSK				
1	02	02	2.02	18	Pengelolaan Pelayanan Promosi Kesehatan	Jumlah Dokumen Hasil Pengelolaan Pelayanan Promosi Kesehatan	Kab. Bondowoso	7 Dokumen	178.320.700	BOK KAB
1	02	02	2.02	19	Pengelolaan Pelayanan Kesehatan Tradisional, Akupuntur, Asuhan Mandiri dan Tradisional Lainnya	Jumlah Dokumen Hasil Pengelolaan Pelayanan Kesehatan Tradisional, Akupuntur, Asuhan Mandiri dan Tradisional Lainnya	Kab. Bondowoso	2 Dokumen	70.000.000	PAJAK ROKOK
1	02	02	2.02	20	Pengelolaan Surveilans Kesehatan	Jumlah Dokumen Hasil Pengelolaan Surveilans Kesehatan	Kab. Bondowoso	1 Dokumen	62.740.000	BOK KAB PAJAK ROKOK
1	02	02	2.02	21	Pengelolaan Pelayanan Kesehatan Orang dengan Masalah Kesehatan Jiwa (ODMK)	Jumlah Orang dengan Masalah Kejiwaan (ODMK) yang Mendapatkan Pelayanan Kesehatan	Kab. Bondowoso	1493 Orang	6.540.000	PAJAK ROKOK
1	02	02	2.02	23	Pengelolaan Upaya Kesehatan Khusus	Jumlah Dokumen Hasil Pengelolaan Pelayanan Kesehatan Khusus	Kab. Bondowoso	1 Dokumen	411.779.000	DAU PAJAK ROKOK
1	02	02	2.02	25	Pelayanan Kesehatan Penyakit Menular dan Tidak Menular	Jumlah Dokumen Hasil Pelayanan Kesehatan Penyakit Menular dan Tidak Menular	Kab. Bondowoso	1 Dokumen	691.144.000	BOK KAB PAJAK ROKOK
					Jumlah Dokumen Hasil Pelayanan Kesehatan Penyakit Menular dan Tidak Menular	Puskesmas Binakal	1 Dokumen	36.640.000	BOK PUSK	
					Jumlah Dokumen Hasil Pelayanan Kesehatan Penyakit Menular dan Tidak Menular	Puskesmas Botolinggo	1 Dokumen	50.800.000	BOK PUSK	
					Jumlah Dokumen Hasil Pelayanan Kesehatan Penyakit Menular dan Tidak Menular	Puskesmas Cerme	1 Dokumen	61.680.000	BOK PUSK	
					Jumlah Dokumen Hasil Pelayanan Kesehatan Penyakit Menular dan Tidak Menular	Puskesmas Curahdami	1 Dokumen	42.400.000	BOK PUSK	
					Jumlah Dokumen Hasil Pelayanan Kesehatan Penyakit Menular dan Tidak Menular	Puskesmas Gruijan	1 Dokumen	43.680.000	BOK PUSK	
					Jumlah Dokumen Hasil Pelayanan Kesehatan Penyakit Menular dan Tidak Menular	Puskesmas Jambesari	1 Dokumen	45.480.000	BOK PUSK	
					Jumlah Dokumen Hasil Pelayanan Kesehatan Penyakit Menular dan Tidak Menular	Puskesmas Kademangan	1 Dokumen	47.097.000	BOK PUSK	
					Jumlah Dokumen Hasil Pelayanan Kesehatan Penyakit Menular dan Tidak Menular	Puskesmas Klabang	1 Dokumen	41.680.000	BOK PUSK	
					Jumlah Dokumen Hasil Pelayanan Kesehatan Penyakit Menular dan Tidak Menular	Puskesmas Kotakulon	1 Dokumen	42.320.000	BOK PUSK	
					Jumlah Dokumen Hasil Pelayanan Kesehatan Penyakit Menular dan Tidak Menular	Puskesmas Maesan	1 Dokumen	96.326.000	BOK PUSK	
					Jumlah Dokumen Hasil Pelayanan Kesehatan Penyakit Menular dan Tidak Menular	Puskesmas Nangkaan	1 Dokumen	36.480.000	BOK PUSK	
					Jumlah Dokumen Hasil Pelayanan Kesehatan Penyakit Menular dan Tidak Menular	Puskesmas Pakem	1 Dokumen	28.880.000	BOK PUSK	
					Jumlah Dokumen Hasil Pelayanan Kesehatan Penyakit Menular dan Tidak Menular	Puskesmas Praekkan	1 Dokumen	28.880.000	BOK PUSK	
					Jumlah Dokumen Hasil Pelayanan Kesehatan Penyakit Menular dan Tidak Menular	Puskesmas Praekkan	1 Dokumen	41.520.000	BOK PUSK	
					Jumlah Dokumen Hasil Pelayanan Kesehatan Penyakit Menular dan Tidak Menular	Puskesmas Pujer	1 Dokumen	72.794.000	BOK PUSK	
					Jumlah Dokumen Hasil Pelayanan Kesehatan Penyakit Menular dan Tidak Menular	Puskesmas Sempol	1 Dokumen	53.680.000	BOK PUSK	

KODE	URUSAN/BIDANG URUSAN PEMERINTAHAN DAERAH DAN PROGRAM/KEGIATAN/SUB KEGIATAN	INDIKATOR KINERJA PROGRAM/ KEGIATAN/SUBKEGIATAN	RENCANA TAHUN 2026							
			LOKASI	TARGET CAPAIAN KINERJA	KEBUTUHAN DANA/ PAGU INDIKATIF	SUMBER DANA				
1	2	3	4	5	6	7				
		Jumlah Dokumen Hasil Pelayanan Kesehatan Penyakit Menular dan Tidak Menular	Puskesmas Sukosari	1 Dokumen	28.600.000	BOK PUSK				
		Jumlah Dokumen Hasil Pelayanan Kesehatan Penyakit Menular dan Tidak Menular	Puskesmas Sumber Wringin	1 Dokumen	42.000.000	BOK PUSK				
		Jumlah Dokumen Hasil Pelayanan Kesehatan Penyakit Menular dan Tidak Menular	Puskesmas Taman Krocok	1 Dokumen	36.960.000	BOK PUSK				
		Jumlah Dokumen Hasil Pelayanan Kesehatan Penyakit Menular dan Tidak Menular	Puskesmas Tamanan	1 Dokumen	54.465.000	BOK PUSK				
		Jumlah Dokumen Hasil Pelayanan Kesehatan Penyakit Menular dan Tidak Menular	Puskesmas Tapen	1 Dokumen	36.080.000	BOK PUSK				
		Jumlah Dokumen Hasil Pelayanan Kesehatan Penyakit Menular dan Tidak Menular	Puskesmas Tegalampel	1 Dokumen	29.000.000	BOK PUSK				
		Jumlah Dokumen Hasil Pelayanan Kesehatan Penyakit Menular dan Tidak Menular	Puskesmas Tenggarang	1 Dokumen	135.240.000	BOK PUSK				
		Jumlah Dokumen Hasil Pelayanan Kesehatan Penyakit Menular dan Tidak Menular	Puskesmas Tlogosari	1 Dokumen	74.240.000	BOK PUSK				
		Jumlah Dokumen Hasil Pelayanan Kesehatan Penyakit Menular dan Tidak Menular	Puskesmas Wonosari	1 Dokumen	43.960.000	BOK PUSK				
		Jumlah Dokumen Hasil Pelayanan Kesehatan Penyakit Menular dan Tidak Menular	Puskesmas Wringin	1 Dokumen	66.320.000	BOK PUSK				
1	02	02	2.02	26	Pengelolaan Jaminan Kesehatan Masyarakat	Jumlah Dokumen Hasil Pengelolaan Jaminan Kesehatan Masyarakat	Kab. Bondowoso	24 Dokumen	46.183.906.600	DAU DBHCHT PAJAK ROKOK
1	02	02	2.02	29	Penyelenggaraan Kabupaten/Kota Sehat	Jumlah Dokumen Hasil Penyelenggaraan Kabupaten/Kota Sehat	Kab. Bondowoso	12 Dokumen	147.625.000	PAJAK ROKOK
1	02	02	2.02	33	Operasional Pelayanan Puskesmas	Jumlah Dokumen Operasional Pelayanan Puskesmas	Kab. Bondowoso	-	-	-
						Jumlah Dokumen Operasional Pelayanan Puskesmas	Puskesmas Binakal	1 Dokumen	126.247.000	BOK PUSK
						Jumlah Dokumen Operasional Pelayanan Puskesmas	Puskesmas Botolinggo	1 Dokumen	201.188.000	BOK PUSK
						Jumlah Dokumen Operasional Pelayanan Puskesmas	Puskesmas Cerme	1 Dokumen	248.026.000	BOK PUSK
						Jumlah Dokumen Operasional Pelayanan Puskesmas	Puskesmas Curahdami	1 Dokumen	144.982.000	BOK PUSK
						Jumlah Dokumen Operasional Pelayanan Puskesmas	Puskesmas Griugan	1 Dokumen	182.453.000	BOK PUSK
						Jumlah Dokumen Operasional Pelayanan Puskesmas	Puskesmas Jambesari	1 Dokumen	154.350.000	BOK PUSK
						Jumlah Dokumen Operasional Pelayanan Puskesmas	Puskesmas Kademangan	1 Dokumen	126.247.000	BOK PUSK
						Jumlah Dokumen Operasional Pelayanan Puskesmas	Puskesmas Klabang	1 Dokumen	182.453.000	BOK PUSK
						Jumlah Dokumen Operasional Pelayanan Puskesmas	Puskesmas Kotakulon	1 Dokumen	135.634.000	BOK PUSK
						Jumlah Dokumen Operasional Pelayanan Puskesmas	Puskesmas Maesan	1 Dokumen	182.453.000	BOK PUSK
						Jumlah Dokumen Operasional Pelayanan Puskesmas	Puskesmas Nangkaan	1 Dokumen	144.982.000	BOK PUSK
						Jumlah Dokumen Operasional Pelayanan Puskesmas	Puskesmas Pakem	1 Dokumen	135.615.000	BOK PUSK
						Jumlah Dokumen Operasional Pelayanan Puskesmas	Puskesmas Prajekan	1 Dokumen	154.350.000	BOK PUSK
						Jumlah Dokumen Operasional Pelayanan Puskesmas	Puskesmas Pujer	1 Dokumen	144.982.000	BOK PUSK
						Jumlah Dokumen Operasional Pelayanan Puskesmas	Puskesmas Sempol	1 Dokumen	210.555.000	BOK PUSK

KODE	URUSAN/BIDANG URUSAN PEMERINTAHAN DAERAH DAN PROGRAM/ KEGIATAN / SUB KEGIATAN	INDIKATOR KINERJA PROGRAM/ KEGIATAN / SUBKEGIATAN	RENCANA TAHUN 2026							
			LOKASI	TARGET CAPAIAN KINERJA	KEBUTUHAN DANA/ PAGU INDIKATIF	SUMBER DANA				
1	2	3	4	5	6	7				
		Jumlah Dokumen Operasional Pelayanan Puskesmas	Puskesmas Sukosari	1 Dokumen	116.892.000	BOK PUSK				
		Jumlah Dokumen Operasional Pelayanan Puskesmas	Puskesmas Sumber Wringin	1 Dokumen	154.350.000	BOK PUSK				
		Jumlah Dokumen Operasional Pelayanan Puskesmas	Puskesmas Taman Krocok	1 Dokumen	135.615.000	BOK PUSK				
		Jumlah Dokumen Operasional Pelayanan Puskesmas	Puskesmas Tamanan	1 Dokumen	144.982.000	BOK PUSK				
		Jumlah Dokumen Operasional Pelayanan Puskesmas	Puskesmas Tapen	1 Dokumen	163.717.000	BOK PUSK				
		Jumlah Dokumen Operasional Pelayanan Puskesmas	Puskesmas Tegalampel	1 Dokumen	163.717.000	BOK PUSK				
		Jumlah Dokumen Operasional Pelayanan Puskesmas	Puskesmas Tenggarang	1 Dokumen	154.350.000	BOK PUSK				
		Jumlah Dokumen Operasional Pelayanan Puskesmas	Puskesmas Tloosari	1 Dokumen	191.820.000	BOK PUSK				
		Jumlah Dokumen Operasional Pelayanan Puskesmas	Puskesmas Wonosari	1 Dokumen	154.350.000	BOK PUSK				
		Jumlah Dokumen Operasional Pelayanan Puskesmas	Puskesmas Wringin	1 Dokumen	182.453.000	BOK PUSK				
1	02	02	2.02	34	Operasional Pelayanan Fasilitas Kesehatan Lainnya	Jumlah Dokumen Operasional Pelayanan Fasilitas Kesehatan Lainnya	Kab. Bondowoso	59 Dokumen	17.854.561.000	PAD
1	02	02	2.02	37	Pelaksanaan Kewaspadaan Dini dan Respon Wabah	Jumlah Dokumen Hasil Pelaksanaan Kewaspadaan Dini dan Respon Wabah	Kab. Bondowoso	1 Dokumen	43.250.000	BOK KAB PAJAK ROKOK
					Jumlah Dokumen Hasil Pelaksanaan Kewaspadaan Dini dan Respon Wabah	Jumlah Dokumen Hasil Pelaksanaan Kewaspadaan Dini dan Respon Wabah	Puskesmas Binakal	1 Dokumen	12.640.000	BOK PUSK
					Jumlah Dokumen Hasil Pelaksanaan Kewaspadaan Dini dan Respon Wabah	Jumlah Dokumen Hasil Pelaksanaan Kewaspadaan Dini dan Respon Wabah	Puskesmas Botolinggo	1 Dokumen	30.720.000	BOK PUSK
					Jumlah Dokumen Hasil Pelaksanaan Kewaspadaan Dini dan Respon Wabah	Jumlah Dokumen Hasil Pelaksanaan Kewaspadaan Dini dan Respon Wabah	Puskesmas Cerme	1 Dokumen	31.000.000	BOK PUSK
					Jumlah Dokumen Hasil Pelaksanaan Kewaspadaan Dini dan Respon Wabah	Jumlah Dokumen Hasil Pelaksanaan Kewaspadaan Dini dan Respon Wabah	Puskesmas Curahdami	1 Dokumen	20.760.000	BOK PUSK
					Jumlah Dokumen Hasil Pelaksanaan Kewaspadaan Dini dan Respon Wabah	Jumlah Dokumen Hasil Pelaksanaan Kewaspadaan Dini dan Respon Wabah	Puskesmas Grujagan	1 Dokumen	24.880.000	BOK PUSK
					Jumlah Dokumen Hasil Pelaksanaan Kewaspadaan Dini dan Respon Wabah	Jumlah Dokumen Hasil Pelaksanaan Kewaspadaan Dini dan Respon Wabah	Puskesmas Jambesari	1 Dokumen	22.000.000	BOK PUSK
					Jumlah Dokumen Hasil Pelaksanaan Kewaspadaan Dini dan Respon Wabah	Jumlah Dokumen Hasil Pelaksanaan Kewaspadaan Dini dan Respon Wabah	Puskesmas Kademangan	1 Dokumen	8.440.000	BOK PUSK
					Jumlah Dokumen Hasil Pelaksanaan Kewaspadaan Dini dan Respon Wabah	Jumlah Dokumen Hasil Pelaksanaan Kewaspadaan Dini dan Respon Wabah	Puskesmas Klabang	1 Dokumen	36.400.000	BOK PUSK
					Jumlah Dokumen Hasil Pelaksanaan Kewaspadaan Dini dan Respon Wabah	Jumlah Dokumen Hasil Pelaksanaan Kewaspadaan Dini dan Respon Wabah	Puskesmas Kotakulon	1 Dokumen	13.920.000	BOK PUSK
					Jumlah Dokumen Hasil Pelaksanaan Kewaspadaan Dini dan Respon Wabah	Jumlah Dokumen Hasil Pelaksanaan Kewaspadaan Dini dan Respon Wabah	Puskesmas Maesan	1 Dokumen	54.240.000	BOK PUSK
					Jumlah Dokumen Hasil Pelaksanaan Kewaspadaan Dini dan Respon Wabah	Jumlah Dokumen Hasil Pelaksanaan Kewaspadaan Dini dan Respon Wabah	Puskesmas Nangkaan	1 Dokumen	10.800.000	BOK PUSK
					Jumlah Dokumen Hasil Pelaksanaan Kewaspadaan Dini dan Respon Wabah	Jumlah Dokumen Hasil Pelaksanaan Kewaspadaan Dini dan Respon Wabah	Puskesmas Pakem	1 Dokumen	15.200.000	BOK PUSK
					Jumlah Dokumen Hasil Pelaksanaan Kewaspadaan Dini dan Respon Wabah	Jumlah Dokumen Hasil Pelaksanaan Kewaspadaan Dini dan Respon Wabah	Puskesmas Praekkan	1 Dokumen	12.080.000	BOK PUSK
					Jumlah Dokumen Hasil Pelaksanaan Kewaspadaan Dini dan Respon Wabah	Jumlah Dokumen Hasil Pelaksanaan Kewaspadaan Dini dan Respon Wabah	Puskesmas Pujer	1 Dokumen	18.160.000	BOK PUSK
					Jumlah Dokumen Hasil Pelaksanaan Kewaspadaan Dini dan Respon Wabah	Jumlah Dokumen Hasil Pelaksanaan Kewaspadaan Dini dan Respon Wabah	Puskesmas Sempol	1 Dokumen	17.280.000	BOK PUSK


KODE	URUSAN/BIDANG URUSAN PEMERINTAHAN DAERAH DAN PROGRAM/ KEGIATAN / SUB KEGIATAN	INDIKATOR KINERJA PROGRAM/ KEGIATAN / SUBKEGIATAN	RENCANA TAHUN 2026							
			LOKASI	TARGET CAPAIAN KINERJA	KEBUTUHAN DANA/ PAGU INDIKATIF	SUMBER DANA				
1	2	3	4	5	6	7				
		Jumlah Dokumen Hasil Pelaksanaan Kewaspadaan Dini dan Respon Wabah	Puskesmas Sukosari	1 Dokumen	13.560.000	BOK PUSK				
		Jumlah Dokumen Hasil Pelaksanaan Kewaspadaan Dini dan Respon Wabah	Puskesmas Sumber Wringin	1 Dokumen	35.280.000	BOK PUSK				
		Jumlah Dokumen Hasil Pelaksanaan Kewaspadaan Dini dan Respon Wabah	Puskesmas Taman	1 Dokumen	8.600.000	BOK PUSK				
		Jumlah Dokumen Hasil Pelaksanaan Kewaspadaan Dini dan Respon Wabah	Puskesmas Tamanan	1 Dokumen	9.840.000	BOK PUSK				
		Jumlah Dokumen Hasil Pelaksanaan Kewaspadaan Dini dan Respon Wabah	Puskesmas Tapen	1 Dokumen	25.480.000	BOK PUSK				
		Jumlah Dokumen Hasil Pelaksanaan Kewaspadaan Dini dan Respon Wabah	Puskesmas Tegalampel	1 Dokumen	18.000.000	BOK PUSK				
		Jumlah Dokumen Hasil Pelaksanaan Kewaspadaan Dini dan Respon Wabah	Puskesmas Tenggarang	1 Dokumen	47.200.000	BOK PUSK				
		Jumlah Dokumen Hasil Pelaksanaan Kewaspadaan Dini dan Respon Wabah	Puskesmas Tlogosari	1 Dokumen	12.240.000	BOK PUSK				
		Jumlah Dokumen Hasil Pelaksanaan Kewaspadaan Dini dan Respon Wabah	Puskesmas Wonosari	1 Dokumen	35.760.000	BOK PUSK				
		Jumlah Dokumen Hasil Pelaksanaan Kewaspadaan Dini dan Respon Wabah	Puskesmas Wringin	1 Dokumen	16.000.000	BOK PUSK				
1	02	02	2.02	38	Penyediaan dan Pengelolaan Sistem Penanganan Gawat Darurat Terpadu (SPGDT)	Jumlah Public Safety Center (PSC 119) Tersediaan, Terkelolaan dan Terintegrasi Dengan Rumah Sakit Dalam Satu Sistem Penanganan Gawat Darurat Terpadu (SPGDT)	Kab. Bondowoso	1 Unit	72.829.000	PAJAK ROKOK
1	02	02	2.03		Penyelenggaraan Sistem Informasi Kesehatan secara Integrasi	Jumlah aplikasi yang terintegrasi (bridging)	Kab. Bondowoso	1 Aplikasi	140.000.000	PAD
1	02	02	2.03	2	Pengelolaan Sistem Informasi Kesehatan	Jumlah Dokumen Hasil Pengelolaan Sistem Informasi Kesehatan	Kab. Bondowoso	1 Dokumen	140.000.000	
1	02	02	2.04		Penerbitan Izin Rumah Sakit Kelas C, D dan Fasilitas Pelayanan Kesehatan Tingkat Daerah Kabupaten/Kota	Jumlah rekomendasi izin Rumah Sakit Kelas C, D dan Fasilitas Pelayanan Kesehatan Tingkat Daerah yang diterbitkan	Kab. Bondowoso	2 Dokumen	1.175.307.700	
1	02	02	2.04	01	Pengendalian dan Pengawasan serta Tindak Lanjut Pengawasan Perizinan Rumah Sakit Kelas C, D dan Fasilitas Pelayanan Kesehatan Lainnya	Jumlah Rumah Sakit Kelas C, D dan Fasilitas Pelayanan Kesehatan yang Dikendalikan, Diawasi dan Ditindaklanjuti Perizinannya	Kab. Bondowoso	7 Unit	28.796.000	PAJAK ROKOK
1	02	02	2.04	03	Peningkatan Mutu pelayanan Fasilitas Kesehatan	Jumlah Fasilitas Kesehatan yang Dilakukan Pengukuran Indikator Nasional Mutu (INM) Pelayanan kesehatan	Kab. Bondowoso	25 Unit	1.146.511.700	DBHCHT BOK KAB
1	02	03			PROGRAM PENINGKATAN KAPASITAS SUMBER DAYA MANUSIA KESEHATAN	Persentase Tenaga kesehatan yg strategis		100%	3.154.887.000	
1	02	03	2.01		Pemberian Izin Praktik Tenaga Kesehatan di Wilayah Kabupaten/Kota	Jumlah rekomendasi SIP tenaga kesehatan yang diterbitkan	Kab. Bondowoso	500 rekomendasi	8.943.000	
1	02	03	2.01	02	Pembinaan dan Pengawasan Tenaga Kesehatan serta Tindak Lanjut Perizinan Praktik Tenaga Kesehatan	Jumlah Dokumen Hasil Pembinaan dan Pengawasan Tenaga Kesehatan serta Tindak Lanjut Perizinan Praktik Tenaga Kesehatan	Kab. Bondowoso	750 Dokumen	8.943.000	PAJAK ROKOK
1	02	03	2.02		Perencanaan Kebutuhan dan Pendayagunaan Sumberdaya Manusia Kesehatan untuk UKP dan UKM di Wilayah Kabupaten/Kota	Jumlah dokumen Rencana Kebutuhan SDM yang disusun	Kab. Bondowoso	1 dokumen	1.433.325.000	
1	02	03	2.02	01	Perencanaan dan Distribusi serta Pemerataan Sumber Daya Manusia Kesehatan	Jumlah Dokumen Hasil Perencanaan dan Distribusi serta Pemerataan Sumber Daya Manusia Kesehatan	Kab. Bondowoso	109 Dokumen	28.848.000	PAJAK ROKOK
1	02	03	2.02	02	Pemenuhan Kebutuhan Sumber Daya Manusia Kesehatan sesuai Standar	Jumlah Sumber Daya Manusia Kesehatan yang Memenuhi Standar di Fasilitas Pelayanan Kesehatan (Fasyankes)	Kab. Bondowoso	252 Orang	1.329.517.000	PAJAK ROKOK DAU

KODE	URUSAN/BIDANG URUSAN PEMERINTAHAN DAERAH DAN PROGRAM/ KEGIATAN / SUB KEGIATAN					INDIKATOR KINERJA PROGRAM/ KEGIATAN / SUBKEGIATAN	RENCANA TAHUN 2026			
							LOKASI	TARGET CAPAIAN KINERJA	KEBUTUHAN DANA/ PAGU INDIKATIF	SUMBER DANA
1	2					3	4	5	6	7
1	02	03	2.02	03	Pembinaan dan Pengawasan Sumber Daya Manusia Kesehatan	Jumlah Dokumen Hasil Pembinaan dan Pengawasan Sumber Daya Manusia Kesehatan	Kab. Bondowoso	1 Dokumen	74.960.000	PAJAK ROKOK
1	02	03	2.03		Pengembangan Mutu dan Peningkatan Kompetensi Teknis Sumber Daya Manusia Kesehatan Tingkat Daerah Kabupaten/Kota	Jumlah kegiatan Uji Kompetensi yang dilaksanakan	Kab. Bondowoso	2 periode	1.712.619.000	
1	02	03	2.03	01	Pengembangan Mutu dan Peningkatan Kompetensi Teknis Sumber Daya Manusia Kesehatan Tingkat Daerah Kabupaten/Kota	Jumlah Sumber Daya Manusia Kesehatan Tingkat Daerah Kabupaten/Kota yang Ditingkatkan Mutu dan Kompetensinya	Kab. Bondowoso	750 Orang	1.712.619.000	BOK KAB PAJAK ROKOK
1	02	04			PROGRAM SEDIAAN FARMASI, ALAT KESEHATAN DAN MAKANAN MINUMAN	Persentase fasilitas IRTP memenuhi komitmen sesuai peraturan yang berlaku		100%	416.096.000	
						Persentase Puskesmas yang menerapkan POR sesuai standar (terhadap 4 indikator POR)		72%		
						Persentase kesesuaian item obat yang tersedia di fasyankes terhadap Fornas		65%		
1	02	04	2.01		Pemberian Izin Apotek, Toko Obat, Toko Alat Kesehatan dan Optikal, Usaha Mikro Obat Tradisional (UMOT)	Jumlah rekomendasi izin Apotek, Toko Obat, Toko Alat Kesehatan dan Optikal, UMOT yang diterbitkan	Kab. Bondowoso	7 rekomendasi	112.857.000	
1	02	04	2.01	01	Pengendalian dan Pengawasan serta Tindak Lanjut Pengawasan Perizinan Apotek, Toko Obat, Toko Alat Kesehatan, dan Optikal, Usaha Mikro Obat Tradisional (UMOT)	Jumlah Dokumen Hasil Pengendalian dan Pengawasan serta Tindak Lanjut Pengawasan Perizinan Apotek, Toko Obat, Toko Alat Kesehatan, dan Optikal, Usaha Mikro Obat Tradisional (UMOT)	Kab. Bondowoso	60 Dokumen	32.355.000	PAJAK ROKOK
1	02	04	2.01	02	Penyediaan dan Pengelolaan Data Perizinan dan Tindak Lanjut Pengawasan Izin Apotek, Toko Obat, Toko Alat Kesehatan, dan Optikal, Usaha Mikro Obat Tradisional (UMOT)	Jumlah Apotek, Toko Obat, Toko Alat Kesehatan, dan Optikal, Usaha Mikro Obat Tradisional (UMOT) yang Dikendalikan dan Diawasi dalam rangka Penerbitan dan Tindak Lanjut Penerbitan Izin Apotek, Toko Obat, Toko Alat Kesehatan dan Optikal, Usaha Mikro Obat Tradisional (UMOT)	Kab. Bondowoso	60 Sarana	80.502.000	BOK POM PAJAK ROKOK
1	02	04	2.03		Penerbitan Sertifikat Produksi Pangan Industri Rumah Tangga dan Nomor P-IRT sebagai Izin Produksi, untuk Produk Makanan Minuman Tertentu yang dapat Diproduksi oleh Industri Rumah Tangga	Jumlah Sertifikat Produksi Pangan Industri Rumah Tangga dan Nomor P-IRT yang diterbitkan	Kab. Bondowoso	90 sertifikat	129.073.000	
1	02	04	2.03	01	Pengendalian dan Pengawasan serta Tindak Lanjut Pengawasan Sertifikat Produksi Pangan Industri Rumah Tangga dan Nomor P-IRT sebagai Izin Produksi, untuk Produk Makanan Minuman Tertentu yang dapat Diproduksi oleh Industri Rumah Tangga	Jumlah Dokumen Hasil Pengendalian dan Pengawasan serta Tindak Lanjut Pengawasan Sertifikat Produksi Pangan Industri Rumah Tangga dan Nomor P-IRT sebagai Izin Produksi, untuk Produk Makanan Minuman Tertentu yang Dapat Diproduksi oleh Industri Rumah Tangga	Kab. Bondowoso	90 Dokumen	129.073.000	BOK POM PAJAK ROKOK
1	02	04	2.06		Pemeriksaan dan Tindak Lanjut Hasil Pemeriksaan Post Market pada Produksi dan Produk Makanan Minuman Industri Rumah Tangga	Jumlah pemeriksaan Post Market pada Produksi dan Produk Makanan Minuman Industri Rumah Tangga yang dilaksanakan	Kab. Bondowoso	2 kali	174.166.000	
1	02	04	2.06	01	Pemeriksaan Post Market pada Produk Makanan- Minuman Industri Rumah Tangga yang Beredar dan Pengawasan serta Tindak Lanjut Pengawasan	Jumlah Produk dan Sarana Produksi Makanan- Minuman Industri Rumah Tangga Beredar yang Dilakukan Pemeriksaan Post Market dalam rangka Tindak Lanjut Pengawasan	Kab. Bondowoso	10 Unit	170.006.000	BOK POM PAJAK ROKOK
1	02	04	2.06	02	Penyediaan dan Pengelolaan Data Tindak Lanjut Pengawasan Perizinan Industri Rumah Tangga	Jumlah Data Perizinan Industri Rumah Tangga yang Dikelola dalam rangka Tindak Lanjut Pengawasan	Kab. Bondowoso	1 Dokumen	4.160.000	PAJAK ROKOK
1	02	05			PROGRAM PEMBERDAYAAN MASYARAKAT BIDANG KESEHATAN	% Rumah tangga sehat		42%	2.856.215.500	
1	02	05	2.01		Advokasi, Pemberdayaan, Kemitraan, Peningkatan Peran serta Masyarakat dan Lintas Sektor Tingkat Daerah Kabupaten/ Kota	Jumlah kegiatan Advokasi, Pemberdayaan, Kemitraan, Peningkatan Peran serta Masyarakat dan Lintas Sektor	Kab. Bondowoso	3 kegiatan	2.754.882.000	

KODE	URUSAN/BIDANG URUSAN PEMERINTAHAN DAERAH DAN PROGRAM/ KEGIATAN / SUB KEGIATAN	INDIKATOR KINERJA PROGRAM/ KEGIATAN / SUBKEGIATAN	RENCANA TAHUN 2026							
			LOKASI	TARGET CAPAIAN KINERJA	KEBUTUHAN DANA/ PAGU INDIKATIF	SUMBER DANA				
1	2	3	4	5	6	7				
1	02	05	2.01	01	Peningkatan Upaya Promosi Kesehatan, Advokasi, Kemitraan dan Pemberdayaan Masyarakat	Jumlah Dokumen Promosi Kesehatan, Advokasi, Kemitraan dan Pemberdayaan Masyarakat	Kab. Bondowoso	8 Dokumen	348.455.500	BOK KAB BOK POM PAJAK ROKOK
					Jumlah Dokumen Promosi Kesehatan, Advokasi, Kemitraan dan Pemberdayaan Masyarakat	Jumlah Dokumen Promosi Kesehatan, Advokasi, Kemitraan dan Pemberdayaan Masyarakat	Puskesmas Binakal	1 Dokumen	75.049.600	BOK PUSK
					Jumlah Dokumen Promosi Kesehatan, Advokasi, Kemitraan dan Pemberdayaan Masyarakat	Jumlah Dokumen Promosi Kesehatan, Advokasi, Kemitraan dan Pemberdayaan Masyarakat	Puskesmas Botolinggo	1 Dokumen	165.375.600	BOK PUSK
					Jumlah Dokumen Promosi Kesehatan, Advokasi, Kemitraan dan Pemberdayaan Masyarakat	Jumlah Dokumen Promosi Kesehatan, Advokasi, Kemitraan dan Pemberdayaan Masyarakat	Puskesmas Cermeo	1 Dokumen	125.926.000	BOK PUSK
					Jumlah Dokumen Promosi Kesehatan, Advokasi, Kemitraan dan Pemberdayaan Masyarakat	Jumlah Dokumen Promosi Kesehatan, Advokasi, Kemitraan dan Pemberdayaan Masyarakat	Puskesmas Curahdami	1 Dokumen	81.896.000	BOK PUSK
					Jumlah Dokumen Promosi Kesehatan, Advokasi, Kemitraan dan Pemberdayaan Masyarakat	Jumlah Dokumen Promosi Kesehatan, Advokasi, Kemitraan dan Pemberdayaan Masyarakat	Puskesmas Grujagan	1 Dokumen	84.176.000	BOK PUSK
					Jumlah Dokumen Promosi Kesehatan, Advokasi, Kemitraan dan Pemberdayaan Masyarakat	Jumlah Dokumen Promosi Kesehatan, Advokasi, Kemitraan dan Pemberdayaan Masyarakat	Puskesmas Jambesari	1 Dokumen	108.175.000	BOK PUSK
					Jumlah Dokumen Promosi Kesehatan, Advokasi, Kemitraan dan Pemberdayaan Masyarakat	Jumlah Dokumen Promosi Kesehatan, Advokasi, Kemitraan dan Pemberdayaan Masyarakat	Puskesmas Kademangan	1 Dokumen	61.297.000	BOK PUSK
					Jumlah Dokumen Promosi Kesehatan, Advokasi, Kemitraan dan Pemberdayaan Masyarakat	Jumlah Dokumen Promosi Kesehatan, Advokasi, Kemitraan dan Pemberdayaan Masyarakat	Puskesmas Klabang	1 Dokumen	66.292.000	BOK PUSK
					Jumlah Dokumen Promosi Kesehatan, Advokasi, Kemitraan dan Pemberdayaan Masyarakat	Jumlah Dokumen Promosi Kesehatan, Advokasi, Kemitraan dan Pemberdayaan Masyarakat	Puskesmas Kotakulon	1 Dokumen	109.018.400	BOK PUSK
					Jumlah Dokumen Promosi Kesehatan, Advokasi, Kemitraan dan Pemberdayaan Masyarakat	Jumlah Dokumen Promosi Kesehatan, Advokasi, Kemitraan dan Pemberdayaan Masyarakat	Puskesmas Maesan	1 Dokumen	110.024.000	BOK PUSK
					Jumlah Dokumen Promosi Kesehatan, Advokasi, Kemitraan dan Pemberdayaan Masyarakat	Jumlah Dokumen Promosi Kesehatan, Advokasi, Kemitraan dan Pemberdayaan Masyarakat	Puskesmas Nangkaan	1 Dokumen	84.198.000	BOK PUSK
					Jumlah Dokumen Promosi Kesehatan, Advokasi, Kemitraan dan Pemberdayaan Masyarakat	Jumlah Dokumen Promosi Kesehatan, Advokasi, Kemitraan dan Pemberdayaan Masyarakat	Puskesmas Pakem	1 Dokumen	68.029.000	BOK PUSK
					Jumlah Dokumen Promosi Kesehatan, Advokasi, Kemitraan dan Pemberdayaan Masyarakat	Jumlah Dokumen Promosi Kesehatan, Advokasi, Kemitraan dan Pemberdayaan Masyarakat	Puskesmas Prajekan	1 Dokumen	99.663.600	BOK PUSK
					Jumlah Dokumen Promosi Kesehatan, Advokasi, Kemitraan dan Pemberdayaan Masyarakat	Jumlah Dokumen Promosi Kesehatan, Advokasi, Kemitraan dan Pemberdayaan Masyarakat	Puskesmas Pujer	1 Dokumen	65.454.400	BOK PUSK
					Jumlah Dokumen Promosi Kesehatan, Advokasi, Kemitraan dan Pemberdayaan Masyarakat	Jumlah Dokumen Promosi Kesehatan, Advokasi, Kemitraan dan Pemberdayaan Masyarakat	Puskesmas Sempol	1 Dokumen	85.677.000	BOK PUSK
					Jumlah Dokumen Promosi Kesehatan, Advokasi, Kemitraan dan Pemberdayaan Masyarakat	Jumlah Dokumen Promosi Kesehatan, Advokasi, Kemitraan dan Pemberdayaan Masyarakat	Puskesmas Sukosari	1 Dokumen	41.019.800	BOK PUSK
					Jumlah Dokumen Promosi Kesehatan, Advokasi, Kemitraan dan Pemberdayaan Masyarakat	Jumlah Dokumen Promosi Kesehatan, Advokasi, Kemitraan dan Pemberdayaan Masyarakat	Puskesmas Sumber Wringin	1 Dokumen	124.433.000	BOK PUSK
					Jumlah Dokumen Promosi Kesehatan, Advokasi, Kemitraan dan Pemberdayaan Masyarakat	Jumlah Dokumen Promosi Kesehatan, Advokasi, Kemitraan dan Pemberdayaan Masyarakat	Puskesmas Taman Krocok	1 Dokumen	83.663.000	BOK PUSK
					Jumlah Dokumen Promosi Kesehatan, Advokasi, Kemitraan dan Pemberdayaan Masyarakat	Jumlah Dokumen Promosi Kesehatan, Advokasi, Kemitraan dan Pemberdayaan Masyarakat	Puskesmas Tamanan	1 Dokumen	118.796.700	BOK PUSK
					Jumlah Dokumen Promosi Kesehatan, Advokasi, Kemitraan dan Pemberdayaan Masyarakat	Jumlah Dokumen Promosi Kesehatan, Advokasi, Kemitraan dan Pemberdayaan Masyarakat	Puskesmas Tapen	1 Dokumen	86.779.000	BOK PUSK
					Jumlah Dokumen Promosi Kesehatan, Advokasi, Kemitraan dan Pemberdayaan Masyarakat	Jumlah Dokumen Promosi Kesehatan, Advokasi, Kemitraan dan Pemberdayaan Masyarakat	Puskesmas Tegalmel	1 Dokumen	112.654.000	BOK PUSK
					Jumlah Dokumen Promosi Kesehatan, Advokasi, Kemitraan dan Pemberdayaan Masyarakat	Jumlah Dokumen Promosi Kesehatan, Advokasi, Kemitraan dan Pemberdayaan Masyarakat	Puskesmas Tenggarang	1 Dokumen	80.543.900	BOK PUSK
					Jumlah Dokumen Promosi Kesehatan, Advokasi, Kemitraan dan Pemberdayaan Masyarakat	Jumlah Dokumen Promosi Kesehatan, Advokasi, Kemitraan dan Pemberdayaan Masyarakat	Puskesmas Tloosari	1 Dokumen	154.180.500	BOK PUSK
					Jumlah Dokumen Promosi Kesehatan, Advokasi, Kemitraan dan Pemberdayaan Masyarakat	Jumlah Dokumen Promosi Kesehatan, Advokasi, Kemitraan dan Pemberdayaan Masyarakat	Puskesmas Wonosari	1 Dokumen	68.165.000	BOK PUSK
					Jumlah Dokumen Promosi Kesehatan, Advokasi, Kemitraan dan Pemberdayaan Masyarakat	Jumlah Dokumen Promosi Kesehatan, Advokasi, Kemitraan dan Pemberdayaan Masyarakat	Puskesmas Wringin	1 Dokumen	145.940.000	BOK PUSK

KODE	URUSAN/BIDANG URUSAN PEMERINTAHAN DAERAH DAN PROGRAM/ KEGIATAN/ SUB KEGIATAN	INDIKATOR KINERJA PROGRAM/ KEGIATAN/ SUBKEGIATAN	RENCANA TAHUN 2026			
			LOKASI	TARGET CAPAIAN KINERJA	KEBUTUHAN DANA/ PAGU INDIKATIF	SUMBER DANA
1	2	3	4	5	6	7
1 02 05 2.02	Pelaksanaan Sehat dalam Rangka Promotif Preventif Tingkat Daerah Kabupaten/ Kota	Jumlah kegiatan Promosi Kesehatan yang dilaksanakan	Kab. Bondowoso	4 kegiatan	101.333.500	
1 02 05 2.02 01	Penyelenggaraan Promosi Kesehatan dan Gerakan Hidup Bersih dan Sehat	Jumlah Dokumen Hasil Penyelenggaraan Promosi Kesehatan dan Gerakan Hidup Bersih dan Sehat	Kab. Bondowoso	2 Dokumen	101.333.500	PAJAK ROKOK
	JUMLAH URUSAN KESEHATAN				156.546.111.326	
	TOTAL DINKES				217.964.923.340	

SUMBER DANA	PAGU
DAU	78.800.059.200
PAD	17.994.561.000
JKN	35.681.919.740
Pajak Rokok	24.162.000.000
Cukai	21.056.542.400
DAK Fisik	12.225.907.000
DAK Non Fisik	28.043.934.000
TOTAL	217.964.923.340

Bondowoso, 9 Desember 2024
 Kepala Dinas Kesehatan
 KABUPATEN BONDOWOSO
 DINAS KESEHATAN

 Murno, SE, M.Si
 Pembina Tk. I
 NIP. 19800818 200312 1 002

BAB V

PENUTUP

5.1 Catatan Penting

Rencana Kerja adalah dokumen perencanaan Perangkat Daerah untuk periode satu tahun. Rancangan Awal Rencana Kerja (RENJA) Dinas Kesehatan tahun 2026 disusun dengan mengacu pada Rencana Kerja Pembangunan Daerah (RKPD) tahun 2026 dan berpedoman pada Renstra Dinas Kesehatan 2024 – 2026.

Rancangan Awal Rencana Kerja (RENJA) Dinas Kesehatan Kabupaten Bondowoso Tahun 2026 memuat program, kegiatan, lokasi kegiatan, indikator kinerja program dan kegiatan dan pendanaan. Untuk tahun 2026. Rancangan Awal Rencana Kerja (RENJA) Dinas Kesehatan terdiri dari 5 program 21 kegiatan dan 71 sub kegiatan dengan pagu indikatif sebesar Rp. 217.964.923.340,00 (Dua ratus tujuh belas miliar sembilan ratus enam puluh empat juta sembilan ratus dua puluh tiga ribu tiga ratus empat puluh rupiah).

Rancangan Awal Rencana Kerja (RENJA) Dinas Kesehatan Kabupaten Bondowoso Tahun 2026 selanjutnya menjadi pedoman bagi Dinas Kesehatan Kabupaten Bondowoso dalam Menyusun Rencana Kerja dan Anggaran (RKA) Tahun Anggaran 2026.

5.2 Kaidah Pelaksanaan

Perencanaan yang baik dan dapat dijadikan dasar pelaksanaan adalah kunci sukses pembangunan daerah, dalam artian kualitas suatu produk perencanaan dapat mendukung keberhasilan dan kelancaran pelaksanaan pembangunan daerah, dengan prasyarat dokumen perencanaan ini ditaati oleh seluruh pelaku pembangunan dengan komitmen dan konsistensi yang tinggi serta menjadi acuan atas proses selanjutnya. Selain itu diperlukan adanya mental, semangat, kejujuran dan disiplin pada pelaku pembangunan yang tetap harus dikedepankan.

5.3 Rencana Tindak Lanjut

Untuk mencapai target sasaran Dinas Kesehatan Kabupaten Bondowoso yang telah ditetapkan pada tahun 2026 maka perlu didukung dengan program dan kegiatan. Supaya program dan kegiatan tersebut dapat berjalan sesuai dengan rencana yang telah ditetapkan

maka perlu dilakukan koordinasi lintas program dan lintas sektor dalam rangka sinergitas.

Bondowoso, 9 Desember 2024

Rt. Kepala Dinas Kesehatan
Kabupaten Bondowoso



AGUS OWEN ARNO, SE., M.Si

Pembina Tk. 1(IVb)

NIP. 19800818 200312 1 002